



HEDEF PORTFÖY FON BÜLTENİ

2025
9 Aralık

Para Piyasası

HKJ	- Hedef Portföy Para Piyasası Serbest Fon	3
HPH	- Hedef Portföy Para Piyasası Katılım Fonu	4
HYV	- Hedef Portföy Para Piyasası (TL) Fonu	5

Katılım Fonları

HAM	- Hedef Portföy Altın Katılım Fonu	6
HFI	- Hedef Portföy İkinci Katılım Hisse Senedi Serbest Fon (Hisse Senedi Yoğun Fon)	7
HKH	- Hedef Portföy Katılım Hisse Senedi (TL) Fonu (Hisse Senedi Yoğun Fon)	8
HKP	- Hedef Portföy Katılım Hisse Senedi Serbest (TL) Fon (Hisse Senedi Yoğun Fon)	9
HML	- Hedef Portföy Katılım Serbest (Döviz) Fon	10
KVK	- Hedef Portföy Katılım İstatistiksel Arbitraj Serbest Fon	11

Arbitraj Fonları

HAT	- Hedef Portföy Atlas İstatistiksel Arbitraj Hisse Senedi Serbest Fon (Hisse Senedi Yoğun Fon)	12
HDA	- Hedef Portföy Dördüncü İstatistiksel Arbitraj Hisse Senedi Serbest (TL) Fon (Hisse Senedi Yoğun Fon)	13
HDK	- Hedef Portföy Vega İstatistiksel Arbitraj Hisse Senedi Serbest Fon (Hisse Senedi Yoğun Fon)	14
HEH	- Hedef Portföy Algo Everest İstatistiksel Arbitraj Hisse Senedi Serbest Fon (Hisse Senedi Yoğun Fon)	15
HIA	- Hedef Portföy İstatistiksel Arbitraj Serbest Fon	16

Borçlanma Araçları Fonları

HVK	- Hedef Portföy Birinci Borçlanma Araçları (TL) Fonu	17
-----	--	----

Değişken Fonlar

HJB	- Hedef Portföy Birinci Değişken Fon	18
HTJ	- Hedef Portföy Teknoloji Değişken Fon	19
SOS	- Hedef Portföy Sağlık Sektörü Değişken Fon	20

Hisse Senedi Fonları

DUH	- Hedef Portföy Ufuk Hisse Senedi Serbest Fon (Hisse Senedi Yoğun Fon)	21
FNT	- Hedef Portföy Model Hisse Senedi Serbest (TL) Fon (Hisse Senedi Yoğun Fon)	22
HGM	- Hedef Portföy İkinci Hisse Senedi (TL) Fonu (Hisse Senedi Yoğun Fon)	23
HIM	- Hedef Portföy İkinci Mutlak Getiri Hedefli Hisse Senedi Serbest Fon (Hisse Senedi Yoğun Fon)	24
HKM	- Hedef Portföy Başak Hisse Senedi Serbest (TL) Fon (Hisse Senedi Yoğun Fon)	25
HMK	- Hedef Portföy Ege Hisse Senedi Serbest (TL) Fon (Hisse Senedi Yoğun Fon)	26
HNC	- Hedef Portföy Üçüncü Hisse Senedi Fonu (Hisse Senedi Yoğun Fon)	27
NNF	- Hedef Portföy Birinci Hisse Senedi (TL) Fonu (Hisse Senedi Yoğun Fon)	28

Serbest Fonlar

HGR	- Hedef Portföy Algoritmik Stratejiler Serbest Fon	29
HGV	- Hedef Portföy Birinci Serbest Fon	30
HMC	- Hedef Portföy Ekinoks Serbest (TL) Fon	31
HP3	- Hedef Portföy Lidya Serbest (Döviz) Fon	32
KSA	- Hedef Portföy Kısa Vadeli Serbest (TL) Fon	33

Para Piyasası Serbest Fon



Kısa vadeli ve düşük riskli enstrümanlarla istikrarlı getiri hedefleyen yeni bir yatırım seçeneği

9 Aralık 2025

Fon Aylık Getiri

-

Karşılaştırma Ölçütü Aylık Getiri

-

Aylık Performans Tablosu (%)

Yıl/Ay	01	02	03	04	05	06	07	08	09	10	11	12	Yıllık
2024													
2025											1,9	1,2	

Yatırım Stratejisi

Portföyünü sabit getirili, düşük volatilitelere sahip varlıklarla oluşturarak yatırımcısına değer koruma ve istikrarlı getiri sağlamayı hedefleyen bir para piyasası serbest fonudur.

Fonun stratejisi:

Para piyasası araçları

Kısa vadeli, düşük riskli, yüksek likiditeli kıymetler

Teminatl, düşük volatilitelere odaklı enstrümanlar ile portföyün her gün istikrarlı şekilde değerlendirilmesini amaçlar.

Getiri Tablosu (%)

	Günlük	Haftalık	Aylık	3 Aylık	6 Aylık	1 Yıllık	KB
Fon Getirisi	0,14	1,03	-	-	-	-	3,11
Yıllıklandırılmış Getiri	50,54	53,61	-	-	-	-	56,72
Karşılaştırma Ölçütü Getiri	0,10	0,74	-	-	-	-	2,01
K. Ö. Yıllıklandırılmış Getiri	38,23	38,36	-	-	-	-	36,62



Fon Fiyatı

1,032816

Fon Büyüklüğü

6.541,6 Milyon TL

Yatırımcı Sayısı

2.748

Vergi (Stopaj)

Gerçek Kişi: %17,5

Tüzel Kişi: %0

Karşılaştırma Ölçütü

%100 BIST-KYD 1 Aylık Mevduat TL

Alım/Satım Valörü

T+0 / T+0

Halka Arz Tarihi

19.11.2025

TEFAS Durumu

Açık

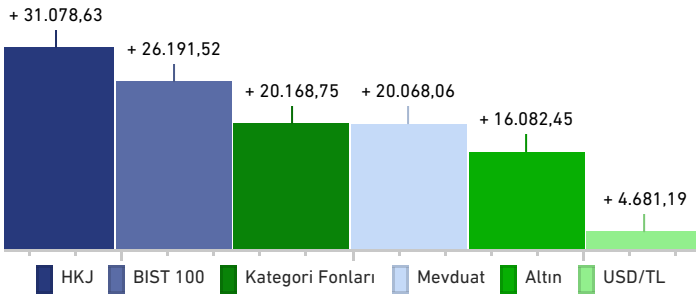
Yıllık Yönetim Ücreti

%1,00

Risk Seviyesi

1 2 3 4 5 6 7

1 Milyon TL Ne Kazandı? (Kuruluşundan İtibaren)

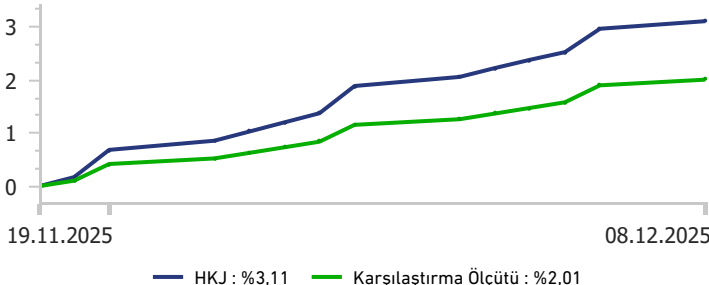


Fon Varlık Dağılımı (%)

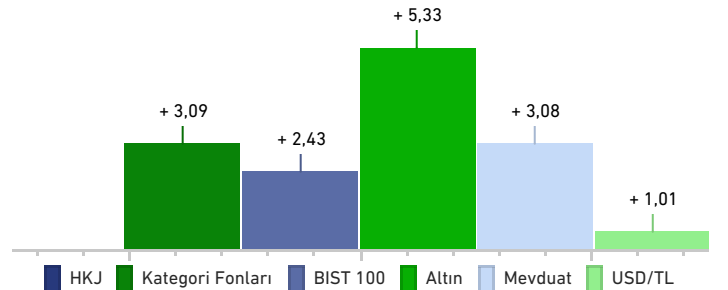


- BIST Para Piyasası 40,2
- Mevduat (TL) 37,9
- Ters Repo 22,0

Performans (Kuruluşundan İtibaren)



Aylık Karşılaştırma (%)



Para Piyasası Katılım Fonu

Faizsiz getiri hedeflerken, likit kalın.



9 Aralık 2025

Fon Aylık Getiri

%3,05

Karşılaştırma Ölçütü Aylık Getiri

%2,62

HEDEFPORTFÖY

Fon Fiyatı

1,834181

Fon Büyüklüğü

9.203,5 Milyon TL

Yatırımcı Sayısı

9.586

Vergi (Stopaj)

Gerçek Kişi: %17,5
Tüzel Kişi: %0

Karşılaştırma Ölçütü

%5 BIST-KYD Kamu Kira Sertifikaları +
%5 BIST-KYD Özel Sektör Kira Sertifikaları +
%90 BIST-KYD 1 Aylık Kar Payı TL

Alım/Satım Valörü

T+0 / T+0

Halka Arz Tarihi

16.07.2024

TEFAS Durumu

Açık

Yıllık Yönetim Ücreti

%1,25

Risk Seviyesi



Aylık Performans Tablosu (%)

Yıl/Ay	01	02	03	04	05	06	07	08	09	10	11	12	Yıllık
2024							1,9	4,1	3,7	3,9	4,0	4,0	
2025	3,9	3,3	3,4	3,9	4,0	3,6	3,7	3,5	3,3	3,5	2,9	0,8	48,1

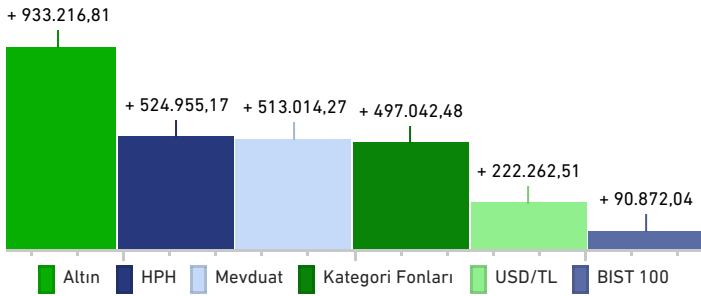
Yatırım Stratejisi

Katılım finans esaslarına uygun şekilde yönetilen bu fon, kısa vadeli ve düşük riskli yatırım araçlarına yönelir. Aynı gün alım satım imkânı sayesinde vade beklemeden nakdin değerlendirilmesini sağlar. Fon portföyünde kolayca nakde çevrilebilen kira sertifikaları ve katılım hesapları yer alır. Kısa vadeli, istikrarlı ve faizsiz yatırım alternatifi arayan yatırımcılar için uygundur.

Getiri Tablosu (%)

	Günlük	Haftalık	Aylık	3 Aylık	6 Aylık	1 Yıllık	YBB
Fon Getirisi	0,10	0,73	3,05	10,04	22,32	52,69	48,10
Yıllıklandırılmış Getiri	38,15	38,04	38,40	40,27	44,76	52,69	51,48
Karşılaştırma Ölçütü Getiri	0,11	0,61	2,62	8,54	18,20	40,00	36,82
K. Ö. Yıllıklandırılmış Getiri	39,87	31,92	32,99	34,25	36,51	40,00	39,41

1 Milyon TL Ne Kazandırdı? (Yıllık)

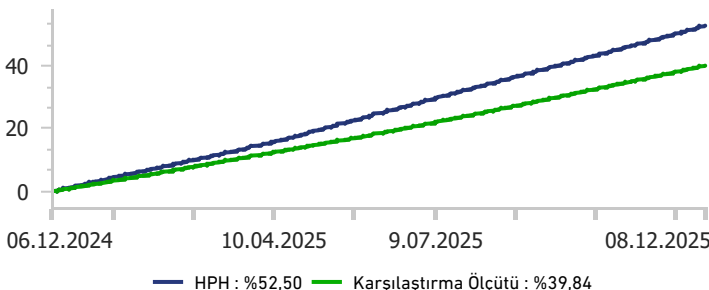


Fon Varlık Dağılımı (%)

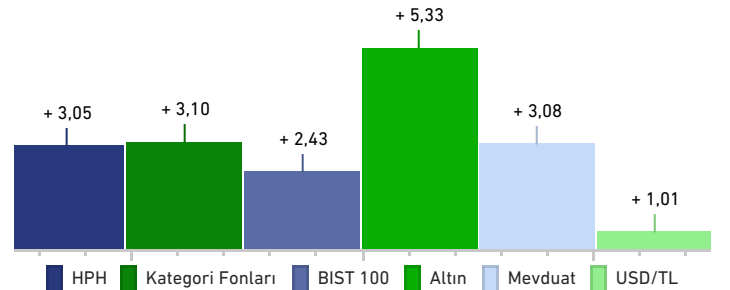


- Katılma Hesabı (TL) 49,5
- Diğer 36,0
- Özel Sektör Kira Sertifikaları 11,8
- Kamu Kesimi Kira Sertifikaları 2,7

Performans (Yıllık)



Aylık Karşılaştırma (%)



Para Piyasası (TL) Fonu



Mevduat beklemeden, paranızı gün içinde değerlendirin.

9 Aralık 2025

Fon Aylık Getiri

%3,18

Karşılaştırma Ölçütü Aylık Getiri

%3,20

HEDEFPORTFÖY

Fon Fiyatı

4,864041

Fon Büyüklüğü

11.551,0 Milyon TL

Yatırımcı Sayısı

11.705

Vergi (Stopaj)

Gerçek Kişi: %17,5
Tüzel Kişi: %0

Karşılaştırma Ölçütü

%20 BIST-KYD DİBS 91 Gün + %50 BIST-KYD ÖSBA Sabit + %20 BIST-KYD Repo (Brüt) + %10 BIST-KYD 1 Aylık Mevduat TL

Alım/Satım Valörü

T+0 / T+0

Halka Arz Tarihi

01.02.2021

TEFAS Durumu

Açık

Yıllık Yönetim Ücreti

%1,25

Risk Seviyesi



Aylık Performans Tablosu (%)

Yıl/Ay	01	02	03	04	05	06	07	08	09	10	11	12	Yıllık
2024	3,5	3,5	4,0	4,4	4,6	3,9	4,3	4,4	4,0	4,2	4,2	4,2	61,8
2025	4,3	3,3	3,0	4,0	4,3	3,8	4,0	3,8	3,5	4,0	3,2	0,8	51,2

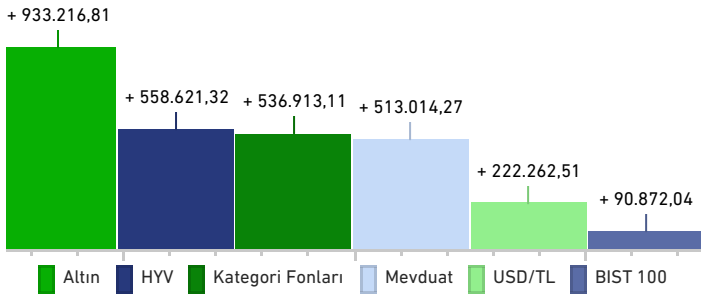
Yatırım Stratejisi

Para Piyasası (TL) Fonu, nakdini gün içinde değerlendirmek isteyen yatırımcılar için uygundur. Aynı gün alım satım imkânı sunar ve portföyünde kolayca nakde çevrilebilen düşük riskli ürünler bulundurmaktadır. Mevduat üstü getiri hedefiyle yönetilir. Kısa vadeli yatırım düşünen, mevduat getirisine alternatif arayan ve likit kalmak isteyen yatırımcılar için pratik bir seçenektir.

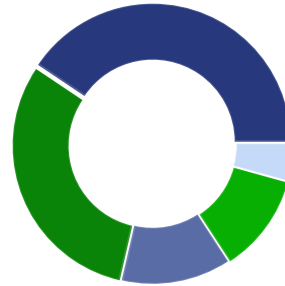
Getiri Tablosu (%)

	Günlük	Haftalık	Aylık	3 Aylık	6 Aylık	1 Yıllık	YBB
Fon Getirisi	0,11	0,73	3,18	11,00	24,22	56,07	51,15
Yıllıklandırılmış Getiri	39,00	38,17	40,04	44,11	48,58	56,07	54,75
Karşılaştırma Ölçütü Getiri	0,24	0,72	3,20	10,06	22,54	50,71	46,36
K. Ö. Yıllıklandırılmış Getiri	88,11	37,38	40,32	40,36	45,21	50,71	49,63

1 Milyon TL Ne Kazandırdı? (Yıllık)

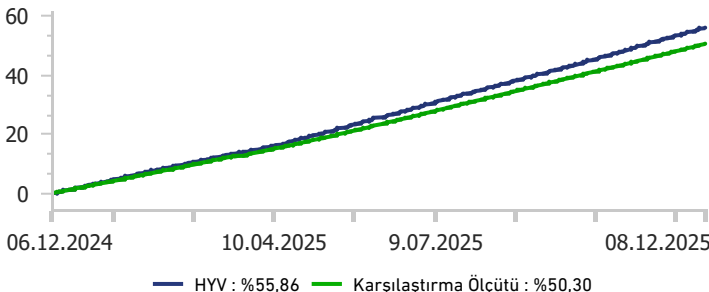


Fon Varlık Dağılımı (%)

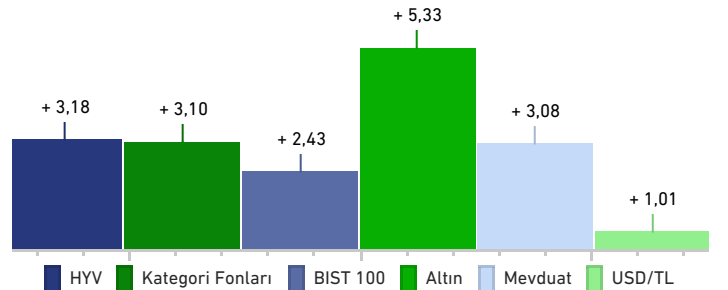


- Ters Repo 40,6
- Mevduat (TL) 30,8
- Devlet Tahvili 12,8
- BIST Para Piyasası 11,5
- Diğer 4,3

Performans (Yıllık)



Aylık Karşılaştırma (%)



Altın Katılım Fonu



Faizsiz yatırım anlayışıyla altının potansiyeline ortak ol.

9 Aralık 2025

Fon Aylık Getiri

%5,39

Karşılaştırma Ölçütü Aylık Getiri

%5,08

HEDEFPORTFÖY

Fon Fiyatı

2,659576

Fon Büyüklüğü

1.180,5 Milyon TL

Yatırımcı Sayısı

8.932

Vergi (Stopaj)

Gerçek Kişi: %17,5

Tüzel Kişi: %0

Karşılaştırma Ölçütü

%90 BIST-KYD Altın Fiyat Ağırlıklı Ortalama + %10 BIST-KYD 1 Aylık Kar Payı TL

Alım/Satım Valörü

T+1 / T+1

Halka Arz Tarihi

30.05.2024

TEFAS Durumu

Açık

Yıllık Yönetim Ücreti

%1,50

Risk Seviyesi



Aylık Performans Tablosu (%)

Yıl/Ay	01	02	03	04	05	06	07	08	09	10	11	12	Yıllık
2024					-0,3	2,4	5,1	10,6	9,2	3,9	-4,1	4,5	
2025	7,3	5,4	10,7	8,8	1,3	1,0	3,2	2,5	17,1	8,9	4,5	0,5	97,5

Yatırım Stratejisi

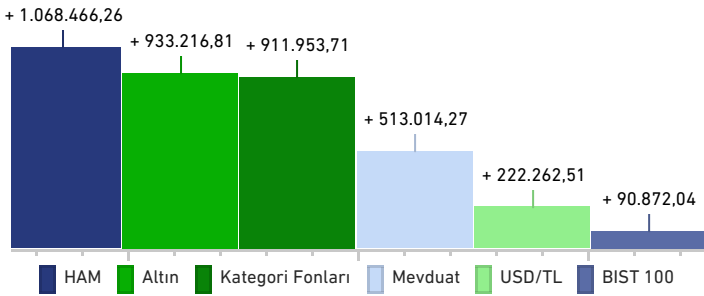
Fon, altın ve altına dayalı faizsiz ürünlere kolayca yatırım yapma imkânı sunar. Fiziksel altın almak yerine güvenli ve pratik bir seçenek arayan, portföyüne altın çeşitliliği eklemek isteyen yatırımcılar için uygundur. Herhangi bir alt limit olmadan, Türkiye'deki banka ve aracı kurumlardan dilediğiniz zaman alım satım yapabilirsiniz. Fon, faizsiz ilkelere uygun şekilde yönetilir.

Faizsiz ve istikrarlı getiri hedefleyen yatırımcılar için güçlü bir seçenektir.

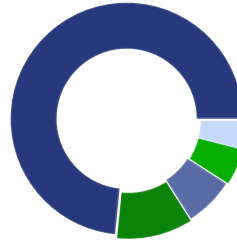
Getiri Tablosu (%)

	Günlük	Haftalık	Aylık	3 Aylık	6 Aylık	1 Yıllık	YBB
Fon Getirisi	-0,03	-1,26	5,39	23,91	40,62	105,76	97,47
Yıllıklandırılmış Getiri	-9,52	-65,67	67,78	95,89	81,47	105,76	104,33
Karşılaştırma Ölçütü Getiri	0,12	-2,00	5,08	18,67	34,19	86,27	85,34
K. Ö. Yıllıklandırılmış Getiri	44,65	-104,24	63,95	74,90	68,57	86,27	91,35

1 Milyon TL Ne Kazandırdı? (Yıllık)

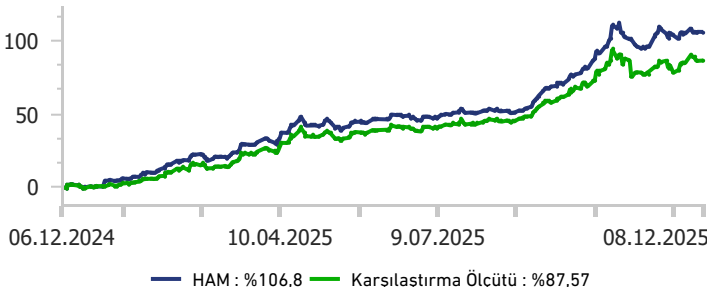


Fon Varlık Dağılımı (%)

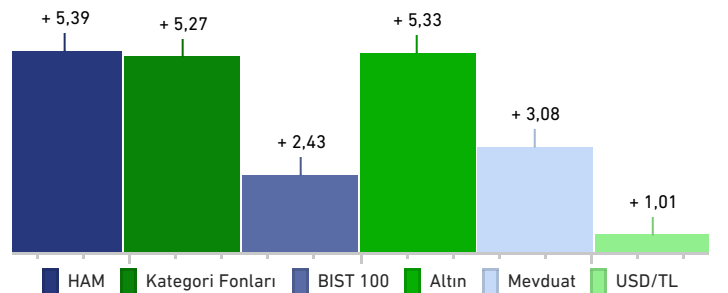


- Kıymetli Maden 73,4
- BYF Katılma Payı 10,6
- Kıymetli Maden Kira Sertifikası 6,9
- Katılma Hesabı (Altın) 5,1
- Diğer 4,0

Performans (Yıllık)



Aylık Karşılaştırma (%)



İkinci Katılım Hisse Senedi Serbest Fon (HSYF)



Katılım ilkelerine uygun, uzun vadeli hisse yatırımı.

9 Aralık 2025

Fon Aylık Getiri

-%0,25

Karşılaştırma Ölçütü Aylık Getiri

%2,59

HEDEFPORTFÖY

Fon Fiyatı

1,205882

Fon Büyüklüğü

11,1 Milyon TL

Yatırımcı Sayısı

89

Vergi (Stopaj)

Gerçek Kişi: %0,0

Tüzel Kişi: %0

Karşılaştırma Ölçütü

BIST-KYD 1 Aylık Kar Payı TL

Alım/Satım Valörü

T+1 / T+2

Halka Arz Tarihi

14.10.2024

TEFAS Durumu

Açık

Yıllık Yönetim Ücreti

%2,00

Risk Seviyesi



Aylık Performans Tablosu (%)

Yıl/Ay	01	02	03	04	05	06	07	08	09	10	11	12	Yıllık
2024										3,3	7,6	-0,2	
2025	5,2	-6,0	4,1	-3,2	2,3	8,4	7,5	4,0	-6,1	-4,7	-3,0	1,3	8,7

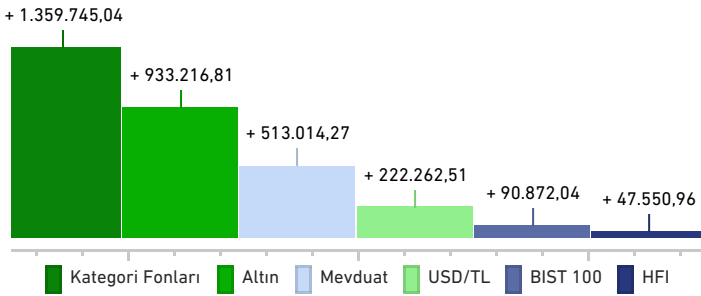
Yatırım Stratejisi

Faiz hassasiyeti olan yatırımcılara yönelik bu fon, BIST Katılım Tüm Endeksinde yer alan şirketlere yatırım yapar. Katılım finans ilkelerine uygun şekilde yönetilir ve hisse senedi yoğunluğu sayesinde %0 stopaj avantajı sağlar. Hisse piyasasındaki fırsatlardan faydalanmak isteyen, yüksek risk algısına sahip ve uzun vadeli düşünen yatırımcılar için uygundur.

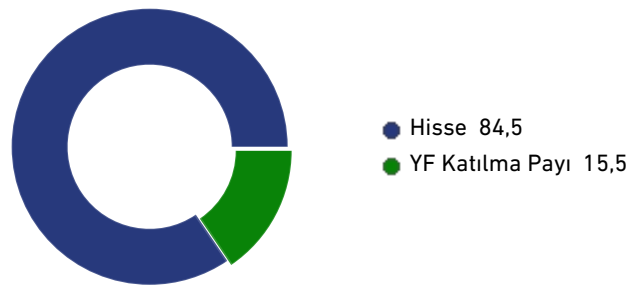
Getiri Tablosu (%)

	Günlük	Haftalık	Aylık	3 Aylık	6 Aylık	1 Yıllık	YBB
Fon Getirisi	1,46	-0,11	-0,25	-3,58	2,56	7,80	8,71
Yıllıklandırılmış Getiri	531,51	-5,86	-3,20	-14,36	5,13	7,80	9,32
Karşılaştırma Ölçütü Getiri	0,09	0,61	2,59	8,53	18,02	40,24	37,05
K. Ö. Yıllıklandırılmış Getiri	31,67	31,96	32,63	34,22	36,15	40,24	39,66

1 Milyon TL Ne Kazandırdı? (Yıllık)



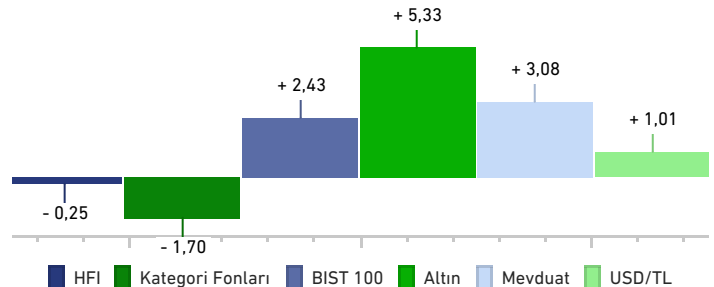
Fon Varlık Dağılımı (%)



Performans (Yıllık)



Aylık Karşılaştırma (%)



Katılım Hisse Senedi (TL) Fonu (HSYF)



Katılım esaslı hisselerdeki uzun vadeli potansiyele ortak olun.

9 Aralık 2025

Fon Aylık Getiri

-%1,88

Karşılaştırma Ölçütü Aylık Getiri

-%0,89

HEDEFPORTFÖY

Fon Fiyatı

7,737956

Fon Büyüklüğü

1.879,4 Milyon TL

Yatırımcı Sayısı

18.749

Vergi (Stopaj)

Gerçek Kişi: %0,0

Tüzel Kişi: %0

Karşılaştırma Ölçütü

%90 BIST KATILIM TUM GETİRİ ENDEKSİ + %10 BIST-KYD 1 Aylık Kar Payı TL

Alım/Satım Valörü

T+1 / T+2

Halka Arz Tarihi

19.07.2022

TEFAS Durumu

Açık

Yıllık Yönetim Ücreti

%2,70

Risk Seviyesi



Aylık Performans Tablosu (%)

Yıl/Ay	01	02	03	04	05	06	07	08	09	10	11	12	Yıllık
2024	18,4	10,7	-4,0	10,4	-2,2	5,2	2,9	-8,5	-4,1	-0,6	10,3	-2,0	37,0
2025	-0,2	-2,5	3,0	1,9	5,9	8,9	8,4	1,2	-2,8	1,7	-4,8	2,0	24,1

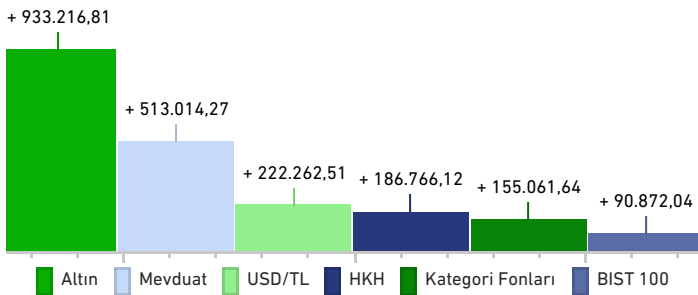
Yatırım Stratejisi

Bu Fon, BIST Katılım Tüm Endeksi'nde yer alan şirketlerin hisselerine yatırım yaparak katılım esaslarına uygun şekilde yönetilir. Hisse senedi yoğun yapısı sayesinde bireysel yatırımcılara %0 stopaj avantajı sunar. Faizsiz yatırım tercih eden, yüksek risk algısına sahip ve uzun vadeli düşünen yatırımcılar için uygundur. Portföyü, likiditesi yüksek ve katılım ilkelerine uygun hisselerden oluşur.


Getiri Tablosu (%)

	Günlük	Haftalık	Aylık	3 Aylık	6 Aylık	1 Yıllık	YBB
Fon Getirisi	1,37	0,15	-1,88	0,28	10,97	20,02	24,07
Yıllıklandırılmış Getiri	499,39	7,67	-23,72	1,10	22,00	20,02	25,76
Karşılaştırma Ölçütü Getiri	1,21	1,11	-0,89	5,98	21,39	34,01	34,04
K. Ö. Yıllıklandırılmış Getiri	442,43	57,84	-11,24	23,98	42,89	34,01	36,44

1 Milyon TL Ne Kazandırdı? (Yıllık)

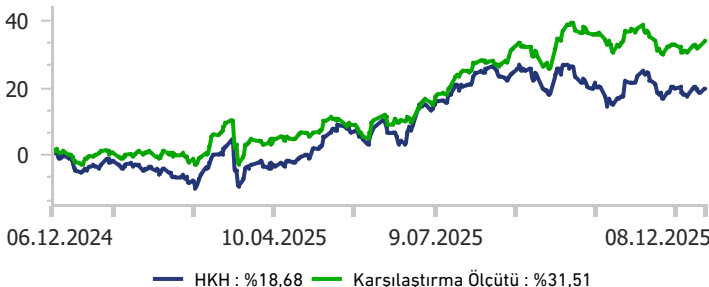


Fon Varlık Dağılımı (%)

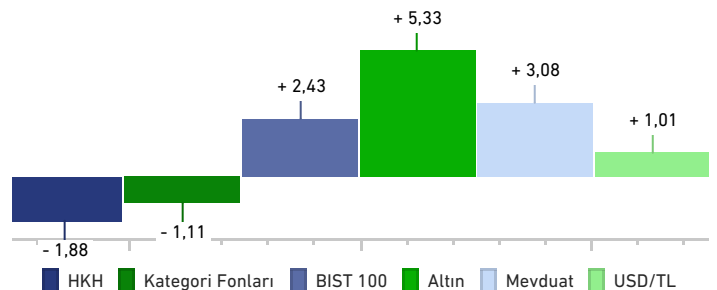


● Hisse 97,3
● YF Katılma Payı 2,8

Performans (Yıllık)



Aylık Karşılaştırma (%)



Katılım Hisse Senedi Serbest (TL) Fon (HSYF)



Katılım esaslı hisse yatırımıyla geleceğinizi büyütün.

9 Aralık 2025

Fon Aylık Getiri

-%5,24

Karşılaştırma Ölçütü Aylık Getiri

-%0,56

HEDEFPORTFÖY

Fon Fiyatı

4,194129

Fon Büyüklüğü

396,5 Milyon TL

Yatırımcı Sayısı

150

Vergi (Stopaj)

Gerçek Kişi: %0,0

Tüzel Kişi: %0

Karşılaştırma Ölçütü

%80 BIST KATILIM 100 GETİRİ ENDEKSİ + %20 BIST-KYD 1 Aylık Kar Payı TL

Alım/Satım Valörü

T+1 / T+2

Halka Arz Tarihi

09.06.2023

TEFAS Durumu

Kapalı

Yıllık Yönetim Ücreti

%3,00

Risk Seviyesi

1 2 3 4 5 6 7

Aylık Performans Tablosu (%)

Yıl/Ay	01	02	03	04	05	06	07	08	09	10	11	12	Yıllık
2024	31,0	20,2	-4,5	2,5	-0,0	-0,1	10,1	-6,7	-4,5	-0,8	13,1	-3,9	58,1
2025	2,6	-0,8	6,3	-0,3	12,5	3,5	10,7	-2,0	-7,4	4,3	-6,6	2,0	25,5

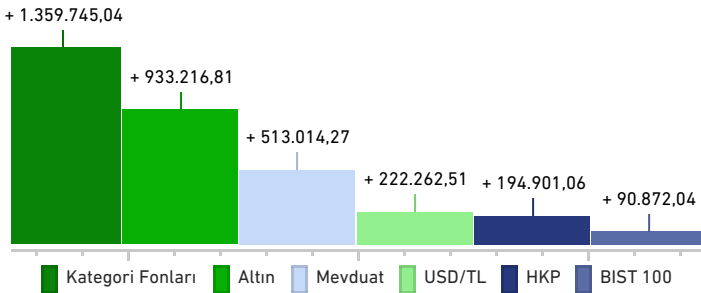
Yatırım Stratejisi

Faizsiz finans ilkelerine uygun olarak yönetilen bu fon, BIST Katılım Tüm Endeksinde yer alan şirketlerin hisselerine yatırım yapar. Uzman yönetimle oluşturulan sınırlı sayıda hisse içeren portföyüyle uzun vadeli büyüme hedefler. Faiz hassasiyeti olan, hisse senedi yatırımlarına ilgi duyan ve uzun vadeli düşünen yatırımcılar için uygundur. Ayrıca bireysel yatırımcılara %0 stopaj avantajı sunar.


Getiri Tablosu (%)

	Günlük	Haftalık	Aylık	3 Aylık	6 Aylık	1 Yıllık	YBB
Fon Getirisi	0,50	-0,73	-5,24	-2,03	7,34	20,33	25,50
Yıllıklandırılmış Getiri	181,68	-38,32	-66,00	-8,16	14,72	20,33	27,29
Karşılaştırma Ölçütü Getiri	0,98	1,10	-0,56	5,70	20,87	36,04	35,81
K. Ö. Yıllıklandırılmış Getiri	358,12	57,32	-7,08	22,87	41,86	36,04	38,33

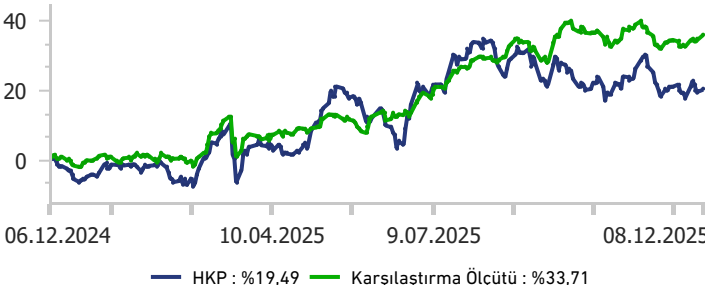
1 Milyon TL Ne Kazandırdı? (Yıllık)



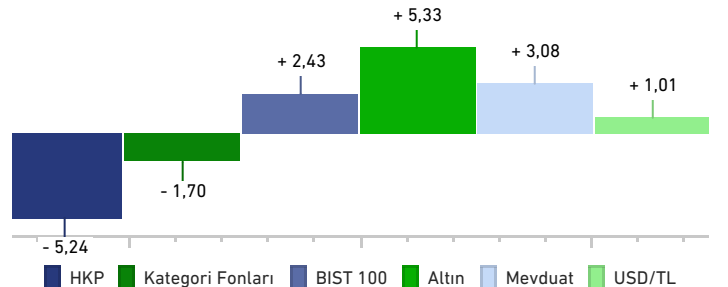
Fon Varlık Dağılımı (%)



Performans (Yıllık)



Aylık Karşılaştırma (%)



Katılım Serbest (Döviz) Fon



Katılım ilkeleriyle yönetilen, dolar bazlı istikrarlı yatırım alternatifi.

9 Aralık 2025

Fon Aylık USD Getiri

%0,08

Karşılaştırma Ölçütü Aylık Getiri

%0,08

HEDEFPORTFÖY

Fon Fiyatı

1,015798 USD

Fon Büyüklüğü

46,9 Milyon TL

Yatırımcı Sayısı

47

Vergi (Stopaj)

Gerçek Kişi: %17,5

Tüzel Kişi: %0

Karşılaştırma Ölçütü

BIST-KYD 1 Aylık Kar Payı USD (TL)

Alım/Satım Valörü

T+1 / T+2

Halka Arz Tarihi

20.05.2025

TEFAS Durumu

Açık

Yıllık Yönetim Ücreti

%0,75

Risk Seviyesi

1 2 3 4 5 6 7

Dolar Risk Seviyesi

1 2 3 4 5 6 7

Aylık Performans Tablosu (%)

Yıl/Ay	01	02	03	04	05	06	07	08	09	10	11	12	Yıllık
2024													
2025					0,7	2,3	2,0	1,4	1,5	1,4	1,2	0,3	

Yatırım Stratejisi

Dolar birikimlerini faizsiz şekilde değerlendirmek isteyen yatırımcılar için tasarlanmıştır.

Fon portföyü, Hazine ve Maliye Bakanlığı'nın döviz cinsinden ihraç ettiği borçlanma araçları ve kira sertifikalarından oluşur.

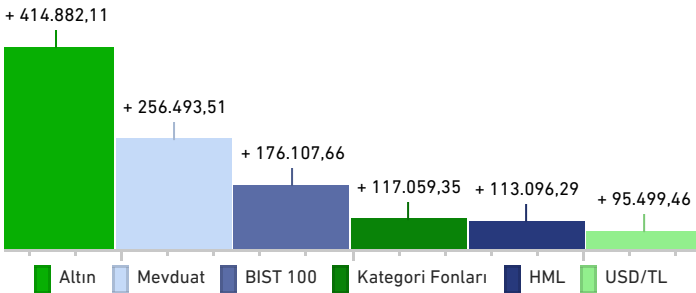
Katılım finans ilkelerine uygun olarak yönetilen fon, vade beklemeden kolay alım-satım imkânı sunar.

Dolar bazında istikrarlı getiri hedefleyen, düşük risk tercih eden yatırımcılar için uygun bir seçenektir.


Getiri Tablosu (%)

	Günlük	Haftalık	Aylık	3 Aylık	6 Aylık	1 Yıllık	KB
Fon USD Getirisi	0,01	0,04	0,08	0,66	1,05	-	1,61
Yıllıklandırılmış Getiri	1,99	1,90	0,98	2,66	2,12	-	2,89
Karşılaştırma Ölçütü Getiri	0,00	0,02	0,08	0,26	0,59	-	0,66
K. Ö. Yıllıklandırılmış Getiri	0,98	0,98	0,99	1,05	1,17	-	1,18

1 Milyon TL Ne Kazandı? (Kuruluştan İtibaren)

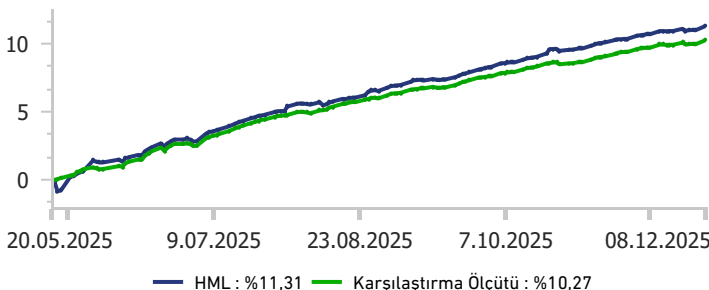


Fon Varlık Dağılımı (%)

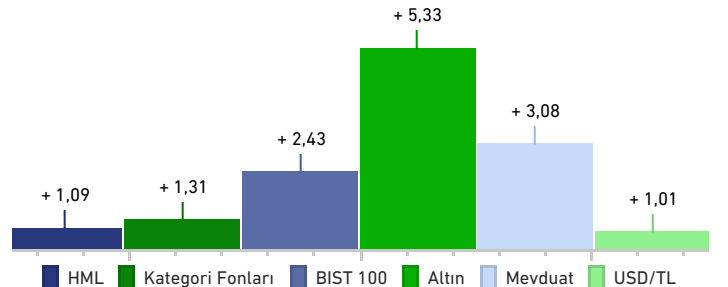


- Katılma Hesabı (Döviz) 94,6
- Kamu Kira Sertifikaları (Döviz) 5,0
- YF Katılma Payı 0,4

Performans (Kuruluştan İtibaren)



Aylık Karşılaştırma (%)



Katılım İstatistiksel Arbitraj Serbest Fon



Katılım finansında ilke ve fırsat dengesi, KVK ile aynı yapıda birleşiyor.

9 Aralık 2025

Fon Aylık Getiri

-

Karşılaştırma Ölçütü Aylık Getiri

-

Aylık Performans Tablosu (%)

Yıl/Ay	01	02	03	04	05	06	07	08	09	10	11	12	Yıllık
2024													
2025											1,1	0,7	

Yatırım Stratejisi

Türkiye'nin ilk Katılım Arbitraj Fonu!
Katılım finansında ilke ve fırsat dengesi, KVK ile aynı yapıda birleşiyor.

KVK, arbitraj stratejisini yalnızca katılım ilkelerine uygun hisselerde uygular. Fiyat farklılıklarını istatistiksel modellerle tarayarak fırsatları değerlendirir. Portföyün geri kalan kısmı ise katılım ürünlerinde değerlendirilir; böylece yapı hem ilkelere uygun hem de risk açısından kontrollü kalır.

Üstelik %51 hisse oranının sağladığı avantajla, 1 yıl üzeri elde tutuşta %0 stopaj imkânı sunar.

Getiri Tablosu (%)

	Günlük	Haftalık	Aylık	3 Aylık	6 Aylık	1 Yıllık	KB
Fon Getirisi	0,10	0,62	-	-	-	-	1,84
Yıllıklandırılmış Getiri	35,26	32,25	-	-	-	-	31,92
Karşılaştırma Ölçütü Getiri	0,09	0,61	-	-	-	-	1,77
K. Ö. Yıllıklandırılmış Getiri	31,67	31,96	-	-	-	-	30,83

HEDEFPORTFÖY

Fon Fiyatı

1,018502

Fon Büyüklüğü

198,7 Milyon TL

Yatırımcı Sayısı

173

Vergi (Stopaj)

Gerçek Kişi: %17,5
Tüzel Kişi: %0

Karşılaştırma Ölçütü

%100 BIST-KYD 1 Aylık Kar Payı TL

Alım/Satım Valörü

T+1 / T+2

Halka Arz Tarihi

18.11.2025

TEFAS Durumu

Açık

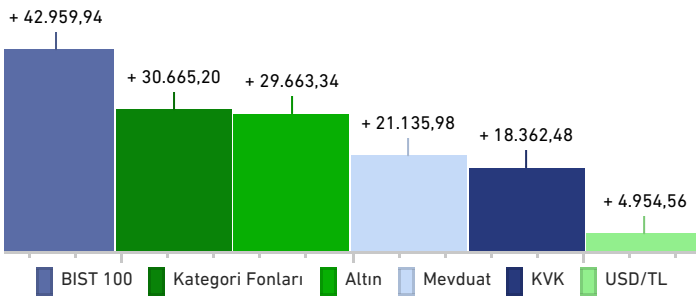
Yıllık Yönetim Ücreti

%3,75

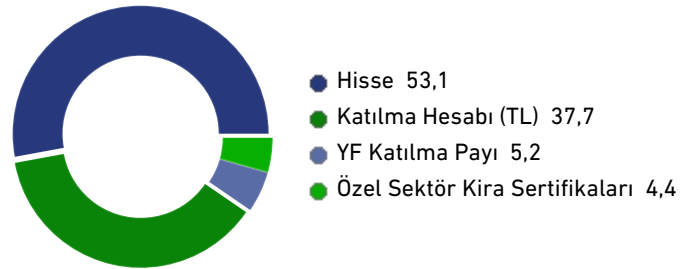
Risk Seviyesi

1 2 3 4 5 6 7

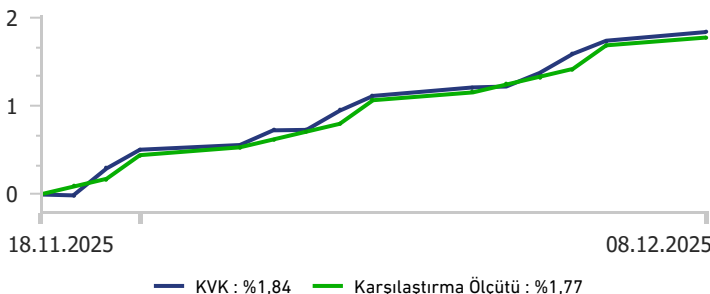
1 Milyon TL Ne Kazandı? (Kuruluştan İtibaren)



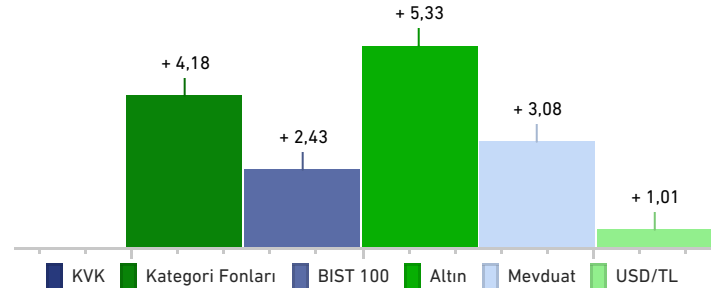
Fon Varlık Dağılımı (%)



Performans (Kuruluştan İtibaren)



Aylık Karşılaştırma (%)



Atlas İstatistiksel Arbitraj Hisse Senedi Serbest Fon (HSYF)

Arbitraj stratejisiyle piyasa fırsatlarını değerlendirin.



9 Aralık 2025

Fon Aylık Getiri

%2,21

Karşılaştırma Ölçütü Aylık Getiri

%3,12

HEDEFPORTFÖY

Fon Fiyatı

1,639253

Fon Büyüklüğü

96,0 Milyon TL

Yatırımcı Sayısı

200

Vergi (Stopaj)

Gerçek Kişi: %0,0

Tüzel Kişi: %0

Karşılaştırma Ölçütü

BIST-KYD 1 Aylık Mevduat TL Endeksi + %1

Alım/Satım Valörü

T+1 / T+2

Halka Arz Tarihi

02.08.2024

TEFAS Durumu

Açık

Yıllık Yönetim Ücreti

%4,00

Risk Seviyesi



Aylık Performans Tablosu (%)

Yıl/Ay	01	02	03	04	05	06	07	08	09	10	11	12	Yıllık
2024								0,9	4,6	4,6	2,9	4,1	
2025	3,7	2,9	3,1	4,3	3,3	3,0	2,5	2,0	3,3	2,9	2,1	0,8	39,7

Yatırım Stratejisi

Hedef Portföy Arbitraj Serbest (TL) Fon (HAT), orta ve uzun vadede TL bazında sermaye kazancı hedefler. Fon, Borsa İstanbul'da işlem gören hisse senetleri ve türev ürünler arasındaki fiyat farklılıklarını algoritmik sistemlerle analiz ederek arbitraj fırsatlarını değerlendirir.

Bu strateji sayesinde risk-getiri dengesi korunur ve piyasa oynaklıklarından bağımsız bir getiri hedeflenir.

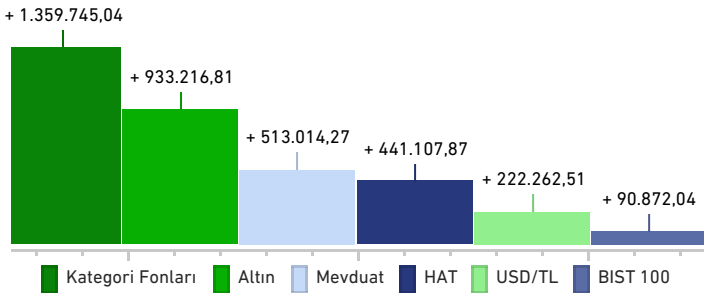
Hisse senedi yoğun yapısı bireysel yatırımcılara %0 stopaj avantajı sunarken, aktif yönetim anlayışı profesyonel fırsat takibi sağlar.

Veri odaklı, esnek stratejilerden yararlanmak isteyen ve arbitraj temelli yatırımı tercih eden nitelikli yatırımcılar için uygundur.

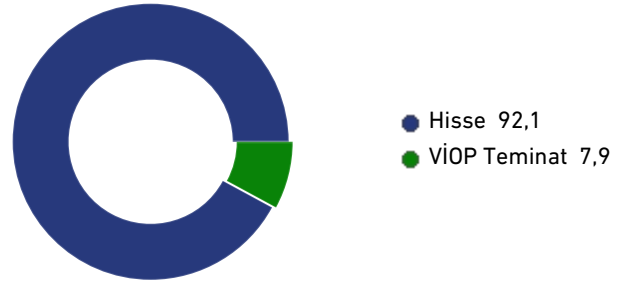
Getiri Tablosu (%)

	Günlük	Haftalık	Aylık	3 Aylık	6 Aylık	1 Yıllık	YBB
Fon Getirisi	0,10	0,70	2,21	7,88	17,18	44,13	39,67
Yıllıklandırılmış Getiri	35,44	36,53	27,86	31,60	34,45	44,13	42,47
Karşılaştırma Ölçütü Getiri	0,11	0,74	3,12	10,34	22,95	52,52	48,13
K. Ö. Yıllıklandırılmış Getiri	40,02	38,80	39,31	41,47	46,03	52,52	51,52

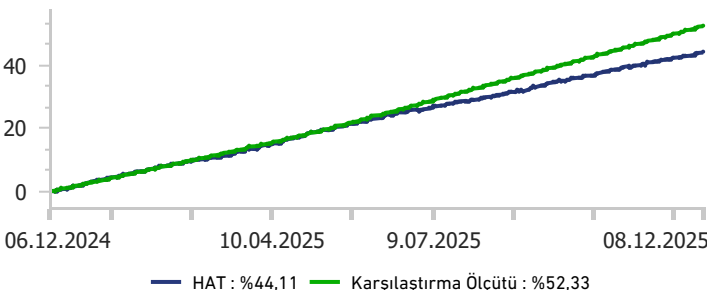
1 Milyon TL Ne Kazandırdı? (Yıllık)



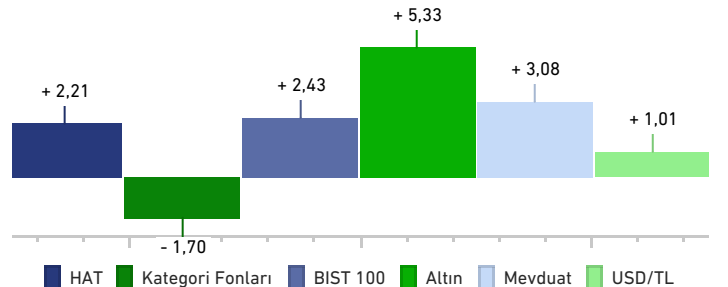
Fon Varlık Dağılımı (%)



Performans (Yıllık)



Aylık Karşılaştırma (%)



Dördüncü İstatistiksel Arbitraj Hisse Senedi Serbest (TL) Fon (HSYF)

Veriye dayalı arbitraj yaklaşımıyla uzun vadeli değer artışı fırsatı.



9 Aralık 2025

Fon Aylık Getiri

%2,56

Karşılaştırma Ölçütü Aylık Getiri

%3,14

HEDEFPORTFÖY

Fon Fiyatı

2,527122

Fon Büyüklüğü

655,7 Milyon TL

Yatırımcı Sayısı

1.254

Vergi (Stopaj)

Gerçek Kişi: %0,0

Tüzel Kişi: %0

Karşılaştırma Ölçütü

BIST-KYD 1 Aylık TL Mevduat Endeksi +150 baz puan

Alım/Satım Valörü

T+1 / T+2

Halka Arz Tarihi

10.10.2023

TEFAS Durumu

Açık

Yıllık Yönetim Ücreti

%3,50

Risk Seviyesi



Aylık Performans Tablosu (%)

Yıl/Ay	01	02	03	04	05	06	07	08	09	10	11	12	Yıllık
2024	3,4	-1,9	4,6	4,1	4,4	3,3	3,9	4,3	4,3	4,8	2,1	4,2	49,9
2025	2,7	5,4	6,1	3,9	3,4	3,2	3,0	2,3	3,5	2,9	2,5	0,8	47,6

Yatırım Stratejisi

Borsa İstanbul'da işlem gören varlıklar arasında oluşan fiyat farklılıklarını analiz ederek istatistiksel arbitraj fırsatlarını değerlendirir.

Algoritma destekli sistemlerle risk-getiri dengesini optimize eder ve orta-uzun vadede TL bazında değer artışı hedefler.

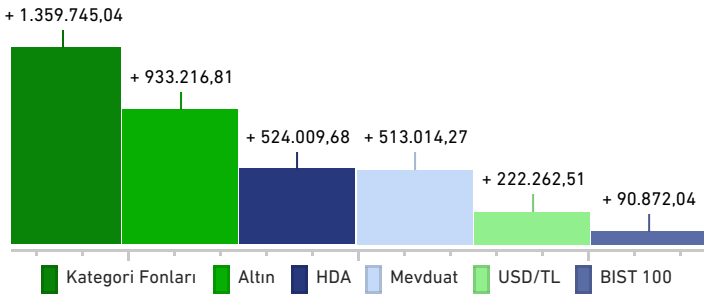
Hisse senedi yoğun yapısı bireysel yatırımcılara %0 stopaj avantajı sunar.

Veri odaklı, aktif yönetim anlayışıyla arbitraj fırsatlarını değerlendirmek isteyen yatırımcılar için uygundur.

Getiri Tablosu (%)

	Günlük	Haftalık	Aylık	3 Aylık	6 Aylık	1 Yıllık	YBB
Fon Getirisi	0,17	0,76	2,56	8,62	18,53	51,79	47,60
Yıllıklandırılmış Getiri	62,36	39,67	32,25	34,58	37,16	51,79	50,95
Karşılaştırma Ölçütü Getiri	0,11	0,75	3,14	10,41	23,12	52,99	48,60
K. Ö. Yıllıklandırılmış Getiri	40,91	39,02	39,56	41,74	46,37	52,99	52,02

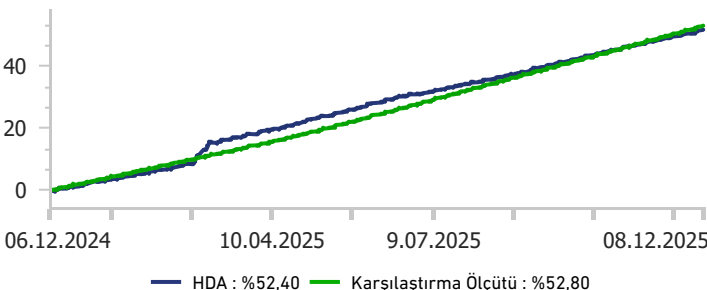
1 Milyon TL Ne Kazandırdı? (Yıllık)



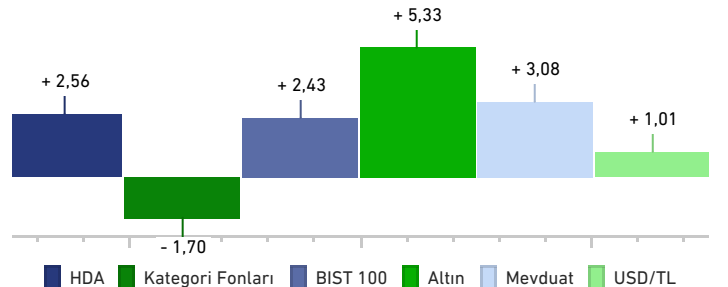
Fon Varlık Dağılımı (%)



Performans (Yıllık)



Aylık Karşılaştırma (%)



Vega İstatistiksel Arbitraj Hisse Senedi Serbest Fon (HSYF)



İstatistiksel arbitraj fırsatlarını algoritmik sistemlerle yakalayın.

9 Aralık 2025

Fon Aylık Getiri

%1,80

Karşılaştırma Ölçütü Aylık Getiri

%3,12

HEDEFPORTFÖY

Fon Fiyatı

2,528356

Fon Büyüklüğü

66,9 Milyon TL

Yatırımcı Sayısı

185

Vergi (Stopaj)

Gerçek Kişi: %0,0

Tüzel Kişi: %0

Karşılaştırma Ölçütü

BIST-KYD 1 Aylık Mevduat TL Endeksi + 100 Baz Puan

Alım/Satım Valörü

T+1 / T+2

Halka Arz Tarihi

26.07.2023

TEFAS Durumu

Açık

Yıllık Yönetim Ücreti

%5,00

Risk Seviyesi



Aylık Performans Tablosu (%)

Yıl/Ay	01	02	03	04	05	06	07	08	09	10	11	12	Yıllık
2024	3,5	3,2	3,1	3,4	5,5	4,4	3,9	4,2	3,5	3,9	2,4	3,5	53,5
2025	2,0	2,4	3,5	4,0	2,6	3,5	2,2	2,7	2,4	1,9	1,5	0,7	33,5

Yatırım Stratejisi

Borsa İstanbul'da işlem gören varlıklarda gün içi fiyat uyumsuzluklarını ve istatistiksel arbitraj fırsatlarını algoritma destekli sistemlerle değerlendirir.

Bu stratejiyle sermaye kazancı elde etmeyi ve portföy değerini artırmayı hedefler.

Pozisyon riskleri, yüksek korelasyonlu finansal ürünlerle hedge edilerek yönetilir.

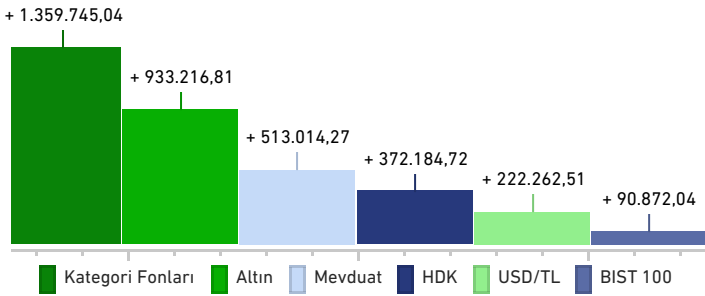
Fon toplam değerinin en az %80'i hisse senetlerine ve borsa yatırım fonlarına yatırılır.

Veri odaklı, algoritmik stratejilere güvenen ve uzun vadeli düşünen nitelikli yatırımcılar için uygundur.

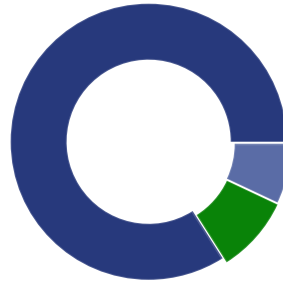
Getiri Tablosu (%)

	Günlük	Haftalık	Aylık	3 Aylık	6 Aylık	1 Yıllık	YBB
Fon Getirisi	0,18	0,65	1,80	5,22	15,00	37,16	33,51
Yıllıklandırılmış Getiri	66,32	33,81	22,60	20,94	30,09	37,16	35,87
Karşılaştırma Ölçütü Getiri	0,11	0,74	3,12	10,34	22,95	52,49	48,13
K. Ö. Yıllıklandırılmış Getiri	40,02	38,80	39,31	41,47	46,03	52,49	51,52

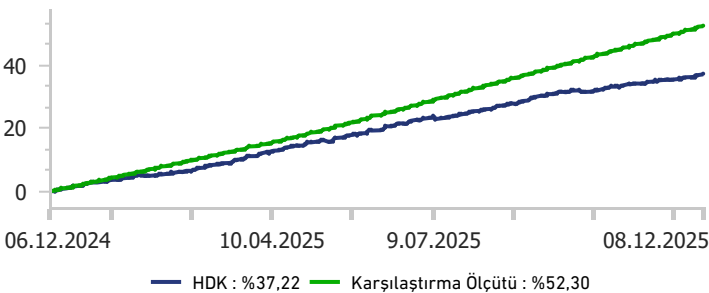
1 Milyon TL Ne Kazandırdı? (Yıllık)



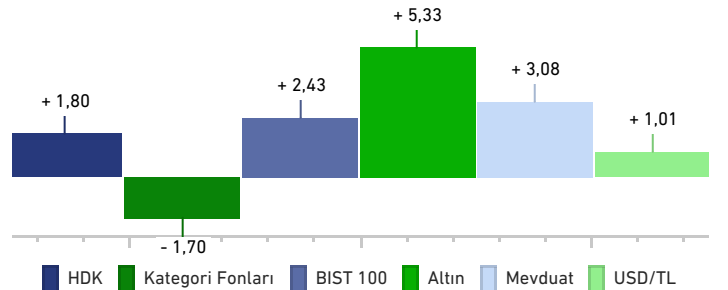
Fon Varlık Dağılımı (%)



Performans (Yıllık)



Aylık Karşılaştırma (%)



Algo Everest İstatistiksel Arbitraj Hisse Senedi Serbest Fon (HSYF)



Algoritmik sistemlerle arbitraj fırsatlarını değerlendirin.

9 Aralık 2025

Fon Aylık Getiri

%2,52

Karşılaştırma Ölçütü Aylık Getiri

%3,49

HEDEFPORTFÖY

Fon Fiyatı

2,606724

Fon Büyüklüğü

1.530,6 Milyon TL

Yatırımcı Sayısı

3.177

Vergi (Stopaj)

Gerçek Kişi: %0,0

Tüzel Kişi: %0

Karşılaştırma Ölçütü

BIST-KYD 1 Aylık Mevduat TL Endeksi * 1,2

Alım/Satım Valörü

T+1 / T+2

Halka Arz Tarihi

06.03.2023

TEFAS Durumu

Açık

Yıllık Yönetim Ücreti

%4,49

Risk Seviyesi



Aylık Performans Tablosu (%)

Yıl/Ay	01	02	03	04	05	06	07	08	09	10	11	12	Yıllık
2024	3,9	5,2	3,9	5,1	5,5	4,8	4,6	5,2	4,5	4,3	3,2	4,4	69,7
2025	4,8	2,6	2,8	5,0	3,5	3,3	2,9	2,4	3,2	3,4	2,7	0,5	44,0

Yatırım Stratejisi

Fon, orta ve uzun vadede TL bazında değer artışı hedefler. Fon, Borsa İstanbul'da işlem gören şirket payları ve türev ürünlerdeki fiyat farklılıklarını algoritma destekli sistemlerle analiz ederek arbitraj fırsatlarını değerlendirir.

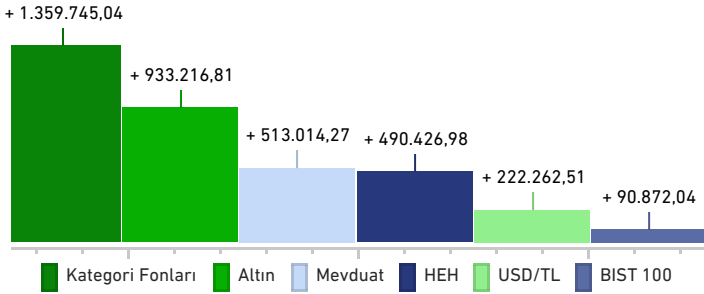
Hisse senedi yoğun yapısı sayesinde bireysel yatırımcılara %0 stopaj avantajı sunar.

Aktif yönetim ve veri temelli stratejilerle piyasadaki fırsatları yakalamak isteyen nitelikli yatırımcılar için uygundur.

Getiri Tablosu (%)

	Günlük	Haftalık	Aylık	3 Aylık	6 Aylık	1 Yıllık	YBB
Fon Getirisi	-0,09	0,31	2,52	8,97	19,04	49,02	43,97
Yıllıklandırılmış Getiri	-32,05	16,10	31,66	35,99	38,19	49,02	47,06
Karşılaştırma Ölçütü Getiri	0,12	0,83	3,49	11,66	26,25	61,77	56,63
K. Ö. Yıllıklandırılmış Getiri	43,12	43,30	43,92	46,77	52,65	61,77	60,62

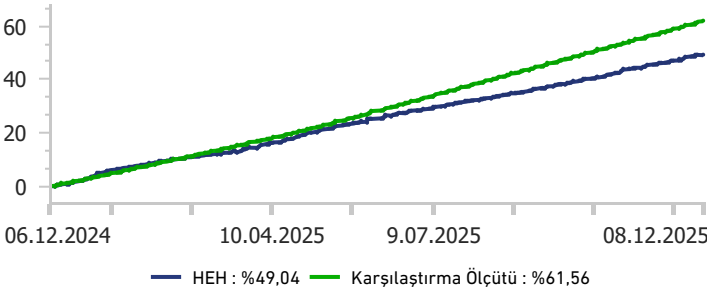
1 Milyon TL Ne Kazandırdı? (Yıllık)



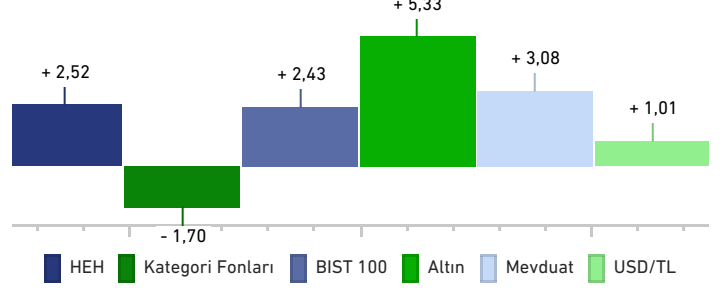
Fon Varlık Dağılımı (%)



Performans (Yıllık)



Aylık Karşılaştırma (%)



İstatistiksel Arbitraj Serbest Fon



Fiyat farklarını anlık yakalayan, istikrarlı getiriye hedefleyen arbitraj fonu.

9 Aralık 2025

Fon Aylık Getiri

%3,45

Karşılaştırma Ölçütü Aylık Getiri

%3,15

HEDEFPORTFÖY

Fon Fiyatı

1,199873

Fon Büyüklüğü

165,1 Milyon TL

Yatırımcı Sayısı

435

Vergi (Stopaj)

Gerçek Kişi: %17,5

Tüzel Kişi: %0

Karşılaştırma Ölçütü

BIST-KYD 1 Aylık Mevduat TL + %1

Alım/Satım Valörü

T+1 / T+2

Halka Arz Tarihi

07.07.2025

TEFAS Durumu

Açık

Yıllık Yönetim Ücreti

%3,50

Risk Seviyesi

1 2 3 4 5 6 7

Aylık Performans Tablosu (%)

Yıl/Ay	01	02	03	04	05	06	07	08	09	10	11	12	Yıllık
2024													
2025							2,7	3,8	3,7	4,0	3,4	0,9	

Yatırım Stratejisi

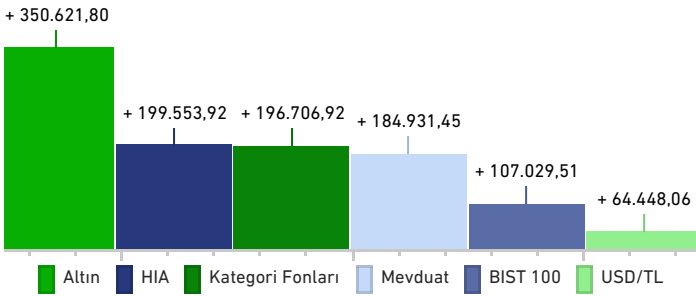
Fon, Hedef Portföy'ün arbitraj konusundaki uzmanlığıyla para piyasalarının güvenilirliğini birleştirerek, 1 ay ve üzeri vadede istikrarlı getiri hedefiyle yönetilir. Farklı piyasalardaki fiyat uyumsuzluklarını algoritma destekli sistemlerle değerlendirir. Mevduat vadesine bağlı kalmadan yatırım yapmak, düşük riskle birikimlerini değerlendirmek isteyen orta ve uzun vadeli yatırımcılar için uygundur.

Üstelik %51 hisse oranının sağladığı avantajla, 1 yıl üzeri elde tutuşta %0 stopaj imkânı sunar.

Getiri Tablosu (%)

	Günlük	Haftalık	Aylık	3 Aylık	6 Aylık	1 Yıllık	KB
Fon Getirisi	0,13	0,74	3,45	11,37	-	-	19,96
Yıllıklandırılmış Getiri	47,00	38,55	43,47	45,60	-	-	46,99
Karşılaştırma Ölçütü Getiri	0,11	0,75	3,15	10,42	-	-	18,91
K. Ö. Yıllıklandırılmış Getiri	40,62	39,07	39,60	41,80	-	-	44,54

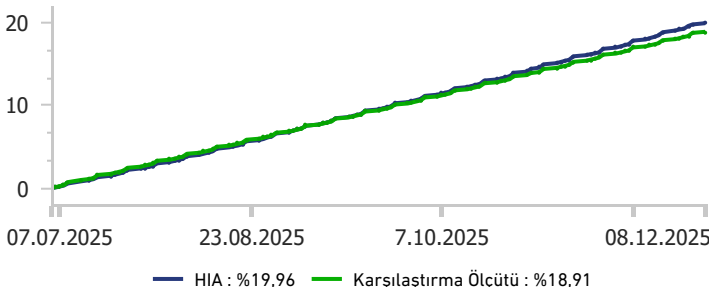
1 Milyon TL Ne Kazandı? (Kuruluştan İtibaren)



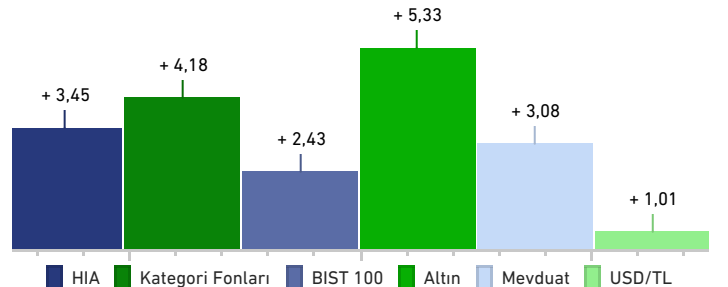
Fon Varlık Dağılımı (%)



Performans (Kuruluştan İtibaren)



Aylık Karşılaştırma (%)



Birinci Borçlanma Araçları (TL) Fonu



Günlük valörlü yapısıyla likit, düşük riskli yatırım.

9 Aralık 2025

Fon Aylık Getiri

%3,48

Karşılaştırma Ölçütü Aylık Getiri

%3,38

HEDEFPORTFÖY

Fon Fiyatı

4,377270

Fon Büyüklüğü

1.431,7 Milyon TL

Yatırımcı Sayısı

3.230

Vergi (Stopaj)

Gerçek Kişi: %17,5

Tüzel Kişi: %0

Karşılaştırma Ölçütü

%40 BIST-KYD DİBS 182 Gün + %20 BIST-KYD ÖSBA Sabit + %20 BIST-KYD ÖSBA Değişken + %20 BIST-KYD 1 Aylık Mevduat TL

Alım/Satım Valörü

T+1 / T+1

Halka Arz Tarihi

14.01.2022

TEFAS Durumu

Açık

Yıllık Yönetim Ücreti

%2,25

Risk Seviyesi



Aylık Performans Tablosu (%)

Yıl/Ay	01	02	03	04	05	06	07	08	09	10	11	12	Yıllık
2024	3,6	3,4	3,9	4,2	4,4	3,8	4,3	4,4	4,0	4,2	4,2	4,2	61,0
2025	4,3	3,7	3,7	3,9	4,2	3,9	4,3	3,7	3,8	3,9	3,3	0,9	53,3

Yatırım Stratejisi

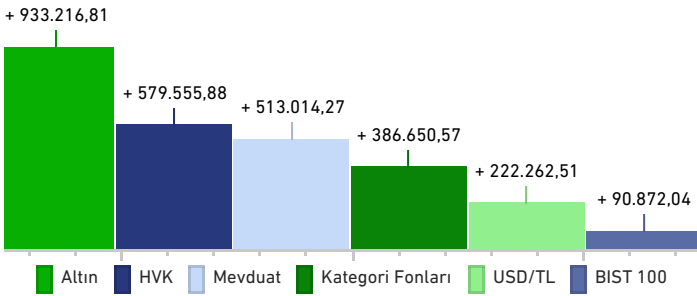
Fon, özel sektör ve kamu borçlanma araçlarına yatırım yaparak mevduatın ötesinde bir alternatif sunar. Fonun portföyü ağırlıklı olarak finansman bonoları ve kısa vadeli sabit getirili menkul kıymetlerden oluşur.

Günlük valörlü yapısı, yatırımcılara kolay alım-satım ve yüksek likidite imkânı sağlar. Düşük risk düzeyini tercih eden, faiz enstrümanlarıyla birikimlerini değerlendirmek isteyen yatırımcılar için uygundur. Fon, piyasa koşullarına göre aktif şekilde yönetilerek istikrarlı bir getiri hedefler.

Getiri Tablosu (%)

	Günlük	Haftalık	Aylık	3 Aylık	6 Aylık	1 Yıllık	YBB
Fon Getirisi	0,16	0,78	3,48	11,31	25,02	58,18	53,29
Yıllıklandırılmış Getiri	58,91	40,87	43,74	45,37	50,18	58,18	57,04
Karşılaştırma Ölçütü Getiri	0,22	0,68	3,38	10,04	23,41	48,65	45,89
K. Ö. Yıllıklandırılmış Getiri	79,91	35,35	42,58	40,27	46,95	48,65	49,12

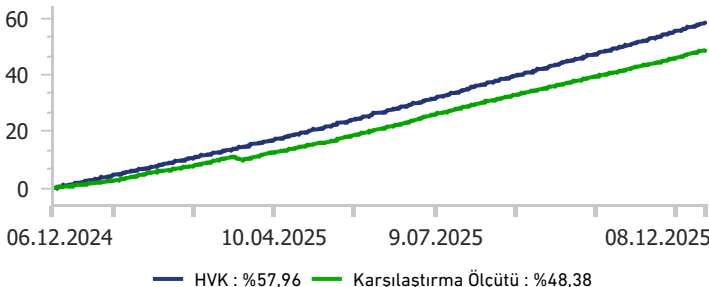
1 Milyon TL Ne Kazandırdı? (Yıllık)



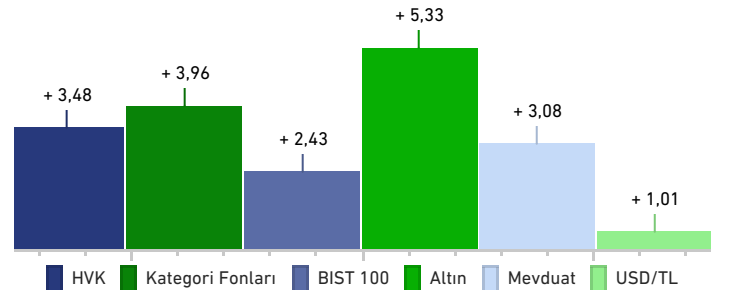
Fon Varlık Dağılımı (%)



Performans (Yıllık)



Aylık Karşılaştırma (%)



Birinci Değişken Fon

Esnek yatırım stratejisiyle farklı piyasa fırsatlarını değerlendirin.



9 Aralık 2025

Fon Aylık Getiri

%3,23

Karşılaştırma Ölçütü Aylık Getiri

%3,29

HEDEFPORTFÖY

Fon Fiyatı

3,382231

Fon Büyüklüğü

71,7 Milyon TL

Yatırımcı Sayısı

1.551

Vergi (Stopaj)

Gerçek Kişi: %17,5

Tüzel Kişi: %0

Karşılaştırma Ölçütü

BIST-KYD 1 Aylık TL Mevduat Endeksi * 1,1

Alım/Satım Valörü

T+1 / T+2

Halka Arz Tarihi

05.04.2023

TEFAS Durumu

Açık

Yıllık Yönetim Ücreti

%3,00

Risk Seviyesi



Aylık Performans Tablosu (%)

Yıl/Ay	01	02	03	04	05	06	07	08	09	10	11	12	Yıllık
2024	15,5	3,7	-3,2	4,6	2,4	2,5	1,3	-4,8	1,2	-4,5	7,0	5,4	30,3
2025	3,3	1,8	3,8	-1,9	2,8	12,5	9,0	1,6	2,5	2,4	-0,2	2,6	47,4

Yatırım Stratejisi

Fon, orta ve uzun vadede TL bazında yüksek getiri hedefiyle yönetilir. Fon, piyasalardaki fırsatlara göre farklı varlıklara yatırım yaparak çeşitlendirilmiş bir portföy oluşturur.

Portföyünde kamu ve özel sektör borçlanma araçları ile hisse senetleri yer alır.

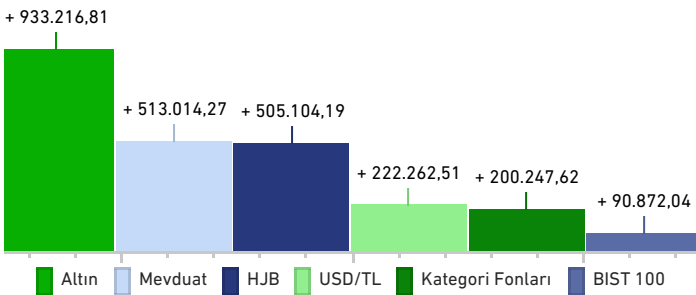
Esnek yapısı sayesinde piyasa koşullarına göre aktif yönetim yapılır.

Dalgali piyasalarda fırsat arayan, farklı varlık sınıflarına yönelmek isteyen uzun vadeli yatırımcılar için uygundur.

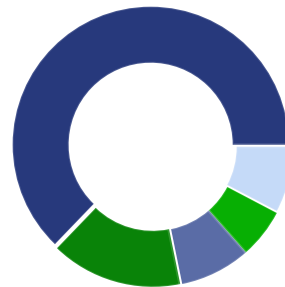
Getiri Tablosu (%)

	Günlük	Haftalık	Aylık	3 Aylık	6 Aylık	1 Yıllık	YBB
Fon Getirisi	0,89	0,69	3,23	8,59	28,52	52,70	47,37
Yıllıklandırılmış Getiri	325,56	35,90	40,64	34,44	57,20	52,70	50,70
Karşılaştırma Ölçütü Getiri	0,11	0,78	3,29	10,95	24,46	56,63	51,91
K. Ö. Yıllıklandırılmış Getiri	40,75	40,90	41,43	43,93	49,06	56,63	55,57

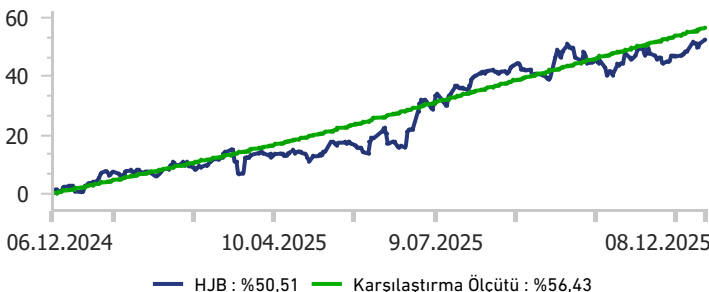
1 Milyon TL Ne Kazandırdı? (Yıllık)



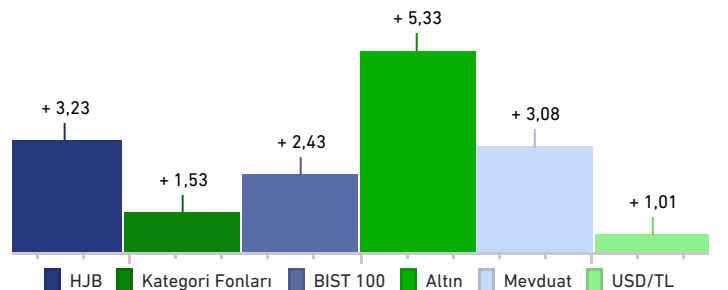
Fon Varlık Dağılımı (%)



Performans (Yıllık)



Aylık Karşılaştırma (%)



Teknoloji Değişken Fon

Dünyanın teknoloji liderlerine tek fonla erişin.



9 Aralık 2025

Fon Aylık Getiri

%2,44

Karşılaştırma Ölçütü Aylık Getiri

-%1,07

HEDEFPORTFÖY

Fon Fiyatı

1,522063

Fon Büyüklüğü

9,2 Milyon TL

Yatırımcı Sayısı

187

Vergi (Stopaj)

Gerçek Kişi: %17,5

Tüzel Kişi: %0

Karşılaştırma Ölçütü

%65 NASDAQ-100 Technology Sector Total Return Index + %25 BIST TEKNOLOJİ AĞIRLIK SINIRLAMALI GETİRİ + %10 BIST-KYD Repo (Brüt)

Alım/Satım Valörü

T+1 / T+2

Halka Arz Tarihi

04.10.2024

TEFAS Durumu

Açık

Yıllık Yönetim Ücreti

%2,95

Risk Seviyesi



Aylık Performans Tablosu (%)

Yıl/Ay	01	02	03	04	05	06	07	08	09	10	11	12	Yıllık
2024										2,4	4,5	-0,9	
2025	6,9	-3,6	4,1	-3,6	7,6	5,0	9,1	1,7	6,6	5,0	-4,0	3,0	43,5

Yatırım Stratejisi

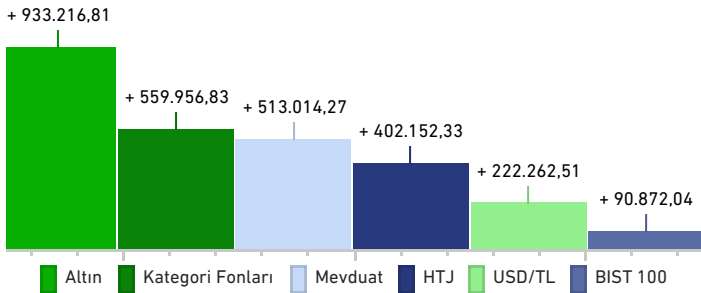
Dünya genelinde teknoloji odaklı sektörlerde faaliyet gösteren şirketlere yatırım yapma fırsatı sunar. Yazılım, elektronik, biyoteknoloji, dijital sağlık, enerji teknolojileri ve telekomünikasyon gibi alanlarda büyüyen küresel şirketleri portföyüne dahil eder. Fon, teknoloji temalı yatırımlarla uzun vadede sermaye kazancı hedefler. Orta ve uzun vadeli düşünen, portföyünde inovasyon ve büyüme temasına yer vermek isteyen yatırımcılar için uygundur.

Güçlü analiz, geniş teknoloji teması ve global çeşitlendirme avantajıyla HTJ, geleceğin trendlerine bugünden ortak olma imkânı sunar.

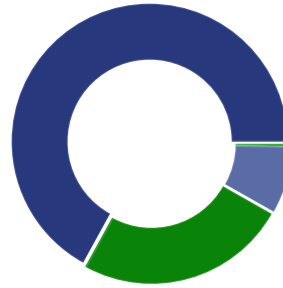
Getiri Tablosu (%)

	Günlük	Haftalık	Aylık	3 Aylık	6 Aylık	1 Yıllık	YBB
Fon Getirisi	0,96	2,31	2,44	9,33	26,89	41,75	43,49
Yıllıklandırılmış Getiri	350,50	120,41	30,72	37,42	53,93	41,75	46,56
Karşılaştırma Ölçütü Getiri	0,30	1,01	-1,07	0,32	6,30	22,02	26,63
K. Ö. Yıllıklandırılmış Getiri	109,53	52,56	-13,43	1,27	12,63	22,02	28,50

1 Milyon TL Ne Kazandırdı? (Yıllık)

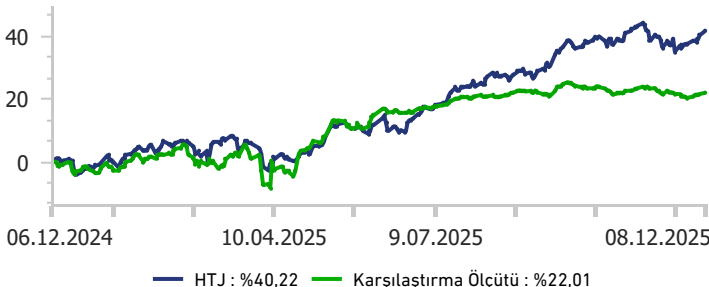


Fon Varlık Dağılımı (%)

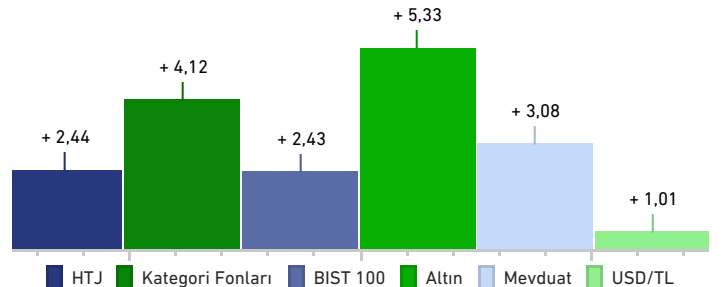


- Yabancı Menkul Kıymet 67,0
- Hisse 24,8
- YF Katılma Payı 7,9
- BYF (Yabancı) 0,3

Performans (Yıllık)



Aylık Karşılaştırma (%)



Sağlık Sektörü Değişken Fon



Geleceğin sağlık teknolojilerine bugünden ortak olun.

9 Aralık 2025

Fon Aylık Getiri

%3,24

Karşılaştırma Ölçütü Aylık Getiri

%0,97

HEDEFPORTFÖY

Fon Fiyatı

1,211637

Fon Büyüklüğü

4,4 Milyon TL

Yatırımcı Sayısı

112

Vergi (Stopaj)

Gerçek Kişi: %17,5

Tüzel Kişi: %0

Karşılaştırma Ölçütü

%65 S&P Global 1200 Healthcare Net Total Return USD Index + %25 BIST 100 GETİRİ + %10 BIST-KYD Repo (Brüt)

Alım/Satım Valörü

T+1 / T+2

Halka Arz Tarihi

04.10.2024

TEFAS Durumu

Açık

Yıllık Yönetim Ücreti

%2,95

Risk Seviyesi

1 2 3 4 5 6 7

Aylık Performans Tablosu (%)

Yıl/Ay	01	02	03	04	05	06	07	08	09	10	11	12	Yıllık
2024										0,5	4,2	-1,7	
2025	2,7	-1,8	2,4	-0,5	-0,6	3,2	3,6	3,0	0,5	3,0	2,6	-1,1	18,0

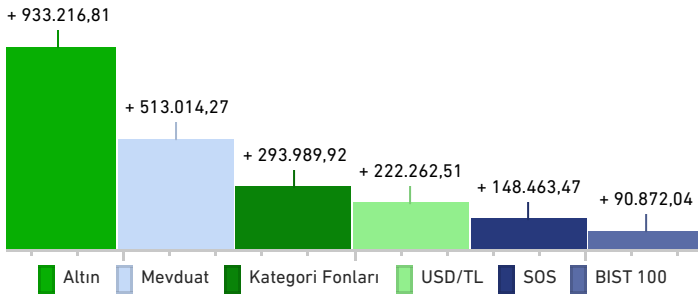
Yatırım Stratejisi

Fon, yerli ve yabancı küresel sağlık şirketlerine yatırım yapma fırsatı sunar. Portföyünde ilaç, biyoteknoloji, genetik ve sağlık teknolojileri alanlarında faaliyet gösteren şirketler bulunur. Fon, sağlık sektörünün uzun vadeli büyüme potansiyelinden yararlanmak isteyen yatırımcılar için uygundur. Orta ve uzun vadeli düşünen, yenilikçi sektörlere yönelmek isteyen yatırımcılar için uygundur.

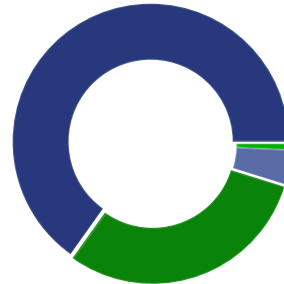
Getiri Tablosu (%)

	Günlük	Haftalık	Aylık	3 Aylık	6 Aylık	1 Yıllık	YBB
Fon Getirisi	-0,25	-1,52	3,24	6,37	14,04	15,36	17,96
Yıllıklandırılmış Getiri	-92,94	-79,38	40,78	25,54	28,15	15,36	19,22
Karşılaştırma Ölçütü Getiri	0,42	0,27	0,97	2,96	7,35	14,00	16,90
K. Ö. Yıllıklandırılmış Getiri	154,91	14,03	12,15	11,89	14,75	14,00	18,09

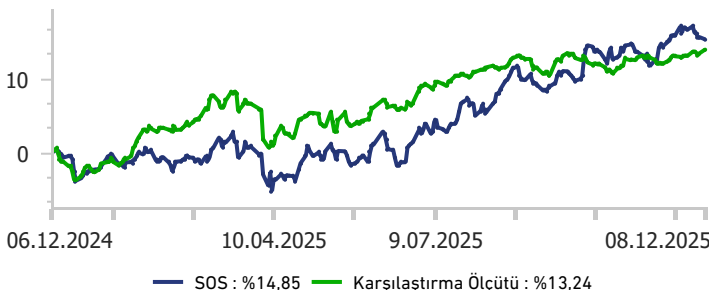
1 Milyon TL Ne Kazandırdı? (Yıllık)



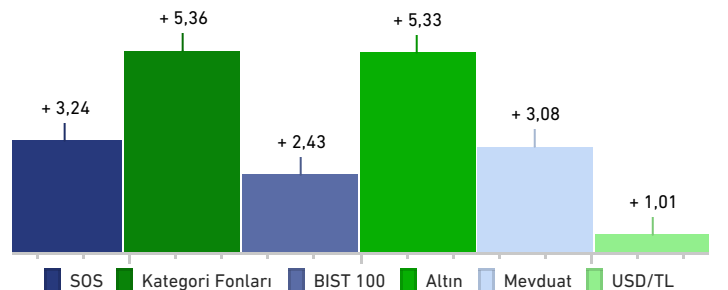
Fon Varlık Dağılımı (%)



Performans (Yıllık)



Aylık Karşılaştırma (%)



Hisve Senedi Serbest Fon (HSYF)



Endeksin dinamiklerinden güç alan hisse fonumuz ile portföyünüzü çeşitlendirin

9 Aralık 2025

Fon Aylık Getiri

%0,78

Karşılaştırma Ölçütü Aylık Getiri

%2,62

HEDEFPORTFÖY

Fon Fiyatı

1,339233

Fon Büyüklüğü

3,3 Milyon TL

Yatırımcı Sayısı

76

Vergi (Stopaj)

Gerçek Kişi: %0,0

Tüzel Kişi: %0

Karşılaştırma Ölçütü

%90 BIST 100 GETİRİ + %10 BIST-KYD Repo (Brüt)

Alım/Satım Valörü

T+1 / T+2

Halka Arz Tarihi

11.04.2025

TEFAS Durumu

Açık

Yıllık Yönetim Ücreti

%3,00

Risk Seviyesi



Aylık Performans Tablosu (%)

Yıl/Ay	01	02	03	04	05	06	07	08	09	10	11	12	Yıllık
2024													
2025				24,0	1,1	2,1	2,2	-0,1	0,7	0,8	0,7	0,4	

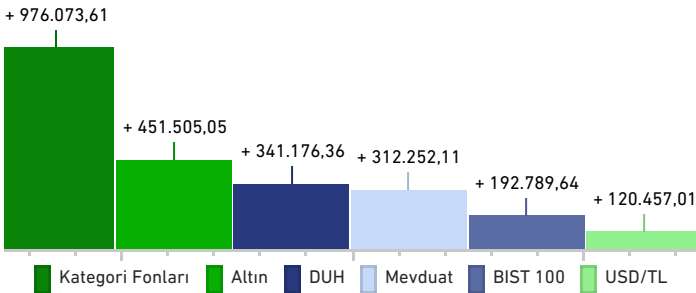
Yatırım Stratejisi

Bu fon, hisse senedi piyasalarındaki fırsatları değerlendirmek isteyen yatırımcılar için oluşturulmuştur. Uzman kadro tarafından aktif olarak yönetilir ve TL bazında yatırım imkânı sunar. Hisse senedi yoğun fon yapısı sayesinde bireysel yatırımcılar için %0 stopaj avantajı bulunur. Yüksek risk algısına sahip, uzun vadeli düşünen ve sermaye piyasalarında çeşitlendirilmiş yatırım arayan yatırımcılar için uygundur.


Getiri Tablosu (%)

	Günlük	Haftalık	Aylık	3 Aylık	6 Aylık	1 Yıllık	KB
Fon Getirisi	0,00	0,47	0,78	2,03	6,51	-	34,12
Yıllıklandırılmış Getiri	1,55	24,73	9,87	8,13	13,06	-	51,46
Karşılaştırma Ölçütü Getiri	1,50	0,76	2,62	7,85	19,47	-	22,00
K. Ö. Yıllıklandırılmış Getiri	547,49	39,59	32,95	31,50	39,05	-	33,19

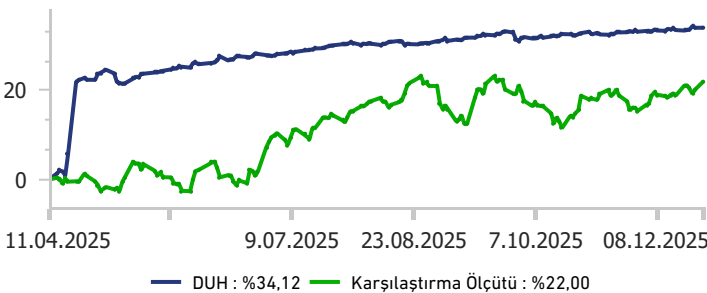
1 Milyon TL Ne Kazandı? (Kuruluştan İtibaren)



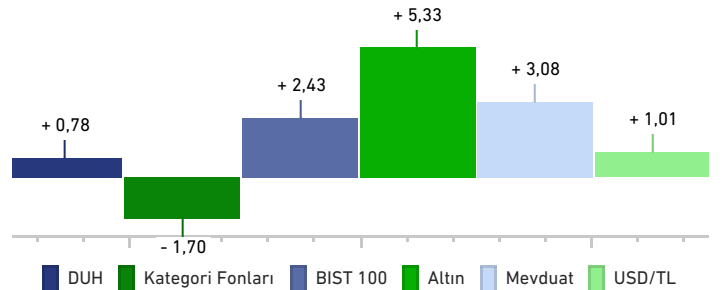
Fon Varlık Dağılımı (%)



Performans (Kuruluştan İtibaren)



Aylık Karşılaştırma (%)



Model Hisse Senedi Serbest (TL) Fon (HSYF)



Fintables analiz gücüyle hisse senedi yatırımı artık çok kolay.

9 Aralık 2025

Fon Aylık Getiri

-%4,54

Karşılaştırma Ölçütü Aylık Getiri

%2,67

HEDEFPORTFÖY

Fon Fiyatı

1,670760

Fon Büyüklüğü

371,5 Milyon TL

Yatırımcı Sayısı

2.189

Vergi (Stopaj)

Gerçek Kişi: %0,0

Tüzel Kişi: %0

Karşılaştırma Ölçütü

%80 BIST 100 GETİRİ + %20 BIST-KYD
1 Aylık Mevduat TL

Alım/Satım Valörü

T+1 / T+2

Halka Arz Tarihi

23.10.2023

TEFAS Durumu

Açık

Yıllık Yönetim Ücreti

%3,00

Risk Seviyesi



Aylık Performans Tablosu (%)

Yıl/Ay	01	02	03	04	05	06	07	08	09	10	11	12	Yıllık
2024	20,3	12,6	-4,8	7,6	4,2	6,6	2,7	-9,8	-3,7	-3,5	9,2	3,1	44,6
2025	0,3	-3,4	1,3	-3,2	7,4	11,2	10,4	-2,2	-4,8	6,2	-4,4	1,7	20,2

Yatırım Stratejisi

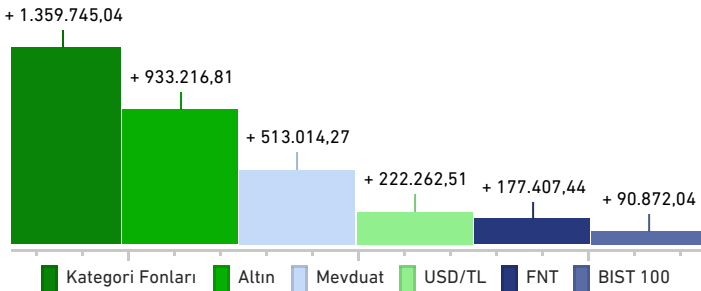
Fon, Fintables algoritması ile belirlenen şirket hisselerine yatırım yapar ve portföyünün en az %80'ini Borsa İstanbul'da işlem gören hisse senetleri ile bu hisseleri takip eden borsa yatırım fonlarından oluşturur. Model temelli analiz yaklaşımı sayesinde piyasa dinamiklerine hızlı uyum sağlayan FNT, aktif yönetim stratejisi ile risk-getiri dengesini optimize etmeyi amaçlar.

Hisse senedi yoğun yapısı nedeniyle bireysel yatırımcılara %0 stopaj avantajı sunar ve uzun vadeli düşünen, veriye dayalı yatırım yaklaşımını benimseyen nitelikli yatırımcılar için ideal bir alternatiftir.


Getiri Tablosu (%)

	Günlük	Haftalık	Aylık	3 Aylık	6 Aylık	1 Yıllık	YBB
Fon Getirisi	0,70	-0,45	-4,54	4,66	15,86	19,56	20,18
Yıllıklandırılmış Getiri	254,39	-23,32	-57,16	18,68	31,81	19,56	21,61
Karşılaştırma Ölçütü Getiri	1,34	0,76	2,67	8,15	19,87	20,71	22,39
K. Ö. Yıllıklandırılmış Getiri	490,82	39,45	33,61	32,68	39,85	20,71	23,97

1 Milyon TL Ne Kazandırdı? (Yıllık)

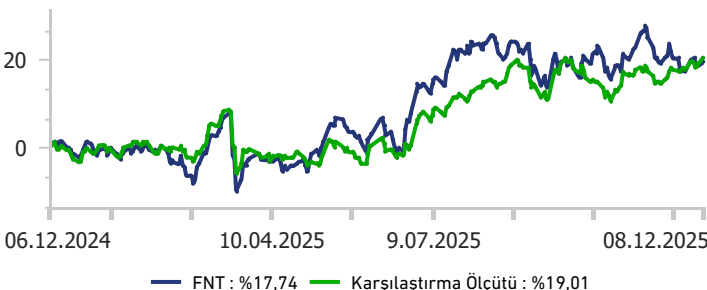


Fon Varlık Dağılımı (%)



● Hisse 98,1
● YF Katılma Payı 1,9

Performans (Yıllık)



Aylık Karşılaştırma (%)



İkinci Hisse Senedi (TL) Fonu (HSYF)



Borsa'nın yükselen değerlerine ortak ol.

9 Aralık 2025

Fon Aylık Getiri

-%1,23

Karşılaştırma Ölçütü Aylık Getiri

%2,62

HEDEFPORTFÖY

Fon Fiyatı

2,828655

Fon Büyüklüğü

46,5 Milyon TL

Yatırımcı Sayısı

1.488

Vergi (Stopaj)

Gerçek Kişi: %0,0

Tüzel Kişi: %0

Karşılaştırma Ölçütü

%90 BIST 100 GETİRİ + %10 BIST-KYD Repo (Brüt)

Alım/Satım Valörü

T+1 / T+2

Halka Arz Tarihi

12.06.2023

TEFAS Durumu

Açık

Yıllık Yönetim Ücreti

%2,70

Risk Seviyesi



Aylık Performans Tablosu (%)

Yıl/Ay	01	02	03	04	05	06	07	08	09	10	11	12	Yıllık
2024	21,5	8,2	-4,1	8,5	-0,9	1,7	8,1	-6,5	-0,1	-2,8	12,2	4,9	53,7
2025	1,9	-1,7	-3,5	-4,2	6,4	12,2	8,1	4,7	-2,2	2,6	-4,5	2,3	22,6

Yatırım Stratejisi

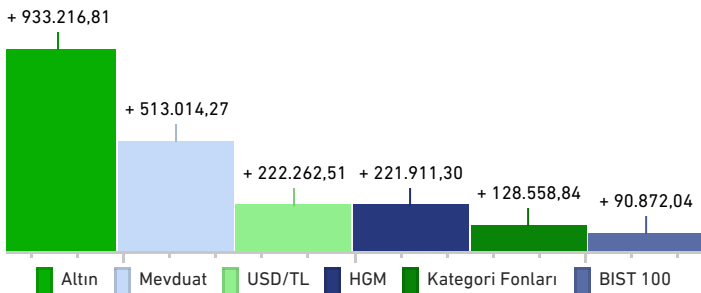
Fon'un yatırım yapacağı sermaye piyasası araçlarının seçiminde, risk/getiri değerlendirmeleri sonucunda belirlenenler ve nakde dönüşümü kolay olanlar tercih edilir.

Fon toplam değerinin en az %80'i devamlı olarak ihraççı paylarına ve ihraççı paylarından oluşan endeksleri takip etmek üzere kurulan borsa yatırım fonu katılma paylarına yatırılır.

Getiri Tablosu (%)

	Günlük	Haftalık	Aylık	3 Aylık	6 Aylık	1 Yıllık	YBB
Fon Getirisi	1,10	0,45	-1,23	1,49	18,59	25,21	22,62
Yıllıklandırılmış Getiri	400,74	23,40	-15,46	5,99	37,29	25,21	24,21
Karşılaştırma Ölçütü Getiri	1,50	0,76	2,62	7,85	19,47	17,34	19,58
K. Ö. Yıllıklandırılmış Getiri	547,49	39,59	32,95	31,50	39,05	17,34	20,96

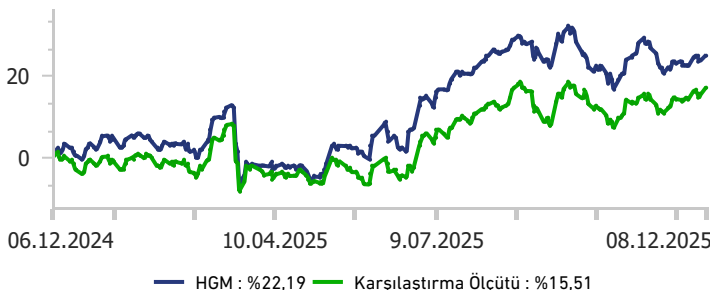
1 Milyon TL Ne Kazandırdı? (Yıllık)



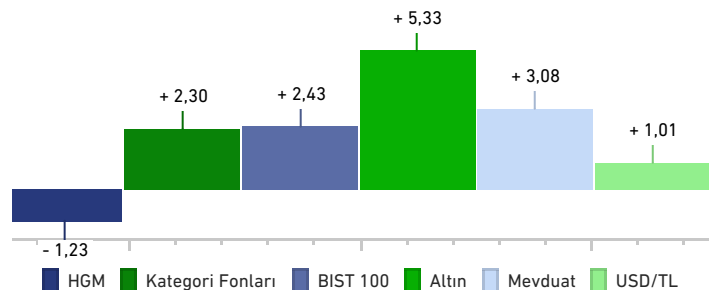
Fon Varlık Dağılımı (%)



Performans (Yıllık)



Aylık Karşılaştırma (%)



İkinci Mutlak Getiri Hedefli Hisse Senedi Serbest Fon (HSYF)

Algoritmik analizle piyasa fırsatlarını kazanca dönüştürün.



9 Aralık 2025

Fon Aylık Getiri

%2,78

Karşılaştırma Ölçütü Aylık Getiri

%3,12

HEDEFPORTFÖY

Fon Fiyatı

3,185471

Fon Büyüklüğü

630,0 Milyon TL

Yatırımcı Sayısı

529

Vergi (Stopaj)

Gerçek Kişi: %0,0

Tüzel Kişi: %0

Karşılaştırma Ölçütü

BIST-KYD 1 Aylık Mevduat TL Endeksi +100

Alım/Satım Valörü

T+1 / T+2

Halka Arz Tarihi

22.06.2023

TEFAS Durumu

Açık

Yıllık Yönetim Ücreti

%3,75

Risk Seviyesi



Aylık Performans Tablosu (%)

Yıl/Ay	01	02	03	04	05	06	07	08	09	10	11	12	Yıllık
2024	3,5	4,4	4,4	5,7	4,6	4,0	3,4	5,3	4,4	4,5	3,0	3,9	64,0
2025	3,8	3,8	3,3	3,9	3,3	3,8	3,1	2,5	3,3	2,8	2,7	0,8	44,2

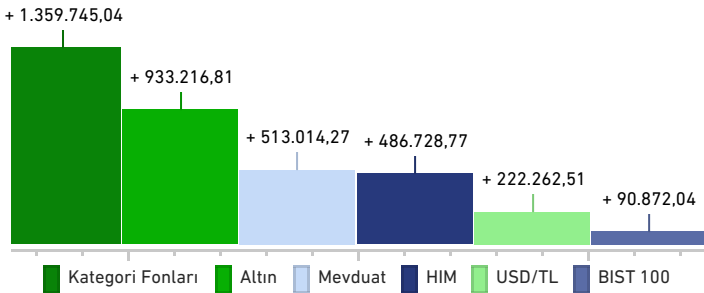
Yatırım Stratejisi

Fon, orta ve uzun vadede TL bazında mevduatın üzerinde getiri hedefiyle yönetilir. Borsa İstanbul'daki hisse senetleri ve türev ürünlerdeki fiyat farklarını algoritmik destekli sistemlerle analiz ederek arbitraj ve yönlü işlem fırsatlarını değerlendirir. Vergi avantajı arayan ve sermaye piyasalarında orta-uzun vadeli yatırım yapmak isteyen nitelikli yatırımcılar için uygundur.

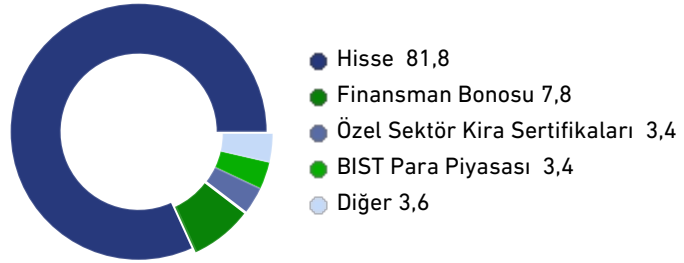
Getiri Tablosu (%)

	Günlük	Haftalık	Aylık	3 Aylık	6 Aylık	1 Yıllık	YBB
Fon Getirisi	0,11	0,67	2,78	8,70	19,83	48,78	44,20
Yıllıklandırılmış Getiri	41,86	35,15	34,95	34,90	39,76	48,78	47,31
Karşılaştırma Ölçütü Getiri	0,11	0,74	3,12	10,34	22,95	52,49	48,13
K. Ö. Yıllıklandırılmış Getiri	40,02	38,80	39,31	41,47	46,03	52,49	51,52

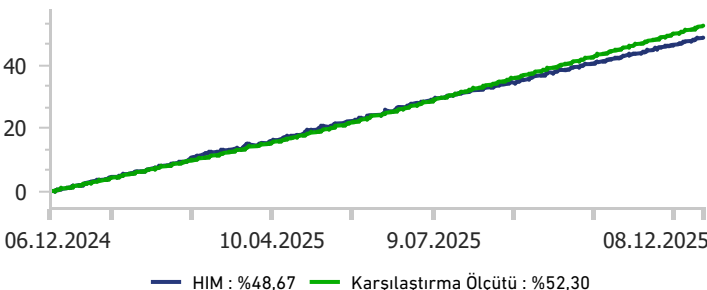
1 Milyon TL Ne Kazandırdı? (Yıllık)



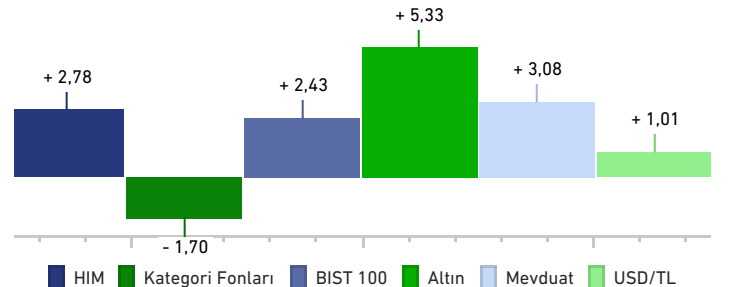
Fon Varlık Dağılımı (%)



Performans (Yıllık)



Aylık Karşılaştırma (%)



Başak Hisse Senedi Serbest (TL) Fon (HSYF)



Belirli sayıda hisse senedine yoğunlaşan fonun yatırımcısı ol, yüksek getiri potansiyeli yakala.

9 Aralık 2025

Fon Aylık Getiri

-%11,10

Karşılaştırma Ölçütü Aylık Getiri

%2,55

HEDEFPORTFÖY

Fon Fiyatı

4,853826

Fon Büyüklüğü

206,3 Milyon TL

Yatırımcı Sayısı

2.288

Vergi (Stopaj)

Gerçek Kişi: %0,0

Tüzel Kişi: %0

Karşılaştırma Ölçütü

BIST 100 Getiri Endeksi

Alım/Satım Valörü

T+1 / T+2

Halka Arz Tarihi

06.04.2023

TEFAS Durumu

Açık

Yıllık Yönetim Ücreti

%3,00

Risk Seviyesi



Aylık Performans Tablosu (%)

Yıl/Ay	01	02	03	04	05	06	07	08	09	10	11	12	Yıllık
2024	26,0	12,3	0,0	2,0	-7,4	4,3	5,7	-8,1	-8,9	-6,4	3,2	-1,1	17,8
2025	-11,2	-0,9	-0,4	16,9	8,2	-14,2	10,4	18,3	19,2	14,6	-14,7	0,3	45,3

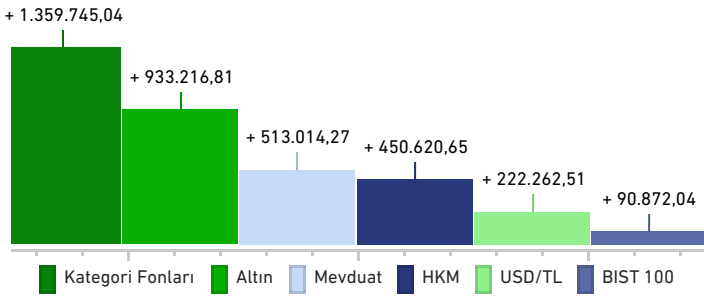
Yatırım Stratejisi

Fon, yüksek verim taşıdığına inandığı az sayıda hisseden oluşan çekirdek bir portföy taşıyıp zaman zaman kaldıraç kullanarak, yüksek getiri sunmayı hedeflemektedir.


Getiri Tablosu (%)

	Günlük	Haftalık	Aylık	3 Aylık	6 Aylık	1 Yıllık	YBB
Fon Getirisi	-0,44	-0,46	-11,10	22,77	52,02	45,06	45,29
Yıllıklandırılmış Getiri	-159,63	-24,11	-139,65	91,33	104,32	45,06	48,48
Karşılaştırma Ölçütü Getiri	1,65	0,76	2,55	7,50	18,89	13,34	16,18
K. Ö. Yıllıklandırılmış Getiri	603,96	39,48	32,04	30,09	37,88	13,34	17,32

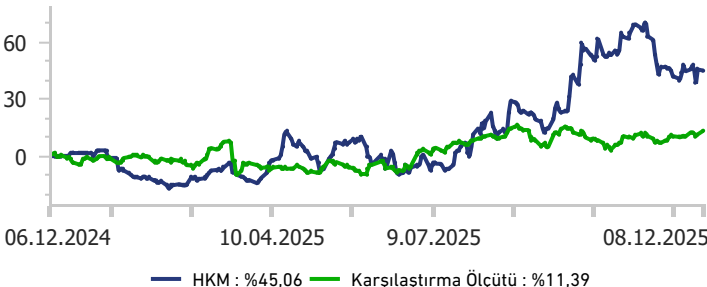
1 Milyon TL Ne Kazandırdı? (Yıllık)



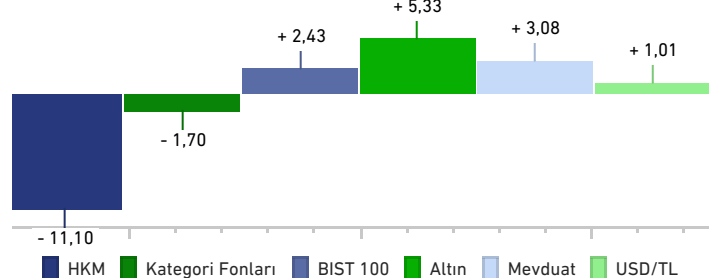
Fon Varlık Dağılımı (%)



Performans (Yıllık)



Aylık Karşılaştırma (%)



Ege Hisse Senedi Serbest (TL) Fon (HSYF)



Odaklı portföy, yüksek getiri potansiyeli.

9 Aralık 2025

Fon Aylık Getiri

-%1,46

Karşılaştırma Ölçütü Aylık Getiri

%2,67

HEDEFPORTFÖY

Fon Fiyatı

285,612301

Fon Büyüklüğü

302,0 Milyon TL

Yatırımcı Sayısı

122

Vergi (Stopaj)

Gerçek Kişi: %0,0

Tüzel Kişi: %0

Karşılaştırma Ölçütü

%20 BIST-KYD 1 Aylık Mevduat TL + %80 BIST 100 GETİRİ

Alım/Satım Valörü

T+1 / T+2

Halka Arz Tarihi

18.05.2020

TEFAS Durumu

Kapalı

Yıllık Yönetim Ücreti

%3,00

Risk Seviyesi



Aylık Performans Tablosu (%)

Yıl/Ay	01	02	03	04	05	06	07	08	09	10	11	12	Yıllık
2024	24,4	12,6	-6,9	3,5	2,8	2,2	4,6	-10,2	-3,1	-7,1	10,7	3,6	33,3
2025	3,4	-3,6	2,5	-2,3	12,8	13,9	13,9	-3,4	-8,8	5,9	-3,2	2,3	35,0

Yatırım Stratejisi

Yüksek getiri potansiyeli taşıyan sınırlı sayıda hisseye odaklanarak endeksin üzerinde performans hedefler.

Fon yöneticileri, piyasa fırsatlarını etkin biçimde değerlendirmek için gerektiğinde kaldıraçlı pozisyonlar alabilir ve aktif portföy yönetimi uygular.

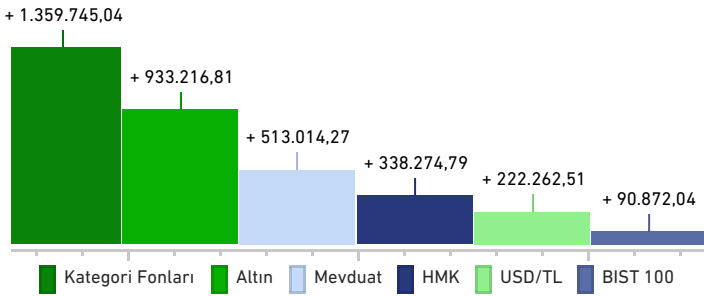
Hisse senedi yoğun yapısı sayesinde bireysel yatırımcılara %0 stopaj avantajı sağlayan HMK, kısa vadeli dalgalanmalardan çok uzun vadeli değer yaratımına odaklanır.

Yüksek risk algısına sahip, cesur ve stratejik yatırımcılar için tasarlanmıştır.


Getiri Tablosu (%)

	Günlük	Haftalık	Aylık	3 Aylık	6 Aylık	1 Yıllık	YBB
Fon Getirisi	1,24	-0,18	-1,46	2,78	18,61	35,78	35,02
Yıllıklandırılmış Getiri	454,26	-9,50	-18,33	11,16	37,32	35,78	37,48
Karşılaştırma Ölçütü Getiri	1,34	0,76	2,67	8,15	19,87	20,71	22,39
K. Ö. Yıllıklandırılmış Getiri	490,82	39,45	33,61	32,68	39,85	20,71	23,97

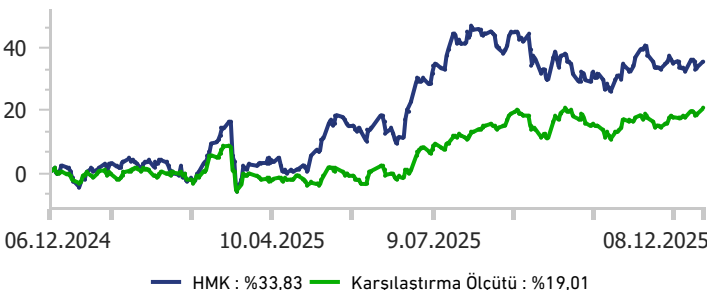
1 Milyon TL Ne Kazandırdı? (Yıllık)



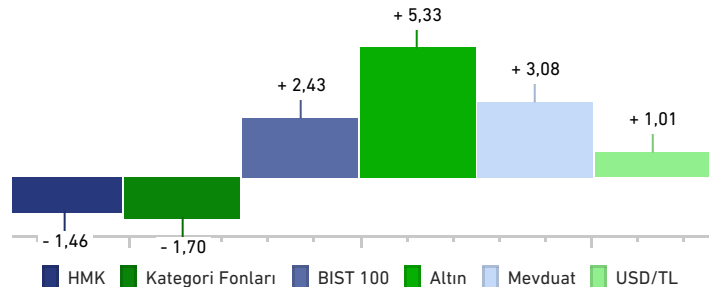
Fon Varlık Dağılımı (%)



Performans (Yıllık)



Aylık Karşılaştırma (%)



Üçüncü Hisse Senedi Fonu (HSYF)

EquityRT desteğiyle akıllı hisse seçimi burada.



9 Aralık 2025

Fon Aylık Getiri

%0,71

Karşılaştırma Ölçütü Aylık Getiri

%2,61

HEDEFPORTFÖY

Fon Fiyatı

1,123515

Fon Büyüklüğü

8,6 Milyon TL

Yatırımcı Sayısı

114

Vergi (Stopaj)

Gerçek Kişi: %0,0

Tüzel Kişi: %0

Karşılaştırma Ölçütü

%90 BIST 100 GETİRİ + %10 BIST-KYD
1 Aylık Mevduat TL

Alım/Satım Valörü

T+1 / T+2

Halka Arz Tarihi

25.03.2025

TEFAS Durumu

Açık

Yıllık Yönetim Ücreti

%3,00

Risk Seviyesi



Aylık Performans Tablosu (%)

Yıl/Ay	01	02	03	04	05	06	07	08	09	10	11	12	Yıllık
2024													
2025			1,1	-5,0	-2,5	7,5	9,8	3,9	-5,2	3,3	-1,4	1,4	

Yatırım Stratejisi

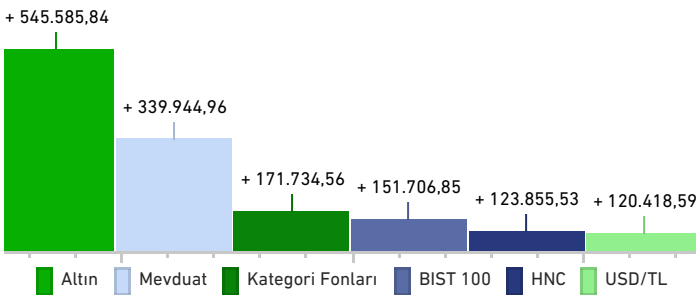
Borsa İstanbul'da işlem gören şirketlerin hisselerine yatırım yaparak endeksin üzerinde getiri sağlamayı hedefler. Hisse seçimi sürecinde Rasyonet EquityRT – Model Portföy, Strategy Builder ve Backtesting modülleri başta olmak üzere gelişmiş analiz araçları kullanılır.

Hisse senedi yoğun yapısı sayesinde bireysel yatırımcılara %0 stopaj avantajı sunar. Kısa vadeli dalgalanmalardan çok, uzun vadede istikrarlı büyüme arayan ve yüksek risk-getiri potansiyelini hedefleyen yatırımcılar için uygundur.

Getiri Tablosu (%)

	Günlük	Haftalık	Aylık	3 Aylık	6 Aylık	1 Yıllık	KB
Fon Getirisi	1,58	0,15	0,71	3,53	16,90	-	12,39
Yıllıklandırılmış Getiri	577,99	8,04	8,94	14,18	33,90	-	17,45
Karşılaştırma Ölçütü Getiri	1,50	0,76	2,61	7,83	19,39	-	19,28
K. Ö. Yıllıklandırılmış Getiri	547,39	39,48	32,84	31,41	38,89	-	27,17

1 Milyon TL Ne Kazandı? (Kuruluştan İtibaren)

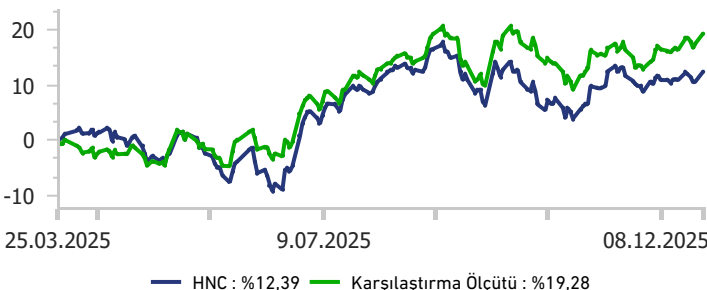


Fon Varlık Dağılımı (%)

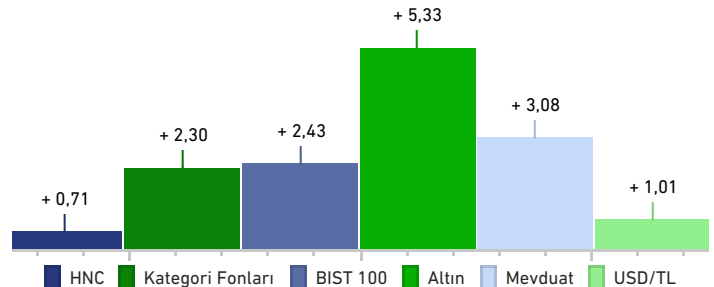


Hisse 86,1
YF Katılma Payı 13,9

Performans (Kuruluştan İtibaren)



Aylık Karşılaştırma (%)



Birinci Hisse Senedi (TL) Fonu (HSYF)



Büyüme potansiyeli yüksek hisselerle kolayca yatırım yapın.

9 Aralık 2025

Fon Aylık Getiri

%0,21

Karşılaştırma Ölçütü Aylık Getiri

%2,62

HEDEFPORTFÖY

Fon Fiyatı

21,132208

Fon Büyüklüğü

3.489,5 Milyon TL

Yatırımcı Sayısı

25.299

Vergi (Stopaj)

Gerçek Kişi: %0,0

Tüzel Kişi: %0

Karşılaştırma Ölçütü

%90 BIST 100 GETİRİ + %10 BIST-KYD Repo (Brüt)

Alım/Satım Valörü

T+1 / T+2

Halka Arz Tarihi

06.08.2020

TEFAS Durumu

Açık

Yıllık Yönetim Ücreti

%2,70

Risk Seviyesi



Aylık Performans Tablosu (%)

Yıl/Ay	01	02	03	04	05	06	07	08	09	10	11	12	Yıllık
2024	21,5	11,5	-5,1	8,8	3,6	5,0	1,5	-10,2	-1,3	-6,1	9,3	5,9	44,5
2025	1,9	-4,3	3,3	-3,4	4,5	12,3	11,1	-1,6	-5,4	7,5	-2,9	2,3	26,1

Yatırım Stratejisi

Borsa İstanbul'da işlem gören güçlü ve büyüme potansiyeli yüksek yerli şirketlerin hisselerine yatırım yapar. Fon, uzun vadede sermaye kazancı hedefleyerek Türkiye ekonomisinin dinamizmine ortak olmak isteyen yatırımcılara hitap eder.

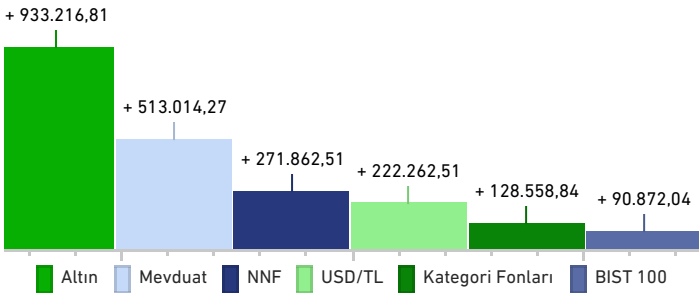
Uzman portföy yöneticileri tarafından aktif biçimde yönetilen NNF, hisse senedi yoğun yapısı sayesinde bireysel yatırımcılara %0 stopaj avantajı sunar.

Piyasalardaki kısa vadeli dalgalanmaları fırsata çevirmeyi amaçlayan, uzun vadeli düşünen ve yüksek risk-getiri potansiyelini hedefleyen yatırımcılar için uygundur.


Getiri Tablosu (%)

	Günlük	Haftalık	Aylık	3 Aylık	6 Aylık	1 Yıllık	YBB
Fon Getirisi	1,04	0,39	0,21	7,94	20,92	28,23	26,14
Yıllıklandırılmış Getiri	379,52	20,42	2,59	31,84	41,96	28,23	27,98
Karşılaştırma Ölçütü Getiri	1,50	0,76	2,62	7,85	19,47	17,34	19,58
K. Ö. Yıllıklandırılmış Getiri	547,49	39,59	32,95	31,50	39,05	17,34	20,96

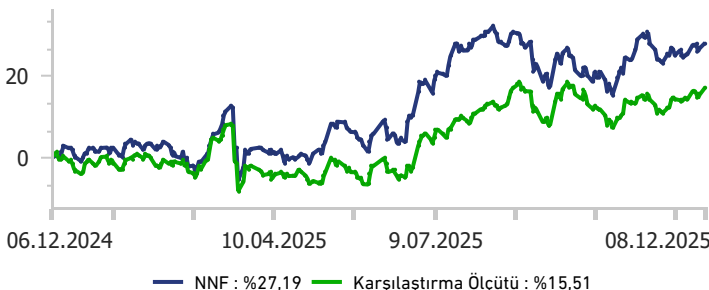
1 Milyon TL Ne Kazandırdı? (Yıllık)



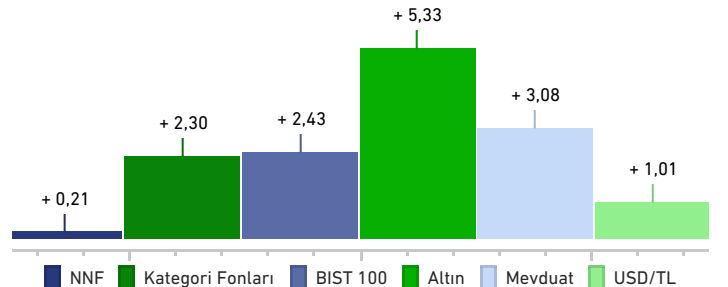
Fon Varlık Dağılımı (%)



Performans (Yıllık)



Aylık Karşılaştırma (%)



Algoritmik Stratejiler Serbest Fon



Fiyat uyumsuzlukları olan varlıklarda, arbitraj sağlar.

9 Aralık 2025

Fon Aylık Getiri

%2,86

Karşılaştırma Ölçütü Aylık Getiri

%3,05

HEDEFPORTFÖY

Fon Fiyatı

1,050382

Fon Büyüklüğü

48,5 Milyon TL

Yatırımcı Sayısı

248

Vergi (Stopaj)

Gerçek Kişi: %17,5

Tüzel Kişi: %0

Karşılaştırma Ölçütü

%100 BIST KYD 1 Aylık Mevduat Endeksi + %1

Alım/Satım Valörü

T+1 / T+2

Halka Arz Tarihi

13.10.2025

TEFAS Durumu

Açık

Yıllık Yönetim Ücreti

%3,75

Risk Seviyesi



Aylık Performans Tablosu (%)

Yıl/Ay	01	02	03	04	05	06	07	08	09	10	11	12	Yıllık
2024													
2025										1,8	1,8	1,4	

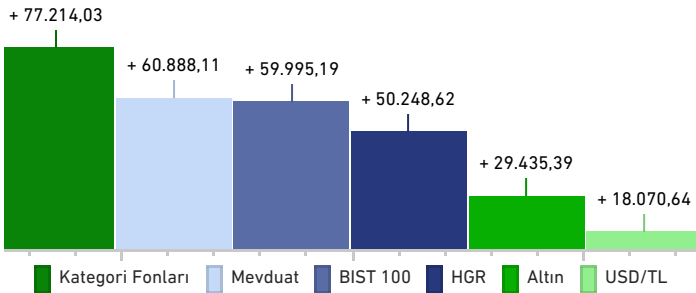
Yatırım Stratejisi

Fonun amacı, algoritmik destekli sistemler kullanarak sermaye piyasalarındaki fırsatları değerlendirmeyi ve portföy değerini artırmayı hedeflemektedir.

Getiri Tablosu (%)

	Günlük	Haftalık	Aylık	3 Aylık	6 Aylık	1 Yıllık	KB
Fon Getirisi	0,82	0,11	2,86	-	-	-	5,02
Yıllıklandırılmış Getiri	297,92	5,82	36,00	-	-	-	32,18
Karşılaştırma Ölçütü Getiri	0,10	0,73	3,05	-	-	-	6,02
K. Ö. Yıllıklandırılmış Getiri	38,01	37,94	38,37	-	-	-	38,54

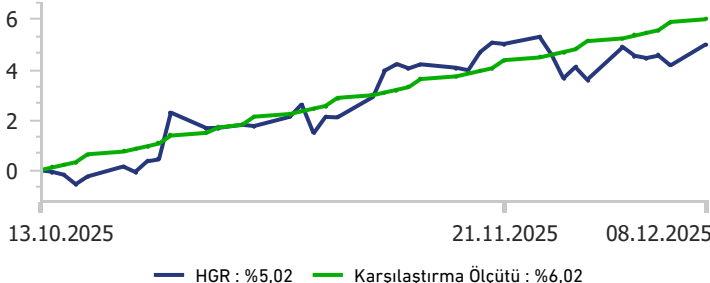
1 Milyon TL Ne Kazandı? (Kuruluştan İtibaren)



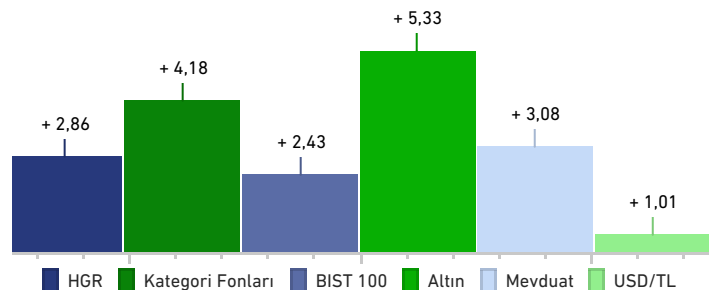
Fon Varlık Dağılımı (%)



Performans (Kuruluştan İtibaren)



Aylık Karşılaştırma (%)



Birinci Serbest Fon

Piyasa değişimlerine hızlı uyum sağlayan stratejik yönetim.



9 Aralık 2025

Fon Aylık Getiri

-%0,17

Karşılaştırma Ölçütü Aylık Getiri

%3,08

HEDEFPORTFÖY

Fon Fiyatı

4,515018

Fon Büyüklüğü

154,4 Milyon TL

Yatırımcı Sayısı

1.092

Vergi (Stopaj)

Gerçek Kişi: %17,5

Tüzel Kişi: %0

Karşılaştırma Ölçütü

BIST-KYD 1 Aylık Mevduat TL Endeksi

Alım/Satım Valörü

T+1 / T+2

Halka Arz Tarihi

28.06.2022

TEFAS Durumu

Açık

Yıllık Yönetim Ücreti

%2,00

Risk Seviyesi

1 2 3 4 5 6 7

Aylık Performans Tablosu (%)

Yıl/Ay	01	02	03	04	05	06	07	08	09	10	11	12	Yıllık
2024	6,0	3,7	-0,6	5,0	5,3	0,6	2,1	2,1	4,1	3,8	5,1	2,7	45,5
2025	16,5	-3,9	6,8	-9,7	12,1	29,5	2,6	5,5	-11,7	-1,8	-6,8	5,3	44,2

Yatırım Stratejisi

Fon'un ana yatırım amacı kısa, orta ve uzun vadeli eşik değer üzerinde getiri sağlamaktır.

Fon stratejisi, Türkiye ve global piyasaların analizine dayalı olarak oluşturulur; geleceğe yönelik beklentilere göre pozisyon alma esnekliği taşır.

Yatırımlar, portföyün en az %51'inin hisse senetlerinden oluştuğu, yönlü (directional), ikili işlem (pair trade) ve mutlak getirili (arbitraj/non-directional) stratejilerden meydana gelir.

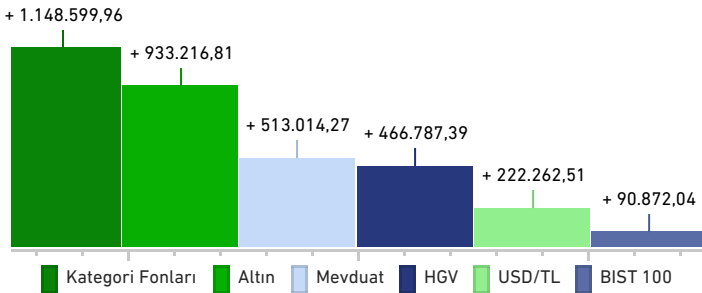
Bu sayede fon performansı, dönemsel olarak piyasa endekslerinden pozitif veya negatif yönlü ayrışabilir.

Orta risk profilinde, stratejik düşünen ve çeşitlendirilmiş getiri arayan yatırımcılar için uygundur.

Getiri Tablosu (%)

	Günlük	Haftalık	Aylık	3 Aylık	6 Aylık	1 Yıllık	YBB
Fon Getirisi	1,90	1,50	-0,17	-2,06	12,08	47,38	44,23
Yıllıklandırılmış Getiri	692,57	78,45	-2,11	-8,26	24,23	47,38	47,34
Karşılaştırma Ölçütü Getiri	0,10	0,74	3,08	10,21	22,61	51,48	47,20
K. Ö. Yıllıklandırılmış Getiri	38,23	38,36	38,79	40,94	45,34	51,48	50,52

1 Milyon TL Ne Kazandırdı? (Yıllık)



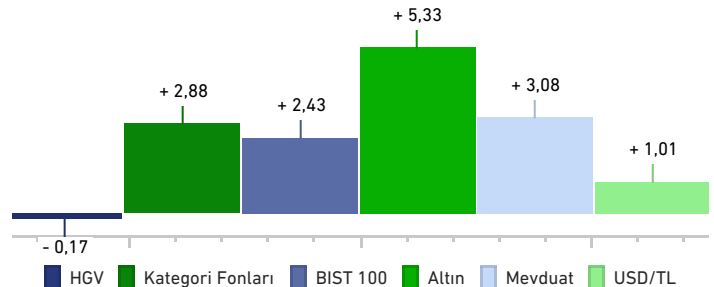
Fon Varlık Dağılımı (%)



Performans (Yıllık)



Aylık Karşılaştırma (%)



Ekinoks Serbest (TL) Fon



Düşük volatilité ile uzun vadede mutlak getiri hedefi.

9 Aralık 2025

Fon Aylık Getiri

%0,82

Karşılaştırma Ölçütü Aylık Getiri

%3,08

HEDEFPORTFÖY

Fon Fiyatı

7,118985

Fon Büyüklüğü

4,1 Milyon TL

Yatırımcı Sayısı

128

Vergi (Stopaj)

Gerçek Kişi: %17,5
Tüzel Kişi: %0

Karşılaştırma Ölçütü

BIST-KYD 1 Aylık Mevduat TL Endeksi

Alım/Satım Valörü

T+1 / T+2

Halka Arz Tarihi

01.12.2021

TEFAS Durumu

Açık

Yıllık Yönetim Ücreti

%3,00

Risk Seviyesi



Aylık Performans Tablosu (%)

Yıl/Ay	01	02	03	04	05	06	07	08	09	10	11	12	Yıllık
2024	11,0	10,0	-1,6	5,0	2,4	-1,8	5,6	-6,1	-0,8	-2,1	7,6	1,7	30,1
2025	1,6	-3,1	4,1	0,9	2,7	2,8	7,6	2,4	2,6	-0,3	-1,0	1,2	23,1

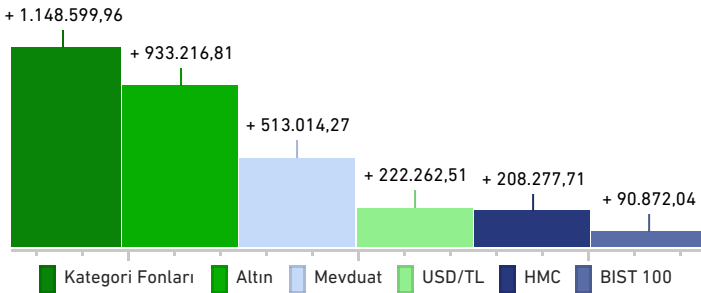
Yatırım Stratejisi

Fon, düşük volatilité hedefiyle uzun vadede istikrarlı getiri elde etmeyi amaçlar. Fon portföyü, seçilmiş hisse senetlerinden oluşur ve sektör ile şirket bazlı stratejiyle aktif biçimde yönetilir. Piyasa koşullarına göre esnek yönetim anlayışıyla, fırsatları değerlendirmeyi hedefler. Orta düzeyde risk algısına sahip, piyasaya uzun vadeli bakan nitelikli yatırımcılar için uygundur.


Getiri Tablosu (%)

	Günlük	Haftalık	Aylık	3 Aylık	6 Aylık	1 Yıllık	YBB
Fon Getirisi	0,30	0,97	0,82	1,47	12,84	22,87	23,12
Yıllıklandırılmış Getiri	110,86	50,34	10,38	5,88	25,75	22,87	24,74
Karşılaştırma Ölçütü Getiri	0,10	0,74	3,08	10,21	22,61	51,48	47,20
K. Ö. Yıllıklandırılmış Getiri	38,23	38,36	38,79	40,94	45,34	51,48	50,52

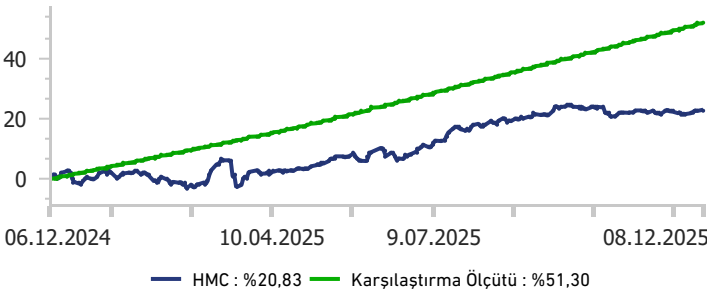
1 Milyon TL Ne Kazandırdı? (Yıllık)



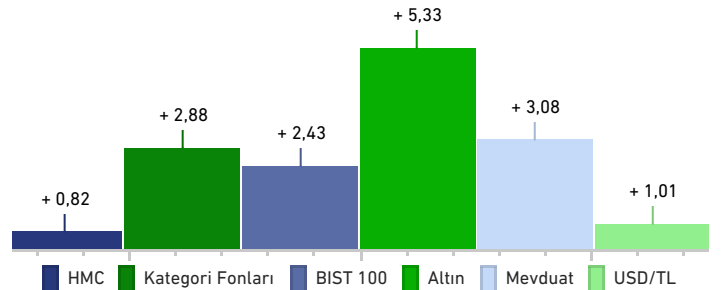
Fon Varlık Dağılımı (%)



Performans (Yıllık)



Aylık Karşılaştırma (%)



Lidya Serbest (Döviz) Fon



Dolar birikiminizden getiri elde etmeyi hedefleyin.

9 Aralık 2025

Fon Aylık USD Getiri

-%0,11

Karşılaştırma Ölçütü Aylık Getiri

%0,14

HEDEFPORTFÖY

Fon Fiyatı

1,194696 USD

Fon Büyüklüğü

42,2 Milyon TL

Yatırımcı Sayısı

134

Vergi (Stopaj)

Gerçek Kişi: %17,5

Tüzel Kişi: %0

Karşılaştırma Ölçütü

BIST-KYD 1 Aylık Mevduat USD (TL) Endeksi

Alım/Satım Valörü

T+1 / T+2

Halka Arz Tarihi

14.04.2023

TEFAS Durumu

Açık

Yıllık Yönetim Ücreti

%0,75

Risk Seviyesi

1 2 3 4 5 6 7

Dolar Risk Seviyesi

1 2 3 4 5 6 7

Aylık Performans Tablosu (%)

Yıl/Ay	01	02	03	04	05	06	07	08	09	10	11	12	Yıllık
2024	3,8	4,2	4,3	0,6	-0,0	3,0	2,0	3,5	1,2	0,9	1,4	2,1	30,6
2025	1,3	2,6	3,8	2,0	2,3	2,2	2,7	1,0	1,0	1,2	0,9	0,3	23,4

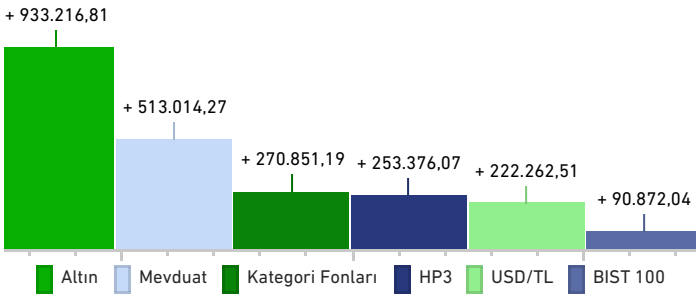
Yatırım Stratejisi

Fon, Dolar cinsinden yatırım yaparak TL değer kaybından etkilenmeden birikimlerinizi değerlendirme imkânı sunar. Uzman fon yöneticilerinin deneyimiyle, likiditesi yüksek ve görece düşük riskli varlıklara yatırım yapılır. Vade beklemeden kolay alım-satım olanağı sağlar. Dolar bazlı yatırım yapmayı tercih eden, mevduat alternatifi arayan ve kısa-orta vadede istikrarlı değerlendirme isteyen yatırımcılar için uygundur.

Getiri Tablosu (%)

	Günlük	Haftalık	Aylık	3 Aylık	6 Aylık	1 Yıllık	YBB
Fon USD Getirisi	-0,01	0,02	-0,11	-0,12	0,64	2,55	2,52
Yıllıklandırılmış Getiri	-4,62	0,93	-1,39	-0,46	1,28	2,55	2,70
Karşılaştırma Ölçütü Getiri	0,01	0,04	0,14	0,46	0,92	1,79	1,71
K. Ö. Yıllıklandırılmış Getiri	2,03	1,97	1,77	1,83	1,85	1,79	1,83

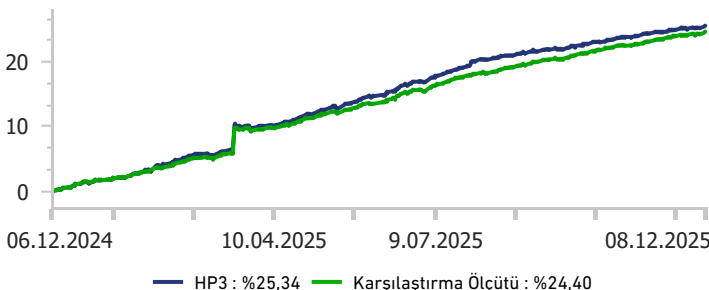
1 Milyon TL Ne Kazandırdı? (Yıllık)



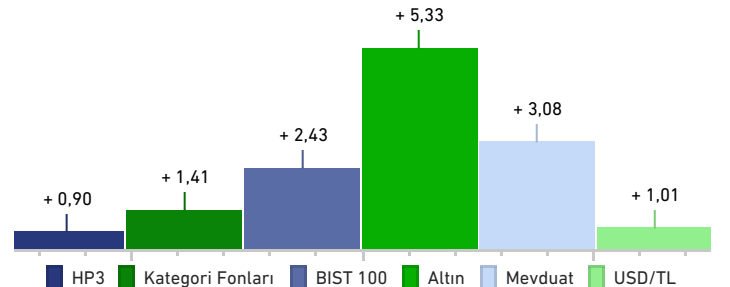
Fon Varlık Dağılımı (%)



Performans (Yıllık)



Aylık Karşılaştırma (%)



Kısa Vadeli Serbest (TL) Fon



Mevduatın ötesinde, kısa vadeli ve esnek yatırım fırsatı.

9 Aralık 2025

Fon Aylık Getiri

%3,50

Karşılaştırma Ölçütü Aylık Getiri

%3,10

HEDEFPORTFÖY

Fon Fiyatı

3,093135

Fon Büyüklüğü

13.658,2 Milyon TL

Yatırımcı Sayısı

3.860

Vergi (Stopaj)

Gerçek Kişi: %17,5

Tüzel Kişi: %0

Karşılaştırma Ölçütü

%20 BIST-KYD Repo (Brüt) + %80 BIST-KYD 1 Aylık Mevduat TL

Alım/Satım Valörü

T+0 / T+0

Halka Arz Tarihi

19.06.2023

TEFAS Durumu

Açık

Yıllık Yönetim Ücreti

%2,25

Risk Seviyesi



Aylık Performans Tablosu (%)

Yıl/Ay	01	02	03	04	05	06	07	08	09	10	11	12	Yıllık
2024	3,6	3,6	3,9	4,4	4,7	4,0	4,5	4,5	4,1	4,2	4,2	4,2	62,9
2025	4,3	3,6	3,7	3,9	4,2	3,9	4,1	3,8	3,6	4,0	3,4	0,9	53,0

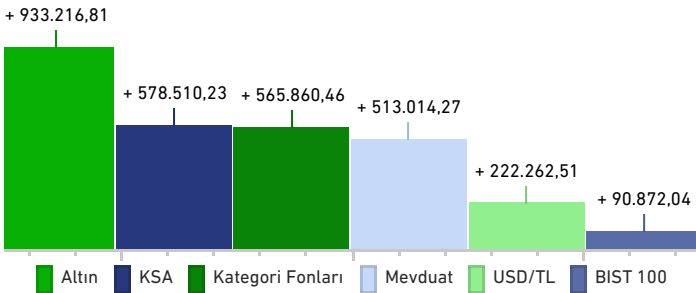
Yatırım Stratejisi

Bu fon, Türk Lirası bazında faiz üzeri getiri hedefiyle yönetilir. Aynı gün alım-satım imkânı sunarak vade beklemeden nakdin değerlendirilmesini sağlar. Likit kalmak isteyen, sabit getirili araçlarla yatırım yapmayı tercih eden ve mevduat dışı alternatif arayan nitelikli yatırımcılar için uygundur. Fon, 25 ila 90 gün vadeli özel sektör ve kamu borçlanma araçlarına yatırım yapar ve piyasa koşullarına göre esnek bir strateji izler.

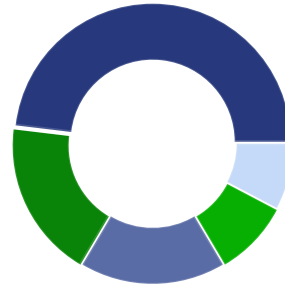
Getiri Tablosu (%)

	Günlük	Haftalık	Aylık	3 Aylık	6 Aylık	1 Yıllık	YBB
Fon Getirisi	0,11	0,79	3,50	11,37	24,83	58,07	53,04
Yıllıklandırılmış Getiri	40,79	41,02	44,08	45,59	49,81	58,07	56,77
Karşılaştırma Ölçütü Getiri	0,11	0,74	3,10	10,25	22,76	52,35	47,94
K. Ö. Yıllıklandırılmış Getiri	38,43	38,58	39,02	41,11	45,65	52,35	51,31

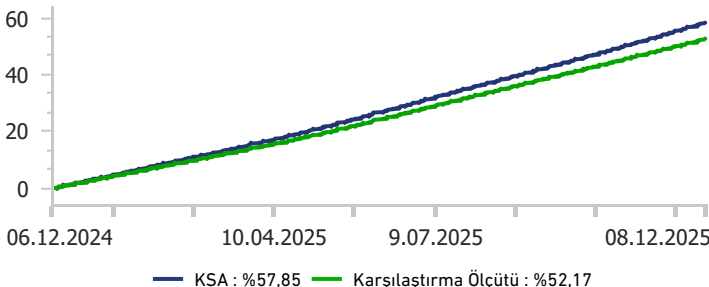
1 Milyon TL Ne Kazandırdı? (Yıllık)



Fon Varlık Dağılımı (%)



Performans (Yıllık)



Aylık Karşılaştırma (%)

