



# HEDEF PORTFÖY FON BÜLTENİ

2026  
10 Mart

## Para Piyasası

HKJ	- Hedef Portföy Para Piyasası Serbest Fon	3
HPH	- Hedef Portföy Para Piyasası Katılım Fonu	4
HYV	- Hedef Portföy Para Piyasası (TL) Fonu	5

## Katılım Fonları

HAM	- Hedef Portföy Altın Katılım Fonu	6
HFI	- Hedef Portföy İkinci Katılım Hisse Senedi Serbest Fon (Hisse Senedi Yoğun Fon)	7
HKH	- Hedef Portföy Katılım Hisse Senedi (TL) Fonu (Hisse Senedi Yoğun Fon)	8
HKP	- Hedef Portföy Katılım Hisse Senedi Serbest (TL) Fon (Hisse Senedi Yoğun Fon)	9
HML	- Hedef Portföy Katılım Serbest (Döviz) Fon	10
KVK	- Hedef Portföy Katılım İstatistiksel Arbitraj Serbest Fon	11

## Arbitraj Fonları

HAT	- Hedef Portföy Atlas İstatistiksel Arbitraj Hisse Senedi Serbest Fon (Hisse Senedi Yoğun Fon)	12
HDA	- Hedef Portföy Dördüncü İstatistiksel Arbitraj Hisse Senedi Serbest (TL) Fon (Hisse Senedi Yoğun Fon)	13
HDK	- Hedef Portföy Vega İstatistiksel Arbitraj Hisse Senedi Serbest Fon (Hisse Senedi Yoğun Fon)	14
HEH	- Hedef Portföy Algo Everest İstatistiksel Arbitraj Hisse Senedi Serbest Fon (Hisse Senedi Yoğun Fon)	15
HIA	- Hedef Portföy İstatistiksel Arbitraj Serbest Fon	16
HIM	- Hedef Portföy İkinci Mutlak Getiri Hedefli Hisse Senedi Serbest Fon (Hisse Senedi Yoğun Fon)	17

## Borçlanma Araçları Fonları

HVK	- Hedef Portföy Birinci Borçlanma Araçları (TL) Fonu	18
-----	--	----

## Değişken Fonlar

HJB	- Hedef Portföy Birinci Değişken Fon	19
HTJ	- Hedef Portföy Teknoloji Değişken Fon	20
SOS	- Hedef Portföy Sağlık Sektörü Değişken Fon	21

## Hisse Senedi Fonları

DUH	- Hedef Portföy Ufuk Hisse Senedi Serbest Fon (Hisse Senedi Yoğun Fon)	22
FNT	- Hedef Portföy Model Hisse Senedi Serbest (TL) Fon (Hisse Senedi Yoğun Fon)	23
HGM	- Hedef Portföy İkinci Hisse Senedi (TL) Fonu (Hisse Senedi Yoğun Fon)	24
HKM	- Hedef Portföy Başak Hisse Senedi Serbest (TL) Fon (Hisse Senedi Yoğun Fon)	25
HMK	- Hedef Portföy Ege Hisse Senedi Serbest (TL) Fon (Hisse Senedi Yoğun Fon)	26
HNC	- Hedef Portföy Üçüncü Hisse Senedi Fonu (Hisse Senedi Yoğun Fon)	27
NNF	- Hedef Portföy Birinci Hisse Senedi (TL) Fonu (Hisse Senedi Yoğun Fon)	28

## Serbest Fonlar

HGR	- Hedef Portföy Algoritmik Stratejiler Serbest Fon	29
HGV	- Hedef Portföy Birinci Serbest Fon	30
HMC	- Hedef Portföy Ekinoks Serbest (TL) Fon	31
HP3	- Hedef Portföy Lidya Serbest (Döviz) Fon	32
KSA	- Hedef Portföy Kısa Vadeli Serbest (TL) Fon	33

# Para Piyasası Serbest Fon



Kısa vadeli ve düşük riskli enstrümanlarla istikrarlı getiri hedefleyen yeni bir yatırım seçeneği

10 Mart 2026

Fon Aylık Getiri

**%3,32**

Karşılaştırma Ölçütü Aylık Getiri

**%2,80**

HEDEFPORTFÖY

Fon Fiyatı

1,155517

Fon Büyüklüğü

11.651,3 Milyon TL

Yatırımcı Sayısı

2.859

Vergi (Stopaj)

Gerçek Kişi: %17,5

Tüzel Kişi: %0

Karşılaştırma Ölçütü

%100 BIST-KYD 1 Aylık Mevduat TL

Alım/Satım Valörü

T+0 / T+0

Halka Arz Tarihi

19.11.2025

TEFAS Durumu

Açık

Yıllık Yönetim Ücreti

%0,01

Risk Seviyesi



## Aylık Performans Tablosu (%)

Yıl/Ay	01	02	03	04	05	06	07	08	09	10	11	12	Yıllık
2025											1,9	4,4	
2026	3,9	3,3	1,0										8,4

## Yatırım Stratejisi

Portföyünü sabit getirili, düşük volatilitelere sahip varlıklarla oluşturarak yatırımcısına değer koruma ve istikrarlı getiri sağlamayı hedefleyen bir para piyasası serbest fonudur.

Fonun stratejisi:

Para piyasası araçları

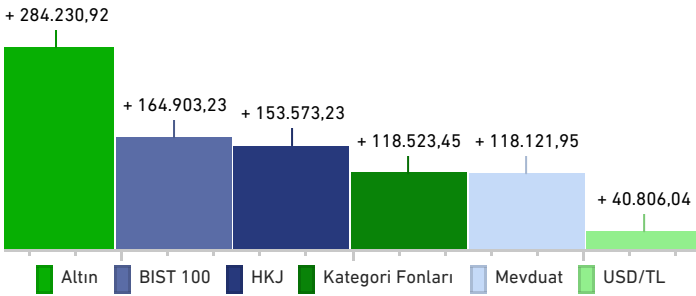
Kısa vadeli, düşük riskli, yüksek likiditeli kıymetler

Teminatlı, düşük volatilitelere odaklı enstrümanlar ile portföyün her gün istikrarlı şekilde değerlendirilmesini amaçlar.

## Getiri Tablosu (%)

	Günlük	Haftalık	Aylık	3 Aylık	6 Aylık	1 Yıllık	KB
Fon Getirisi	0,12	0,83	3,32	11,72	-	-	15,36
Yıllıklandırılmış Getiri	42,69	43,30	43,23	47,54	-	-	50,50
Karşılaştırma Ölçütü Getiri	0,10	0,69	2,80	9,50	-	-	11,81
K. Ö. Yıllıklandırılmış Getiri	35,76	35,93	36,54	38,52	-	-	38,84

## 1 Milyon TL Ne Kazandı? (Kuruluştan İtibaren)

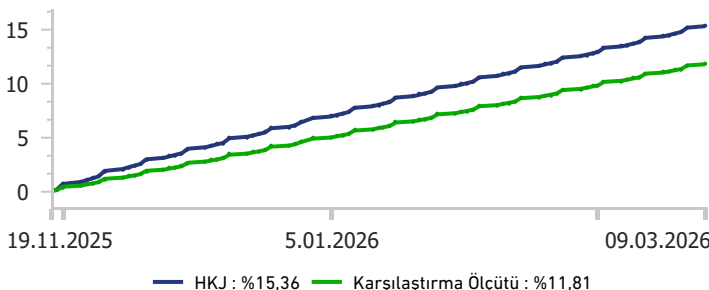


## Fon Varlık Dağılımı (%)

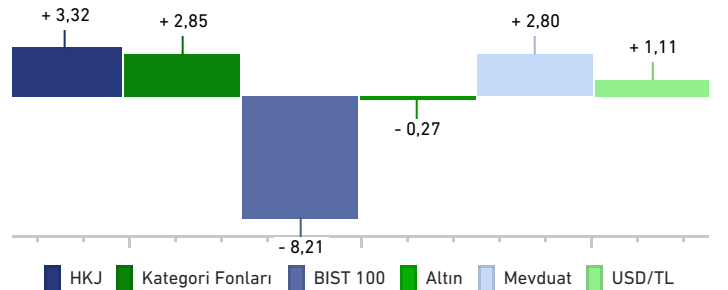


- BIST Para Piyasası 35,1
- Ters Repo 34,6
- Katılma Hesabı (TL) 25,7
- Mevduat (TL) 4,6

## Performans (Kuruluştan İtibaren)



## Aylık Karşılaştırma (%)



# Para Piyasası Katılım Fonu



Faizsiz getiri hedeflerken, likit kalın.

10 Mart 2026

Fon Aylık Getiri

**%2,83**

Karşılaştırma Ölçütü Aylık Getiri

**%2,42**

HEDEFPORTFÖY

Fon Fiyatı

2,008225

Fon Büyüklüğü

9.449,9 Milyon TL

Yatırımcı Sayısı

8.145

Vergi (Stopaj)

Gerçek Kişi: %17,5  
Tüzel Kişi: %0

Karşılaştırma Ölçütü

%5 BIST-KYD Kamu Kira Sertifikaları +  
%5 BIST-KYD Özel Sektör Kira Sertifikaları +  
%90 BIST-KYD 1 Aylık Kar Payı TL

Alım/Satım Valörü

T+0 / T+0

Halka Arz Tarihi

16.07.2024

TEFAS Durumu

Açık

Yıllık Yönetim Ücreti

%1,25

Risk Seviyesi



## Aylık Performans Tablosu (%)

Yıl/Ay	01	02	03	04	05	06	07	08	09	10	11	12	Yıllık
2025	3,9	3,3	3,4	3,9	4,0	3,6	3,7	3,5	3,3	3,5	2,9	3,3	51,5
2026	3,1	2,8	0,8										6,9

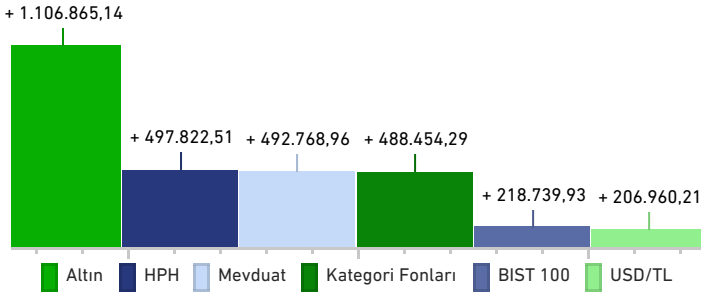
## Yatırım Stratejisi

Katılım finans esaslarına uygun şekilde yönetilen bu fon, kısa vadeli ve düşük riskli yatırım araçlarına yönelir. Aynı gün alım satım imkânı sayesinde vade beklemeden nakdin değerlendirilmesini sağlar. Fon portföyünde kolayca nakde çevrilebilen kira sertifikaları ve katılım hesapları yer alır. Kısa vadeli, istikrarlı ve faizsiz yatırım alternatifi arayan yatırımcılar için uygundur.

## Getiri Tablosu (%)

	Günlük	Haftalık	Aylık	3 Aylık	6 Aylık	1 Yıllık	YBB
Fon Getirisi	0,11	0,73	2,83	9,38	20,35	49,95	6,87
Yıllıklandırılmış Getiri	39,77	38,24	36,91	38,03	41,03	49,95	37,44
Karşılaştırma Ölçütü Getiri	0,10	0,60	2,42	8,10	17,32	38,89	5,95
K. Ö. Yıllıklandırılmış Getiri	37,72	31,39	31,59	32,84	34,93	38,89	32,41

## 1 Milyon TL Ne Kazandırdı? (Yıllık)

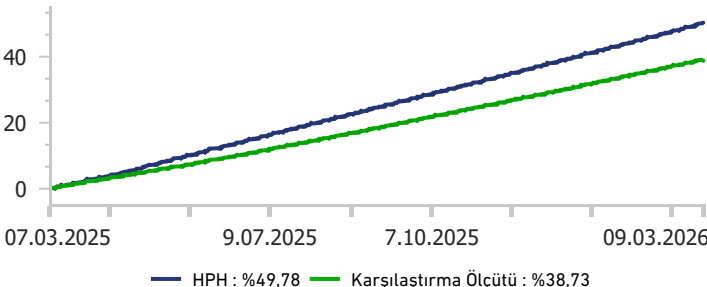


## Fon Varlık Dağılımı (%)

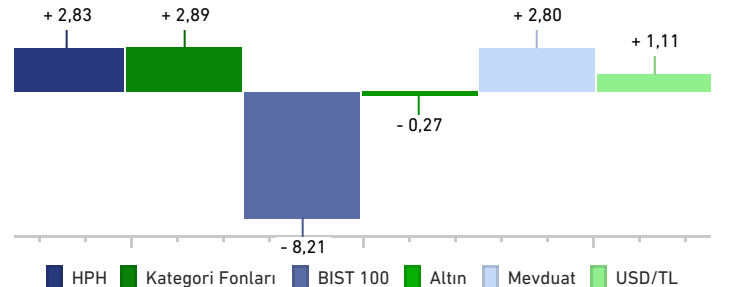


- Katılma Hesabı (TL) 49,5
- BİST Taahhütlü İşlem Pazarı Satım 38,3
- Özel Sektör Kira Sertifikaları 12,0
- Diğer 0,2

## Performans (Yıllık)



## Aylık Karşılaştırma (%)



# Para Piyasası (TL) Fonu



Mevduat beklemeden, paranızı gün içinde değerlendirin.

10 Mart 2026

Fon Aylık Getiri

**%2,64**

Karşılaştırma Ölçütü Aylık Getiri

**%2,51**

HEDEFPORTFÖY

Fon Fiyatı

5,324865

Fon Büyüklüğü

8.870,3 Milyon TL

Yatırımcı Sayısı

10.377

Vergi (Stopaj)

Gerçek Kişi: %17,5  
Tüzel Kişi: %0

Karşılaştırma Ölçütü

%20 BIST-KYD DİBS 91 Gün + %50 BIST-KYD ÖSBA Sabit + %20 BIST-KYD Repo (Brüt) + %10 BIST-KYD 1 Aylık Mevduat TL

Alım/Satım Valörü

T+0 / T+0

Halka Arz Tarihi

01.02.2021

TEFAS Durumu

Açık

Yıllık Yönetim Ücreti

%1,25

Risk Seviyesi



## Aylık Performans Tablosu (%)

Yıl/Ay	01	02	03	04	05	06	07	08	09	10	11	12	Yıllık
2025	4,3	3,3	3,0	4,0	4,3	3,8	4,0	3,8	3,5	4,0	3,2	3,3	54,7
2026	3,3	2,8	0,6										6,8

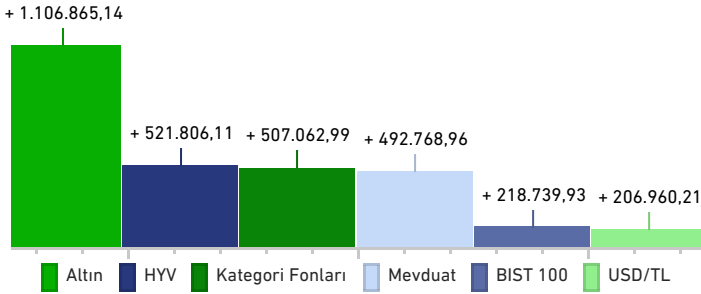
## Yatırım Stratejisi

Para Piyasası (TL) Fonu, nakdini gün içinde değerlendirmek isteyen yatırımcılar için uygundur. Aynı gün alım satım imkânı sunar ve portföyünde kolayca nakde çevrilebilen düşük riskli ürünler bulundurmaktadır. Mevduat üstü getiri hedefiyle yönetilir. Kısa vadeli yatırım düşünen, mevduat getirisine alternatif arayan ve likit kalmak isteyen yatırımcılar için pratik bir seçenektir.

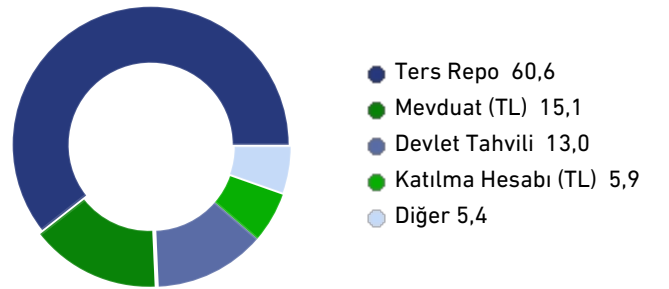
## Getiri Tablosu (%)

	Günlük	Haftalık	Aylık	3 Aylık	6 Aylık	1 Yıllık	YBB
Fon Getirisi	0,02	0,53	2,64	9,36	21,37	52,36	6,82
Yıllıklandırılmış Getiri	6,36	27,73	34,46	37,95	43,09	52,36	37,15
Karşılaştırma Ölçütü Getiri	0,13	0,55	2,51	9,03	19,99	47,92	6,60
K. Ö. Yıllıklandırılmış Getiri	47,96	28,88	32,78	36,63	40,32	47,92	35,97

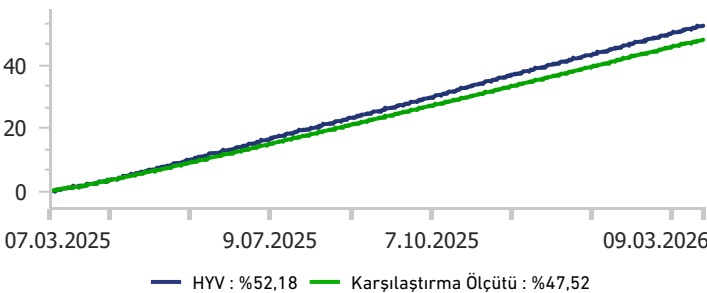
## 1 Milyon TL Ne Kazandırdı? (Yıllık)



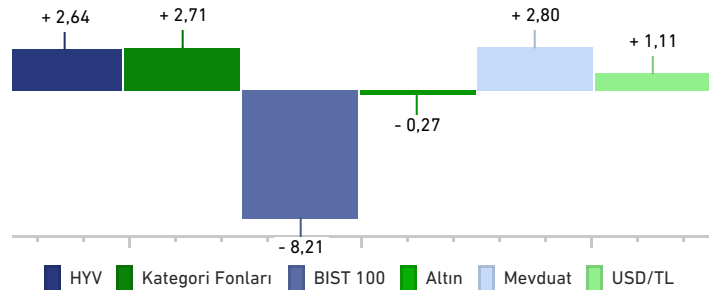
## Fon Varlık Dağılımı (%)



## Performans (Yıllık)



## Aylık Karşılaştırma (%)



# Altın Katılım Fonu



Faizsiz yatırım anlayışıyla altının potansiyeline ortak ol.

10 Mart 2026

Fon Aylık Getiri

**-%0,41**

Karşılaştırma Ölçütü Aylık Getiri

**%0,02**

HEDEFPORTFÖY

Fon Fiyatı

3,300270

Fon Büyüklüğü

1.918,3 Milyon TL

Yatırımcı Sayısı

9.540

Vergi (Stopaj)

Gerçek Kişi: %17,5

Tüzel Kişi: %0

Karşılaştırma Ölçütü

%90 BIST-KYD Altın Fiyat Ağırlıklı Ortalama + %10 BIST-KYD 1 Aylık Kar Payı TL

Alım/Satım Valörü

T+1 / T+2

Halka Arz Tarihi

30.05.2024

TEFAS Durumu

Açık

Yıllık Yönetim Ücreti

%1,50

Risk Seviyesi



## Aylık Performans Tablosu (%)

Yıl/Ay	01	02	03	04	05	06	07	08	09	10	11	12	Yıllık
2025	7,3	5,4	10,7	8,8	1,3	1,0	3,2	2,5	17,1	8,9	4,5	5,6	107,1
2026	19,9	-0,0	-1,5										18,0

## Yatırım Stratejisi

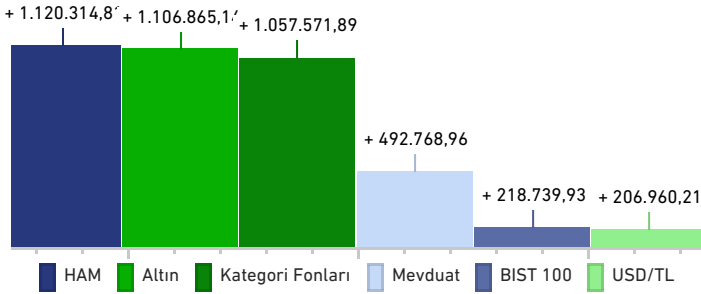
Fon, altın ve altına dayalı faizsiz ürünlere kolayca yatırım yapma imkânı sunar. Fiziksel altın almak yerine güvenli ve pratik bir seçenek arayan, portföyüne altın çeşitliliği eklemek isteyen yatırımcılar için uygundur. Herhangi bir alt limit olmadan, Türkiye'deki banka ve aracı kurumlardan dilediğiniz zaman alım satım yapabilirsiniz. Fon, faizsiz ilkelere uygun şekilde yönetilir.

Faizsiz ve istikrarlı getiri hedefleyen yatırımcılar için güçlü bir seçenektir.

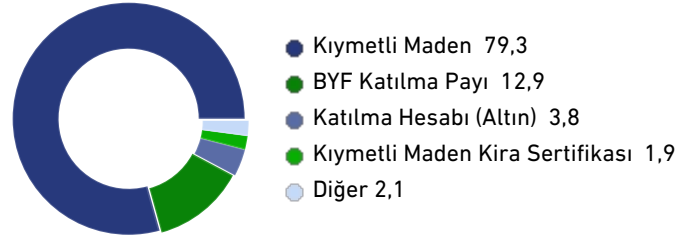
## Getiri Tablosu (%)

	Günlük	Haftalık	Aylık	3 Aylık	6 Aylık	1 Yıllık	YBB
Fon Getirisi	-0,28	-5,08	-0,41	24,28	52,31	111,57	18,02
Yıllıklandırılmış Getiri	-103,82	-264,72	-5,37	98,46	105,49	111,57	98,19
Karşılaştırma Ölçütü Getiri	-0,15	-4,94	0,02	23,90	46,51	104,02	17,28
K. Ö. Yıllıklandırılmış Getiri	-54,51	-257,40	0,32	96,92	93,80	104,02	94,13

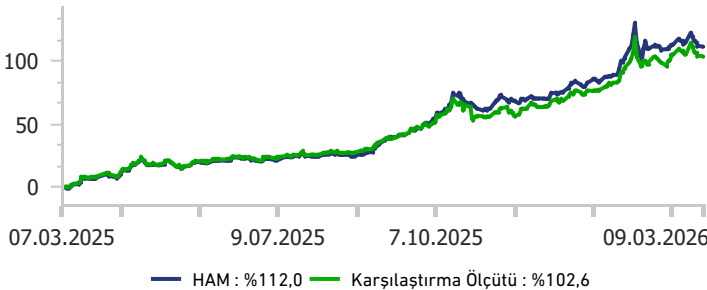
## 1 Milyon TL Ne Kazandırdı? (Yıllık)



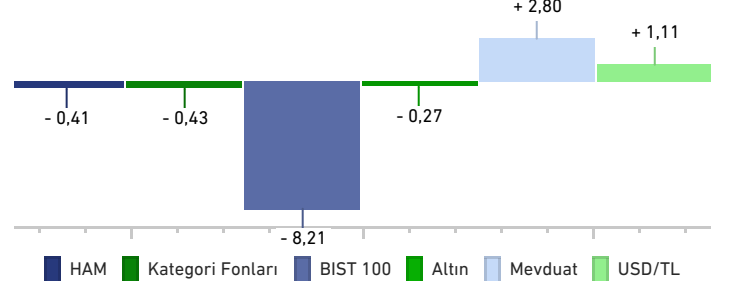
## Fon Varlık Dağılımı (%)



## Performans (Yıllık)



## Aylık Karşılaştırma (%)



# İkinci Katılım Hisse Senedi Serbest Fon (HSYF)



Katılım ilkelerine uygun, uzun vadeli hisse yatırımı.

10 Mart 2026

Fon Aylık Getiri

**-%5,00**

Karşılaştırma Ölçütü Aylık Getiri

**%2,42**

HEDEFPORTFÖY

Fon Fiyatı

1,406132

Fon Büyüklüğü

34,0 Milyon TL

Yatırımcı Sayısı

117

Vergi (Stopaj)

Gerçek Kişi: %0,0

Tüzel Kişi: %0

Karşılaştırma Ölçütü

BIST-KYD 1 Aylık Kar Payı TL

Alım/Satım Valörü

T+1 / T+2

Halka Arz Tarihi

14.10.2024

TEFAS Durumu

Açık

Yıllık Yönetim Ücreti

%2,00

Risk Seviyesi



## Aylık Performans Tablosu (%)

Yıl/Ay	01	02	03	04	05	06	07	08	09	10	11	12	Yıllık
2025	5,2	-6,0	4,1	-3,2	2,3	8,4	7,5	4,0	-6,1	-4,7	-3,0	5,9	12,0
2026	18,5	-4,0	-2,1										11,5

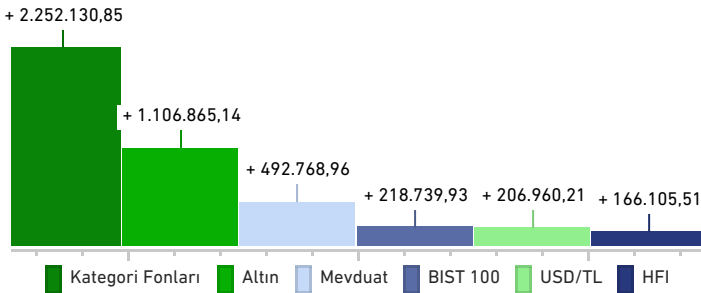
## Yatırım Stratejisi

Faiz hassasiyeti olan yatırımcılara yönelik bu fon, BIST Katılım Tüm Endeksinde yer alan şirketlere yatırım yapar. Katılım finans ilkelerine uygun şekilde yönetilir ve hisse senedi yoğunluğu sayesinde %0 stopaj avantajı sağlar. Hisse piyasasındaki fırsatlardan faydalanmak isteyen, yüksek risk algısına sahip ve uzun vadeli düşünen yatırımcılar için uygundur.

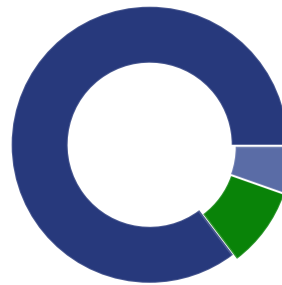
## Getiri Tablosu (%)

	Günlük	Haftalık	Aylık	3 Aylık	6 Aylık	1 Yıllık	YBB
Fon Getirisi	-0,70	-1,57	-5,00	15,85	12,60	16,60	11,47
Yıllıklandırılmış Getiri	-257,05	-82,10	-65,19	64,27	25,40	16,60	62,49
Karşılaştırma Ölçütü Getiri	0,09	0,60	2,42	8,01	17,21	38,95	5,88
K. Ö. Yıllıklandırılmış Getiri	31,33	31,38	31,54	32,47	34,71	38,95	32,05

## 1 Milyon TL Ne Kazandırdı? (Yıllık)

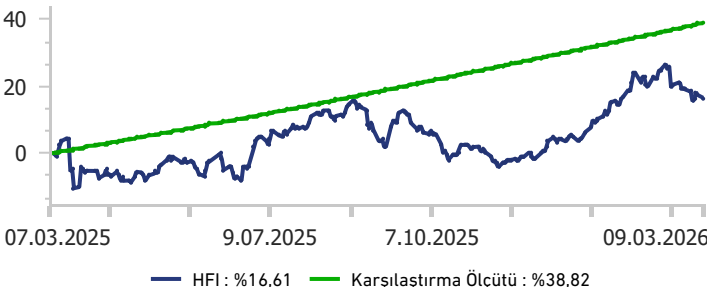


## Fon Varlık Dağılımı (%)

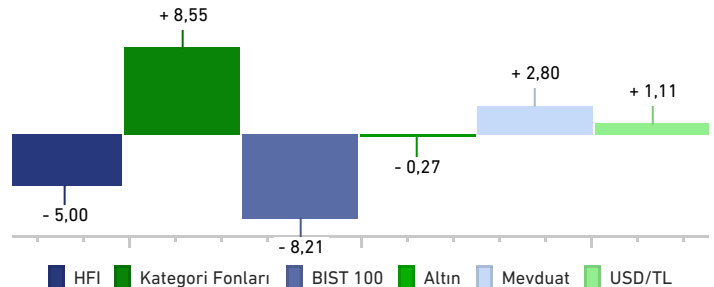


- Hisse 85,4
- YF Katılma Payı 9,3
- BYF Katılma Payı 5,4

## Performans (Yıllık)



## Aylık Karşılaştırma (%)



# Katılım Hisse Senedi (TL) Fonu (HSYF)



Katılım esaslı hisselerdeki uzun vadeli potansiyele ortak olun.

10 Mart 2026

Fon Aylık Getiri

**-%8,90**

Karşılaştırma Ölçütü Aylık Getiri

**-%1,54**

HEDEFPORTFÖY

Fon Fiyatı

8,128560

Fon Büyüklüğü

1.841,6 Milyon TL

Yatırımcı Sayısı

17.001

Vergi (Stopaj)

Gerçek Kişi: %0,0

Tüzel Kişi: %0

Karşılaştırma Ölçütü

%90 BIST KATILIM TUM GETİRİ ENDEKSİ + %10 BIST-KYD 1 Aylık Kar Payı TL

Alım/Satım Valörü

T+1 / T+2

Halka Arz Tarihi

19.07.2022

TEFAS Durumu

Açık

Yıllık Yönetim Ücreti

%2,70

Risk Seviyesi



## Aylık Performans Tablosu (%)

Yıl/Ay	01	02	03	04	05	06	07	08	09	10	11	12	Yıllık
2025	-0,2	-2,5	3,0	1,9	5,9	8,9	8,4	1,2	-2,8	1,7	-4,8	4,1	27,3
2026	14,4	-6,1	-4,2										3,0

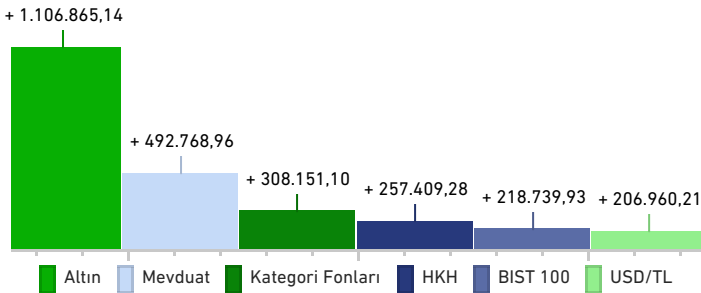
## Yatırım Stratejisi

Bu Fon, BIST Katılım Tüm Endeksi'nde yer alan şirketlerin hisselerine yatırım yaparak katılım esaslarına uygun şekilde yönetilir. Hisse senedi yoğun yapısı sayesinde bireysel yatırımcılara %0 stopaj avantajı sunar. Faizsiz yatırım tercih eden, yüksek risk algısına sahip ve uzun vadeli düşünen yatırımcılar için uygundur. Portföyü, likiditesi yüksek ve katılım ilkelerine uygun hisselerden oluşur.


## Getiri Tablosu (%)

	Günlük	Haftalık	Aylık	3 Aylık	6 Aylık	1 Yıllık	YBB
Fon Getirisi	-0,73	-1,80	-8,90	4,18	5,56	25,91	2,98
Yıllıklandırılmış Getiri	-268,03	-93,74	-116,05	16,94	11,21	25,91	16,22
Karşılaştırma Ölçütü Getiri	-0,93	-0,97	-1,54	20,11	28,00	52,62	17,67
K. Ö. Yıllıklandırılmış Getiri	-339,89	-50,62	-20,10	81,56	56,46	52,62	96,24

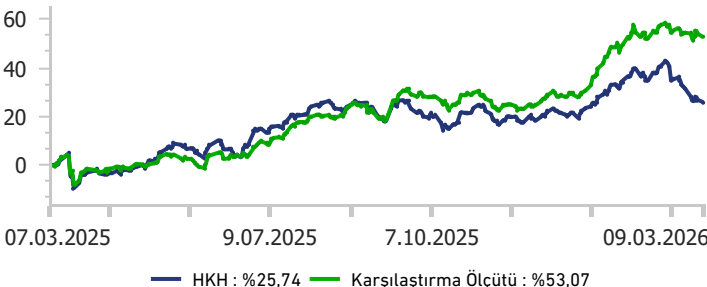
## 1 Milyon TL Ne Kazandırdı? (Yıllık)



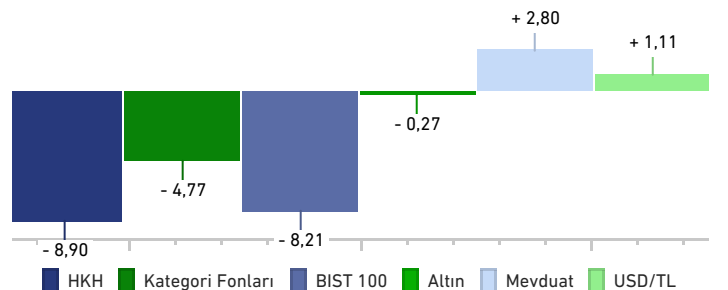
## Fon Varlık Dağılımı (%)



## Performans (Yıllık)



## Aylık Karşılaştırma (%)



# Katılım Hisse Senedi Serbest (TL) Fon (HSYF)



Katılım esaslı hisse yatırımıyla geleceğinizi büyütün.

10 Mart 2026

Fon Aylık Getiri

**-%5,68**

Karşılaştırma Ölçütü Aylık Getiri

**-%1,98**

HEDEFPORTFÖY

Fon Fiyatı

4,884320

Fon Büyüklüğü

422,3 Milyon TL

Yatırımcı Sayısı

132

Vergi (Stopaj)

Gerçek Kişi: %0,0

Tüzel Kişi: %0

Karşılaştırma Ölçütü

%80 BIST KATILIM 100 GETİRİ ENDEKSİ + %20 BIST-KYD 1 Aylık Kar Payı TL

Alım/Satım Valörü

T+1 / T+2

Halka Arz Tarihi

09.06.2023

TEFAS Durumu

Kapalı

Yıllık Yönetim Ücreti

%3,00

Risk Seviyesi



## Aylık Performans Tablosu (%)

Yıl/Ay	01	02	03	04	05	06	07	08	09	10	11	12	Yıllık
2025	2,6	-0,8	6,3	-0,3	12,5	3,5	10,7	-2,0	-7,4	4,3	-6,6	5,1	29,9
2026	22,3	-7,6	0,0										13,0

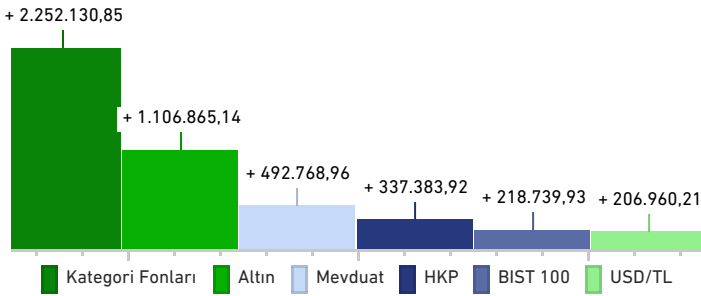
## Yatırım Stratejisi

Faizsiz finans ilkelerine uygun olarak yönetilen bu fon, BIST Katılım Tüm Endeksinde yer alan şirketlerin hisselerine yatırım yapar. Uzman yönetimle oluşturulan sınırlı sayıda hisse içeren portföyüyle uzun vadeli büyüme hedefler. Faiz hassasiyeti olan, hisse senedi yatırımlarına ilgi duyan ve uzun vadeli düşünen yatırımcılar için uygundur. Ayrıca bireysel yatırımcılara %0 stopaj avantajı sunar.


## Getiri Tablosu (%)

	Günlük	Haftalık	Aylık	3 Aylık	6 Aylık	1 Yıllık	YBB
Fon Getirisi	0,86	3,61	-5,68	16,82	13,64	33,16	13,05
Yıllıklandırılmış Getiri	314,07	188,49	-74,09	68,20	27,51	33,16	71,08
Karşılaştırma Ölçütü Getiri	-0,64	-0,55	-1,98	14,59	21,50	45,51	13,56
K. Ö. Yıllıklandırılmış Getiri	-232,24	-28,71	-25,83	59,17	43,36	45,51	73,88

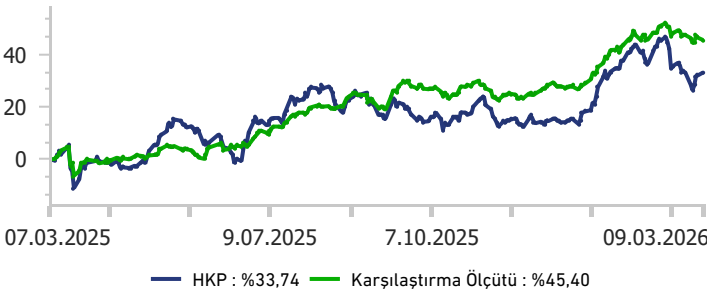
## 1 Milyon TL Ne Kazandırdı? (Yıllık)



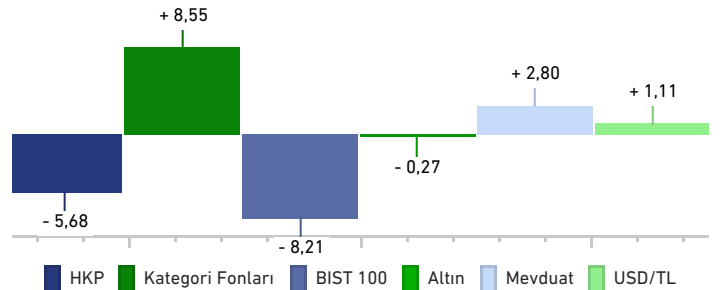
## Fon Varlık Dağılımı (%)



## Performans (Yıllık)



## Aylık Karşılaştırma (%)



# Katılım Serbest (Döviz) Fon



Katılım ilkeleriyle yönetilen, dolar bazlı istikrarlı yatırım alternatifi.

10 Mart 2026

Fon Aylık USD Getiri

**%0,20**

Karşılaştırma Ölçütü Aylık Getiri

**%0,09**

HEDEFPORTFÖY

Fon Fiyatı

1,021281 USD

Fon Büyüklüğü

256,8 Milyon TL

Yatırımcı Sayısı

39

Vergi (Stopaj)

Gerçek Kişi: %17,5

Tüzel Kişi: %0

Karşılaştırma Ölçütü

BIST-KYD 1 Aylık Kar Payı USD (TL)

Alım/Satım Valörü

T+1 / T+2

Halka Arz Tarihi

20.05.2025

TEFAS Durumu

Açık

Yıllık Yönetim Ücreti

%0,01

Risk Seviyesi

1 2 3 4 5 6 7

Dolar Risk Seviyesi

1 2 3 4 5 6 7

## Aylık Performans Tablosu (%)

Yıl/Ay	01	02	03	04	05	06	07	08	09	10	11	12	Yıllık
2025					0,7	2,3	2,0	1,4	1,5	1,4	1,2	1,4	
2026	1,3	1,2	0,6										3,1

## Yatırım Stratejisi

Dolar birikimlerini faizsiz şekilde değerlendirmek isteyen yatırımcılar için tasarlanmıştır.

Fon portföyü, Hazine ve Maliye Bakanlığı'nın döviz cinsinden ihraç ettiği borçlanma araçları ve kira sertifikalarından oluşur.

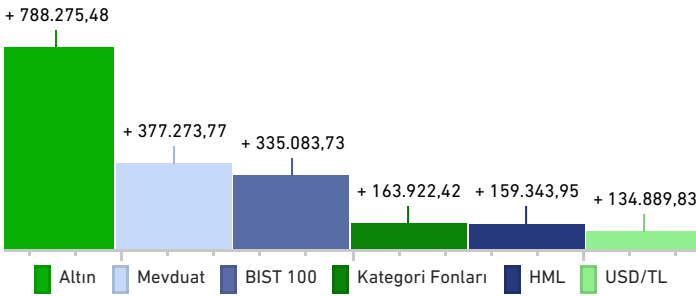
Katılım finans ilkelerine uygun olarak yönetilen fon, vade beklemeden kolay alım-satım imkânı sunar.

Dolar bazında istikrarlı getiri hedefleyen, düşük risk tercih eden yatırımcılar için uygun bir seçenektir.

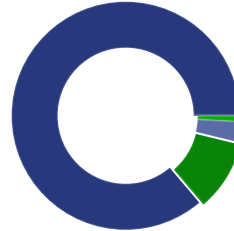
## Getiri Tablosu (%)

	Günlük	Haftalık	Aylık	3 Aylık	6 Aylık	1 Yıllık	KB
Fon USD Getirisi	0,02	0,09	0,20	0,53	1,13	-	2,15
Yıllıklandırılmış Getiri	7,28	4,83	2,57	2,16	2,28	-	2,68
Karşılaştırma Ölçütü Getiri	0,00	0,02	0,09	0,26	0,52	-	0,92
K. Ö. Yıllıklandırılmış Getiri	1,11	1,11	1,11	1,04	1,04	-	1,14

## 1 Milyon TL Ne Kazandı? (Kuruluştan İtibaren)

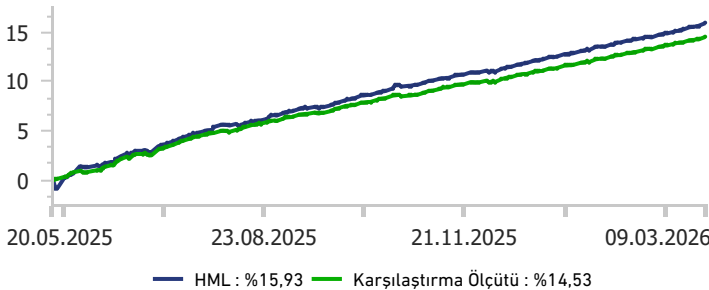


## Fon Varlık Dağılımı (%)

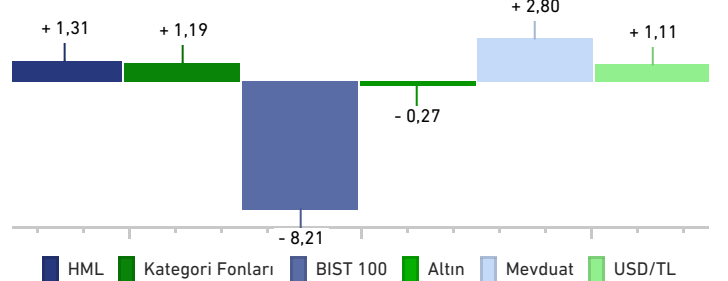


- Katılma Hesabı (Döviz) 86,2
- Kamu Kira Sertifikaları (Döviz) 10,0
- Diğer 3,0
- YF Katılma Payı 0,8

## Performans (Kuruluştan İtibaren)



## Aylık Karşılaştırma (%)



# Katılım İstatistiksel Arbitraj Serbest Fon



Katılım finansında ilke ve fırsat dengesi, KVK ile aynı yapıda birleşiyor.

10 Mart 2026

Fon Aylık Getiri

**%2,70**

Karşılaştırma Ölçütü Aylık Getiri

**%2,42**

HEDEFPORTFÖY

Fon Fiyatı

1,101227

Fon Büyüklüğü

470,1 Milyon TL

Yatırımcı Sayısı

159

Vergi (Stopaj)

Gerçek Kişi: %17,5

Tüzel Kişi: %0

Karşılaştırma Ölçütü

%100 BIST-KYD 1 Aylık Kar Payı TL

Alım/Satım Valörü

T+1 / T+2

Halka Arz Tarihi

18.11.2025

TEFAS Durumu

Açık

Yıllık Yönetim Ücreti

%3,75

Risk Seviyesi



## Aylık Performans Tablosu (%)

Yıl/Ay	01	02	03	04	05	06	07	08	09	10	11	12	Yıllık
2025											1,1	2,9	
2026	2,4	2,6	0,8										5,9

## Yatırım Stratejisi

Türkiye'nin ilk Katılım Arbitraj Fonu!

Katılım finansında ilke ve fırsat dengesi, KVK ile aynı yapıda birleşiyor.

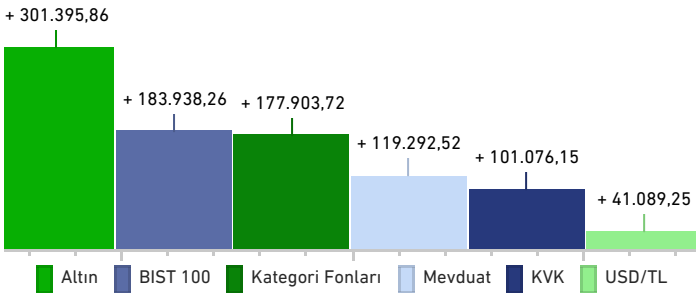
KVK, arbitraj stratejisini yalnızca katılım ilkelerine uygun hisselerde uygular. Fiyat farklılıklarını istatistiksel modellerle tarayarak fırsatları değerlendirir. Portföyün geri kalan kısmı ise katılım ürünlerinde değerlendirilir; böylece yapı hem ilkelere uygun hem de risk açısından kontrollü kalır.

Üstelik %51 hisse oranının sağladığı avantajla, 1 yıl üzeri elde tutuşta %0 stopaj imkânı sunar.

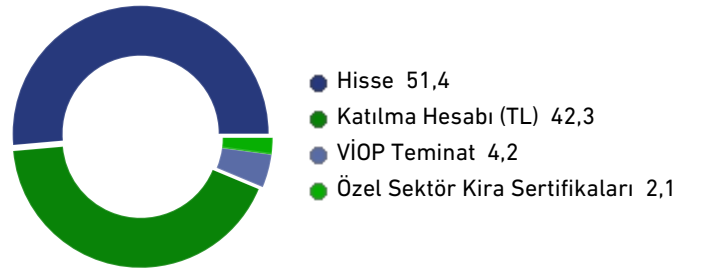
## Getiri Tablosu (%)

	Günlük	Haftalık	Aylık	3 Aylık	6 Aylık	1 Yıllık	KB
Fon Getirisi	-0,05	0,47	2,70	8,06	-	-	10,11
Yıllıklandırılmış Getiri	-17,66	24,65	35,16	32,68	-	-	32,94
Karşılaştırma Ölçütü Getiri	0,09	0,60	2,42	8,01	-	-	10,02
K. Ö. Yıllıklandırılmış Getiri	31,33	31,38	31,54	32,47	-	-	32,65

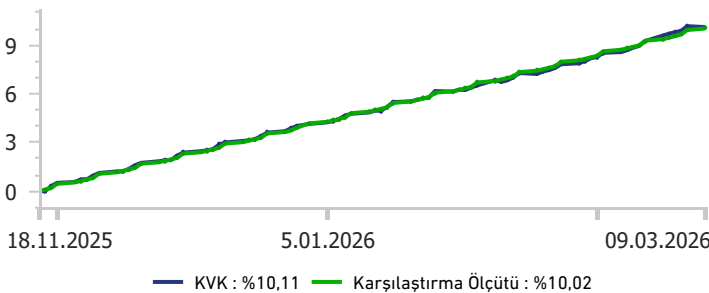
## 1 Milyon TL Ne Kazandı? (Kuruluştan İtibaren)



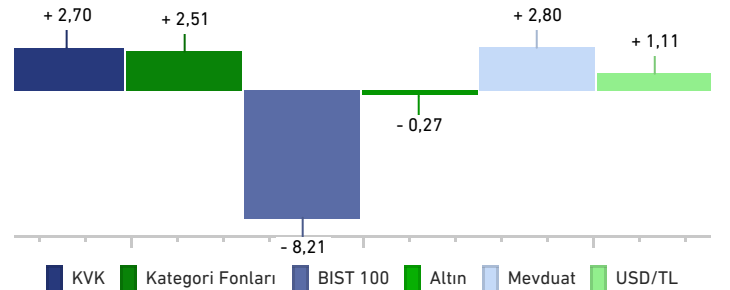
## Fon Varlık Dağılımı (%)



## Performans (Kuruluştan İtibaren)



## Aylık Karşılaştırma (%)



# Atlas İstatistiksel Arbitraj Hisse Senedi Serbest Fon (HSYF)



Arbitraj stratejisiyle piyasa fırsatlarını değerlendirin.

10 Mart 2026

Fon Aylık Getiri

**%2,08**

Karşılaştırma Ölçütü Aylık Getiri

**%2,87**

HEDEFPORTFÖY

Fon Fiyatı

1,751511

Fon Büyüklüğü

12,3 Milyon TL

Yatırımcı Sayısı

143

Vergi (Stopaj)

Gerçek Kişi: %0,0

Tüzel Kişi: %0

Karşılaştırma Ölçütü

BIST-KYD 1 Aylık Mevduat TL Endeksi + %1

Alım/Satım Valörü

T+1 / T+2

Halka Arz Tarihi

02.08.2024

TEFAS Durumu

Açık

Yıllık Yönetim Ücreti

%4,00

Risk Seviyesi



## Aylık Performans Tablosu (%)

Yıl/Ay	01	02	03	04	05	06	07	08	09	10	11	12	Yıllık
2025	3,7	2,9	3,1	4,3	3,3	3,0	2,5	2,0	3,3	2,9	2,1	2,7	42,0
2026	2,0	2,1	0,7										4,9

## Yatırım Stratejisi

Hedef Portföy Arbitraj Serbest (TL) Fon (HAT), orta ve uzun vadede TL bazında sermaye kazancı hedefler. Fon, Borsa İstanbul'da işlem gören hisse senetleri ve türev ürünler arasındaki fiyat farklılıklarını algoritmik sistemlerle analiz ederek arbitraj fırsatlarını değerlendirir.

Bu strateji sayesinde risk-getiri dengesi korunur ve piyasa oynaklıklarından bağımsız bir getiri hedeflenir.

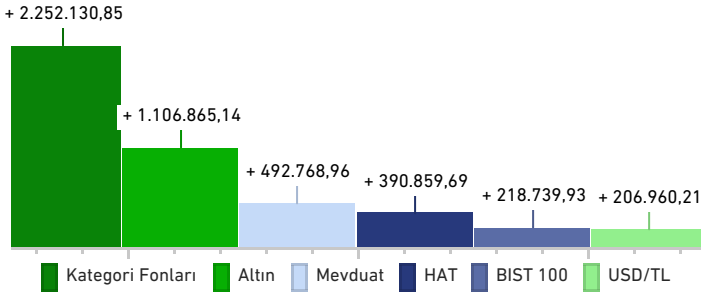
Hisse senedi yoğun yapısı bireysel yatırımcılara %0 stopaj avantajı sunarken, aktif yönetim anlayışı profesyonel fırsat takibi sağlar.

Veri odaklı, esnek stratejilerden yararlanmak isteyen ve arbitraj temelli yatırımı tercih eden nitelikli yatırımcılar için uygundur.

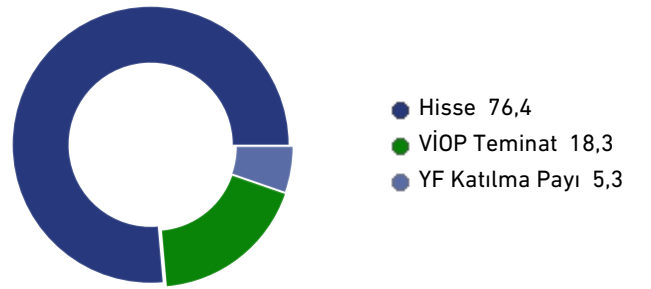
## Getiri Tablosu (%)

	Günlük	Haftalık	Aylık	3 Aylık	6 Aylık	1 Yıllık	YBB
Fon Getirisi	0,06	0,41	2,08	6,68	15,16	39,13	4,86
Yıllıklandırılmış Getiri	22,94	21,43	27,07	27,10	30,57	39,13	26,46
Karşılaştırma Ölçütü Getiri	0,11	0,71	2,87	9,72	21,05	50,44	7,11
K. Ö. Yıllıklandırılmış Getiri	38,51	36,82	37,46	39,40	42,45	50,44	38,75

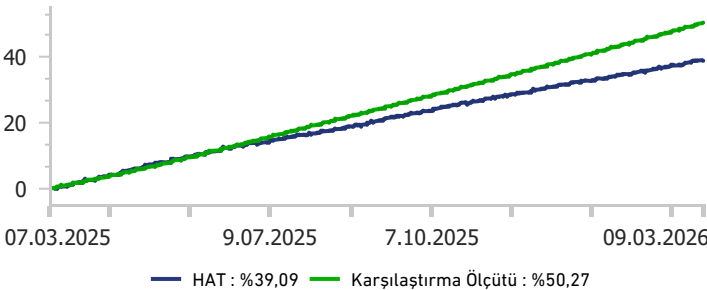
## 1 Milyon TL Ne Kazandırdı? (Yıllık)



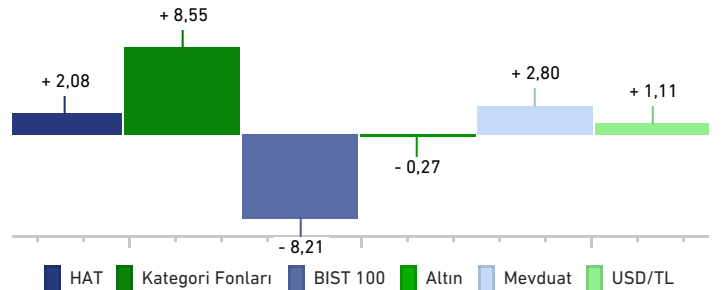
## Fon Varlık Dağılımı (%)



## Performans (Yıllık)



## Aylık Karşılaştırma (%)



# Dördüncü İstatistiksel Arbitraj Hisse Senedi Serbest (TL) Fon (HSYF)

Veriye dayalı arbitraj yaklaşımıyla uzun vadeli değer artışı fırsatı.



10 Mart 2026

Fon Aylık Getiri

**%2,67**

Karşılaştırma Ölçütü Aylık Getiri

**%2,91**

HEDEFPORTFÖY

Fon Fiyatı

2,728762

Fon Büyüklüğü

517,3 Milyon TL

Yatırımcı Sayısı

947

Vergi (Stopaj)

Gerçek Kişi: %0,0

Tüzel Kişi: %0

Karşılaştırma Ölçütü

BIST-KYD 1 Aylık TL Mevduat Endeksi +150 baz puan

Alım/Satım Valörü

T+1 / T+2

Halka Arz Tarihi

10.10.2023

TEFAS Durumu

Açık

Yıllık Yönetim Ücreti

%3,50

Risk Seviyesi



## Aylık Performans Tablosu (%)

Yıl/Ay	01	02	03	04	05	06	07	08	09	10	11	12	Yıllık
2025	2,7	5,4	6,1	3,9	3,4	3,2	3,0	2,3	3,5	2,9	2,5	2,9	51,0
2026	2,1	2,6	0,9										5,8

## Yatırım Stratejisi

Borsa İstanbul'da işlem gören varlıklar arasında oluşan fiyat farklılıklarını analiz ederek istatistiksel arbitraj fırsatlarını değerlendirir.

Algoritma destekli sistemlerle risk-getiri dengesini optimize eder ve orta-uzun vadede TL bazında değer artışı hedefler.

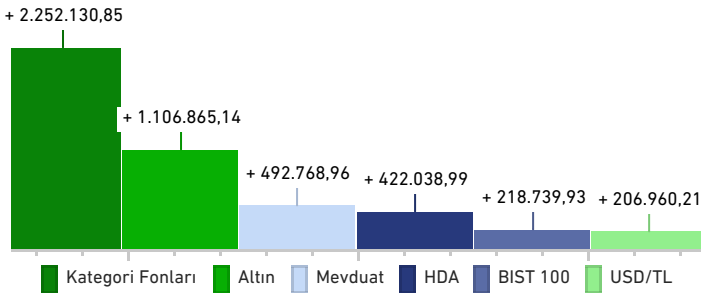
Hisse senedi yoğun yapısı bireysel yatırımcılara %0 stopaj avantajı sunar.

Veri odaklı, aktif yönetim anlayışıyla arbitraj fırsatlarını değerlendirmek isteyen yatırımcılar için uygundur.

## Getiri Tablosu (%)

	Günlük	Haftalık	Aylık	3 Aylık	6 Aylık	1 Yıllık	YBB
Fon Getirisi	0,18	0,50	2,67	7,99	17,25	42,11	5,77
Yıllıklandırılmış Getiri	66,56	25,93	34,75	32,40	34,79	42,11	31,44
Karşılaştırma Ölçütü Getiri	0,11	0,71	2,91	9,82	21,24	50,94	7,21
K. Ö. Yıllıklandırılmış Getiri	39,88	37,26	37,92	39,84	42,84	50,94	39,26

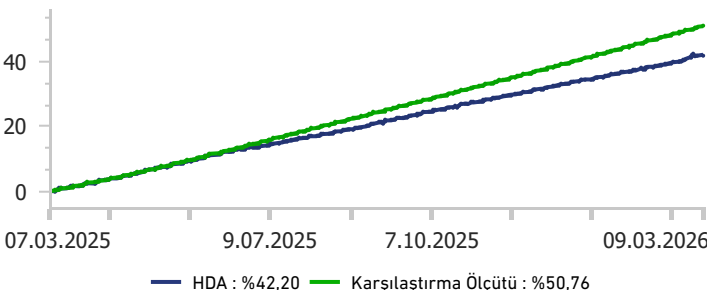
## 1 Milyon TL Ne Kazandırdı? (Yıllık)



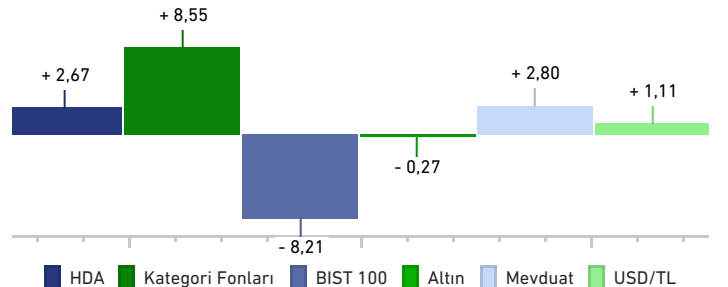
## Fon Varlık Dağılımı (%)



## Performans (Yıllık)



## Aylık Karşılaştırma (%)



# Vega İstatistiksel Arbitraj Hisse Senedi Serbest Fon (HSYF)



İstatistiksel arbitraj fırsatlarını algoritmik sistemlerle yakalayın.

10 Mart 2026

Fon Aylık Getiri

**%2,88**

Karşılaştırma Ölçütü Aylık Getiri

**%2,87**

HEDEFPORTFÖY

Fon Fiyatı

2,737979

Fon Büyüklüğü

13,7 Milyon TL

Yatırımcı Sayısı

163

Vergi (Stopaj)

Gerçek Kişi: %0,0

Tüzel Kişi: %0

Karşılaştırma Ölçütü

BIST-KYD 1 Aylık Mevduat TL Endeksi + 100 Baz Puan

Alım/Satım Valörü

T+1 / T+2

Halka Arz Tarihi

26.07.2023

TEFAS Durumu

Açık

Yıllık Yönetim Ücreti

%5,00

Risk Seviyesi



## Aylık Performans Tablosu (%)

Yıl/Ay	01	02	03	04	05	06	07	08	09	10	11	12	Yıllık
2025	2,0	2,4	3,5	4,0	2,6	3,5	2,2	2,7	2,4	1,9	1,5	2,9	36,4
2026	2,4	2,5	1,0										6,0

## Yatırım Stratejisi

Borsa İstanbul'da işlem gören varlıklarda gün içi fiyat uyumsuzluklarını ve istatistiksel arbitraj fırsatlarını algoritmik destekli sistemlerle değerlendirir.

Bu stratejiyle sermaye kazancı elde etmeyi ve portföy değerini artırmayı hedefler.

Pozisyon riskleri, yüksek korelasyonlu finansal ürünlerle hedge edilerek yönetilir.

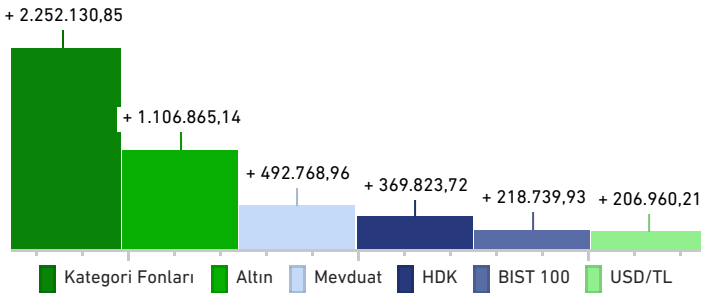
Fon toplam değerinin en az %80'i hisse senetlerine ve borsa yatırım fonlarına yatırılır.

Veri odaklı, algoritmik stratejilere güvenen ve uzun vadeli düşünen nitelikli yatırımcılar için uygundur.

## Getiri Tablosu (%)

	Günlük	Haftalık	Aylık	3 Aylık	6 Aylık	1 Yıllık	YBB
Fon Getirisi	0,02	0,16	2,88	8,25	13,93	37,16	5,97
Yıllıklandırılmış Getiri	5,80	8,13	37,53	33,47	28,08	37,16	32,52
Karşılaştırma Ölçütü Getiri	0,11	0,71	2,87	9,72	21,05	50,44	7,11
K. Ö. Yıllıklandırılmış Getiri	38,51	36,82	37,46	39,40	42,45	50,44	38,75

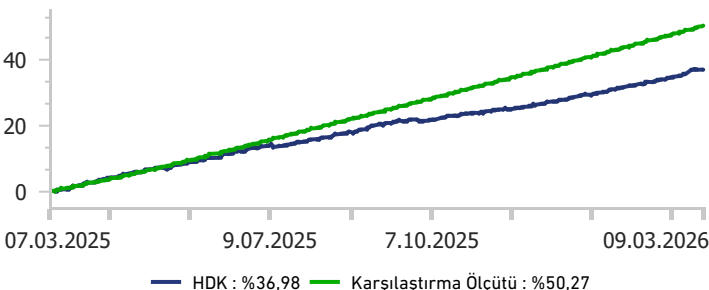
## 1 Milyon TL Ne Kazandırdı? (Yıllık)



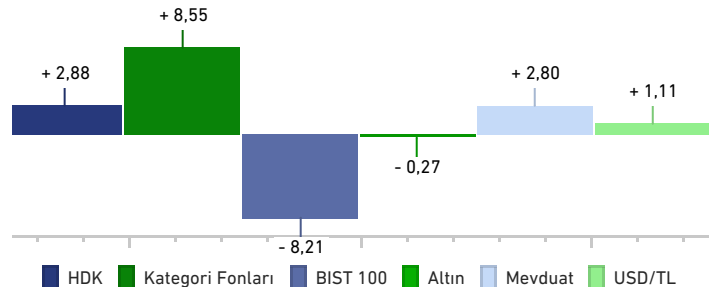
## Fon Varlık Dağılımı (%)



## Performans (Yıllık)



## Aylık Karşılaştırma (%)



# Algo Everest İstatistiksel Arbitraj Hisse Senedi Serbest Fon (HSYF)



Algoritmik sistemlerle arbitraj fırsatlarını değerlendirin.

10 Mart 2026

Fon Aylık Getiri

**%2,56**

Karşılaştırma Ölçütü Aylık Getiri

**%3,34**

HEDEFPORTFÖY

Fon Fiyatı

2,809516

Fon Büyüklüğü

988,1 Milyon TL

Yatırımcı Sayısı

2.199

Vergi (Stopaj)

Gerçek Kişi: %0,0

Tüzel Kişi: %0

Karşılaştırma Ölçütü

BIST-KYD 1 Aylık Mevduat TL Endeksi \* 1,2

Alım/Satım Valörü

T+1 / T+2

Halka Arz Tarihi

06.03.2023

TEFAS Durumu

Açık

Yıllık Yönetim Ücreti

%4,49

Risk Seviyesi

1 2 3 4 5 6 7

## Aylık Performans Tablosu (%)

Yıl/Ay	01	02	03	04	05	06	07	08	09	10	11	12	Yıllık
2025	4,8	2,6	2,8	5,0	3,5	3,3	2,9	2,4	3,2	3,4	2,7	2,4	45,1
2026	2,4	2,1	1,1										5,7

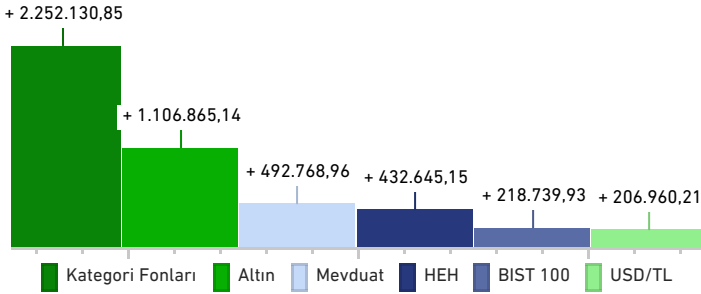
## Yatırım Stratejisi

Fon, orta ve uzun vadede TL bazında değer artışı hedefler. Fon, Borsa İstanbul'da işlem gören şirket payları ve türev ürünlerdeki fiyat farklılıklarını algoritma destekli sistemlerle analiz ederek arbitraj fırsatlarını değerlendirir. Hisse senedi yoğun yapısı sayesinde bireysel yatırımcılara %0 stopaj avantajı sunar. Aktif yönetim ve veri temelli stratejilerle piyasadaki fırsatları yakalamak isteyen nitelikli yatırımcılar için uygundur.

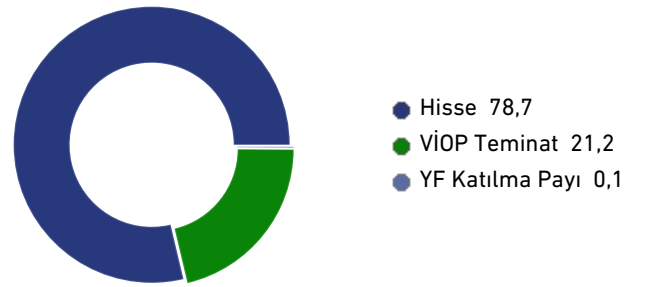
## Getiri Tablosu (%)

	Günlük	Haftalık	Aylık	3 Aylık	6 Aylık	1 Yıllık	YBB
Fon Getirisi	0,19	0,22	2,56	7,74	17,40	43,54	5,72
Yıllıklandırılmış Getiri	69,09	11,27	33,39	31,40	35,09	43,54	31,14
Karşılaştırma Ölçütü Getiri	0,12	0,82	3,34	11,25	24,21	59,24	8,31
K. Ö. Yıllıklandırılmış Getiri	42,38	42,62	43,51	45,62	48,82	59,24	45,28

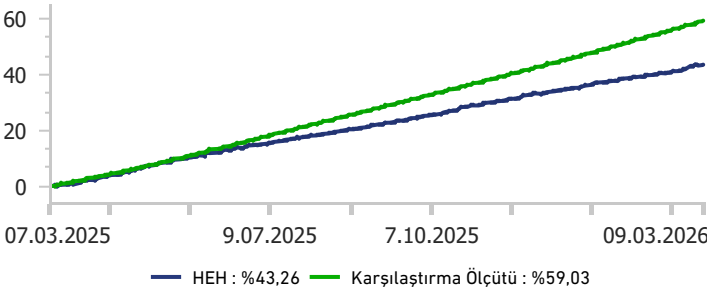
## 1 Milyon TL Ne Kazandırdı? (Yıllık)



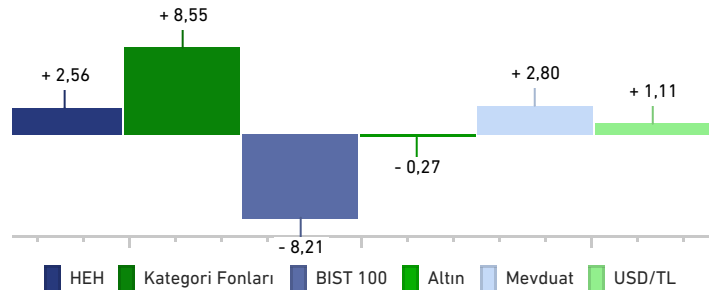
## Fon Varlık Dağılımı (%)



## Performans (Yıllık)



## Aylık Karşılaştırma (%)



# İstatistiksel Arbitraj Serbest Fon



Fiyat farklarını anlık yakalayan, istikrarlı getiriye hedefleyen arbitraj fonu.

10 Mart 2026

Fon Aylık Getiri

**%2,86**

Karşılaştırma Ölçütü Aylık Getiri

**%2,87**

HEDEFPORTFÖY

Fon Fiyatı

1,317273

Fon Büyüklüğü

264,2 Milyon TL

Yatırımcı Sayısı

384

Vergi (Stopaj)

Gerçek Kişi: %17,5  
Tüzel Kişi: %0

Karşılaştırma Ölçütü

BIST-KYD 1 Aylık Mevduat TL + %1

Alım/Satım Valörü

T+1 / T+2

Halka Arz Tarihi

07.07.2025

TEFAS Durumu

Açık

Yıllık Yönetim Ücreti

%3,50

Risk Seviyesi



## Aylık Performans Tablosu (%)

Yıl/Ay	01	02	03	04	05	06	07	08	09	10	11	12	Yıllık
2025							2,7	3,8	3,7	4,0	3,4	3,4	
2026	2,9	2,9	1,2										7,1

## Yatırım Stratejisi

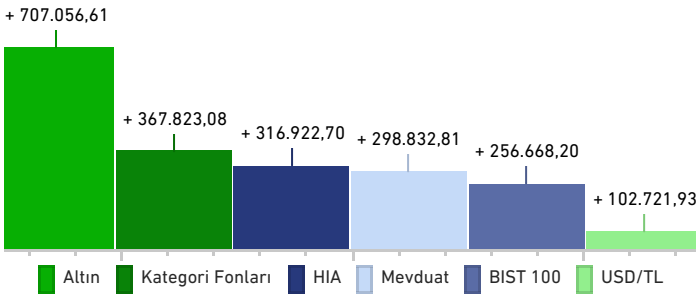
Fon, Hedef Portföy'ün arbitraj konusundaki uzmanlığıyla para piyasalarının güvenilirliğini birleştirerek, 1 ay ve üzeri vadede istikrarlı getiri hedefiyle yönetilir. Farklı piyasalardaki fiyat uyumsuzluklarını algoritma destekli sistemlerle değerlendirir. Mevduat vadesine bağlı kalmadan yatırım yapmak, düşük riskle birikimlerini değerlendirmek isteyen orta ve uzun vadeli yatırımcılar için uygundur.

Üstelik %51 hisse oranının sağladığı avantajla, 1 yıl üzeri elde tutuşta %0 stopaj imkânı sunar.

## Getiri Tablosu (%)

	Günlük	Haftalık	Aylık	3 Aylık	6 Aylık	1 Yıllık	KB
Fon Getirisi	0,29	0,56	2,86	9,69	22,12	-	31,69
Yıllıklandırılmış Getiri	107,16	29,27	37,28	39,29	44,61	-	47,02
Karşılaştırma Ölçütü Getiri	0,11	0,71	2,87	9,73	21,16	-	30,63
K. Ö. Yıllıklandırılmış Getiri	38,51	36,82	37,46	39,47	42,67	-	45,44

## 1 Milyon TL Ne Kazandı? (Kuruluştan İtibaren)

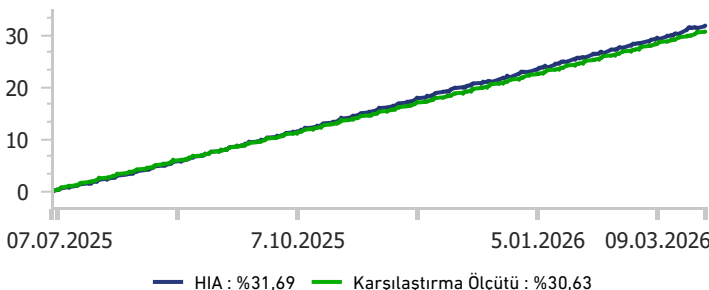


## Fon Varlık Dağılımı (%)

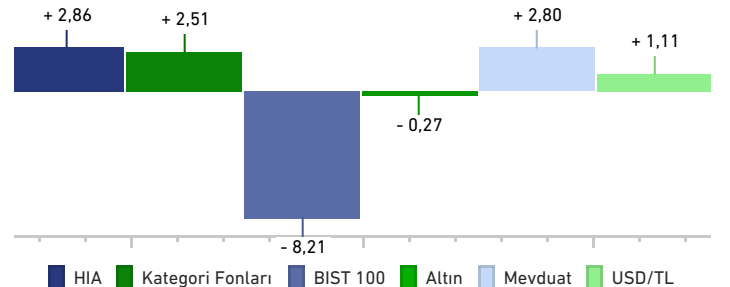


- YF Katılma Payı 113,8
- Hisse 51,4
- Finansman Bonusu 18,3
- Özel Sektör Kira Sertifikaları 4,0

## Performans (Kuruluştan İtibaren)



## Aylık Karşılaştırma (%)



# İkinci Mutlak Getiri Hedefli Hisse Senedi Serbest Fon (HSYF)



Algoritmik analizle piyasa fırsatlarını kazanca dönüştürün.

10 Mart 2026

Fon Aylık Getiri

**%2,73**

Karşılaştırma Ölçütü Aylık Getiri

**%2,87**

HEDEFPORTFÖY

Fon Fiyatı

3,437190

Fon Büyüklüğü

409,6 Milyon TL

Yatırımcı Sayısı

327

Vergi (Stopaj)

Gerçek Kişi: %0,0

Tüzel Kişi: %0

Karşılaştırma Ölçütü

BIST-KYD 1 Aylık Mevduat TL Endeksi +100

Alım/Satım Valörü

T+1 / T+2

Halka Arz Tarihi

22.06.2023

TEFAS Durumu

Açık

Yıllık Yönetim Ücreti

%3,75

Risk Seviyesi



## Aylık Performans Tablosu (%)

Yıl/Ay	01	02	03	04	05	06	07	08	09	10	11	12	Yıllık
2025	3,8	3,8	3,3	3,9	3,3	3,8	3,1	2,5	3,3	2,8	2,7	2,7	46,5
2026	2,3	2,3	1,2										5,9

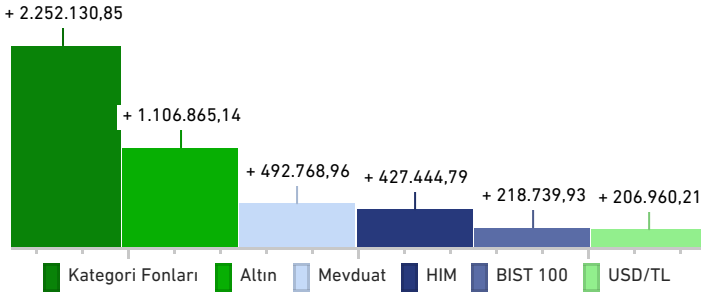
## Yatırım Stratejisi

Fon, orta ve uzun vadede TL bazında mevduatın üzerinde getiri hedefiyle yönetilir. Borsa İstanbul'daki hisse senetleri ve türev ürünlerdeki fiyat farklarını algoritmik destekli sistemlerle analiz ederek arbitraj ve yönlü işlem fırsatlarını değerlendirir. Vergi avantajı arayan ve sermaye piyasalarında orta-uzun vadeli yatırım yapmak isteyen nitelikli yatırımcılar için uygundur.

## Getiri Tablosu (%)

	Günlük	Haftalık	Aylık	3 Aylık	6 Aylık	1 Yıllık	YBB
Fon Getirisi	-0,00	0,53	2,73	7,88	17,15	42,92	5,87
Yıllıklandırılmış Getiri	-0,83	27,51	35,55	31,97	34,59	42,92	31,96
Karşılaştırma Ölçütü Getiri	0,11	0,71	2,87	9,72	21,05	50,44	7,11
K. Ö. Yıllıklandırılmış Getiri	38,51	36,82	37,46	39,40	42,45	50,44	38,75

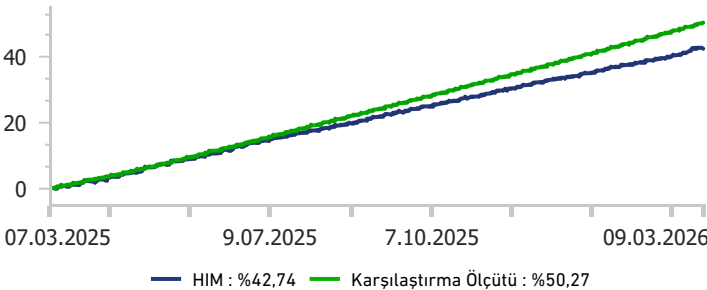
## 1 Milyon TL Ne Kazandırdı? (Yıllık)



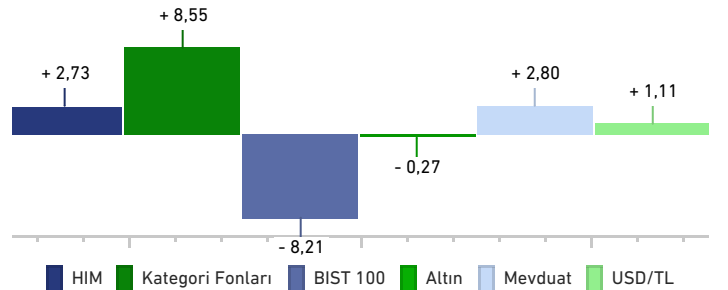
## Fon Varlık Dağılımı (%)



## Performans (Yıllık)



## Aylık Karşılaştırma (%)



# Birinci Borçlanma Araçları (TL) Fonu



Günlük valörlü yapısıyla likit, düşük riskli yatırım.

10 Mart 2026

Fon Aylık Getiri

**%3,31**

Karşılaştırma Ölçütü Aylık Getiri

**%1,77**

HEDEFPORTFÖY

Fon Fiyatı

4,803284

Fon Büyüklüğü

1.013,8 Milyon TL

Yatırımcı Sayısı

2.293

Vergi (Stopaj)

Gerçek Kişi: %17,5  
Tüzel Kişi: %0

Karşılaştırma Ölçütü

%40 BIST-KYD DİBS 182 Gün + %20 BIST-KYD ÖSBA Sabit + %20 BIST-KYD ÖSBA Değişken + %20 BIST-KYD 1 Aylık Mevduat TL

Alım/Satım Valörü

T+1 / T+1

Halka Arz Tarihi

14.01.2022

TEFAS Durumu

Açık

Yıllık Yönetim Ücreti

%2,25

Risk Seviyesi



## Aylık Performans Tablosu (%)

Yıl/Ay	01	02	03	04	05	06	07	08	09	10	11	12	Yıllık
2025	4,3	3,7	3,7	3,9	4,2	3,9	4,3	3,7	3,8	3,9	3,3	3,0	56,2
2026	3,4	3,0	1,0										7,6

## Yatırım Stratejisi

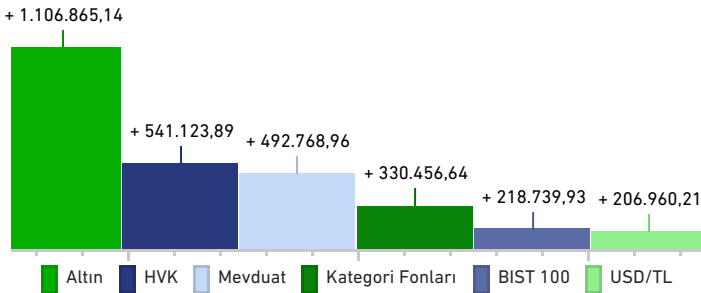
Fon, özel sektör ve kamu borçlanma araçlarına yatırım yaparak mevduatın ötesinde bir alternatif sunar. Fonun portföyü ağırlıklı olarak finansman bonoları ve kısa vadeli sabit getirili menkul kıymetlerden oluşur.

Günlük valörlü yapısı, yatırımcılara kolay alım-satım ve yüksek likidite imkânı sağlar. Düşük risk düzeyini tercih eden, faiz enstrümanlarıyla birikimlerini değerlendirmek isteyen yatırımcılar için uygundur. Fon, piyasa koşullarına göre aktif şekilde yönetilerek istikrarlı bir getiri hedefler.

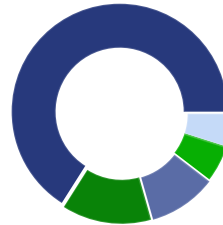
## Getiri Tablosu (%)

	Günlük	Haftalık	Aylık	3 Aylık	6 Aylık	1 Yıllık	YBB
Fon Getirisi	0,14	0,83	3,31	9,61	22,00	54,32	7,55
Yıllıklandırılmış Getiri	50,74	43,44	43,12	38,96	44,36	54,32	41,14
Karşılaştırma Ölçütü Getiri	-0,22	-0,11	1,77	8,59	19,51	47,52	5,88
K. Ö. Yıllıklandırılmış Getiri	-79,52	-5,84	23,10	34,85	39,34	47,52	32,04

## 1 Milyon TL Ne Kazandırdı? (Yıllık)

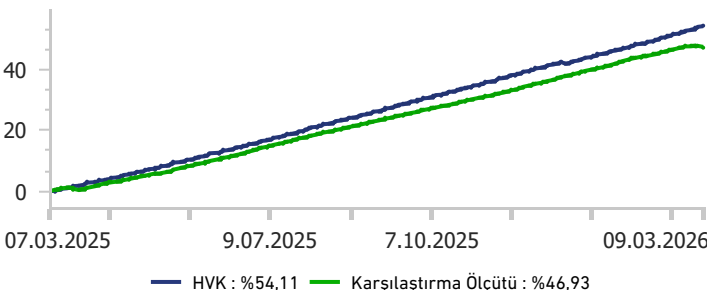


## Fon Varlık Dağılımı (%)

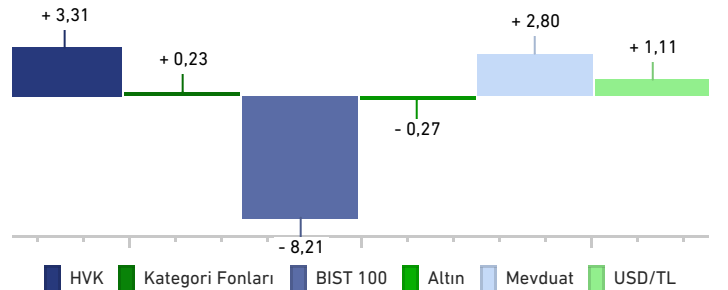


- Finansman Bonosu 66,0
- Özel sektör Borçlanma Araçları 13,4
- YF Katılma Payı 10,2
- Özel Sektör Kira Sertifikaları 5,5
- Diğer 4,9

## Performans (Yıllık)



## Aylık Karşılaştırma (%)



# Birinci Değişken Fon

Esnek yatırım stratejisiyle farklı piyasa fırsatlarını değerlendirin.



10 Mart 2026

Fon Aylık Getiri

**%0,85**

Karşılaştırma Ölçütü Aylık Getiri

**%3,07**

HEDEFPORTFÖY

Fon Fiyatı

4,014777

Fon Büyüklüğü

102,1 Milyon TL

Yatırımcı Sayısı

1.867

Vergi (Stopaj)

Gerçek Kişi: %17,5

Tüzel Kişi: %0

Karşılaştırma Ölçütü

BIST-KYD 1 Aylık TL Mevduat Endeksi \* 1,1

Alım/Satım Valörü

T+1 / T+2

Halka Arz Tarihi

05.04.2023

TEFAS Durumu

Açık

Yıllık Yönetim Ücreti

%3,00

Risk Seviyesi



## Aylık Performans Tablosu (%)

Yıl/Ay	01	02	03	04	05	06	07	08	09	10	11	12	Yıllık
2025	3,3	1,8	3,8	-1,9	2,8	12,5	9,0	1,6	2,5	2,4	-0,2	3,8	46,9
2026	15,4	5,9	-4,1										17,3

## Yatırım Stratejisi

Fon, orta ve uzun vadede TL bazında yüksek getiri hedefiyle yönetilir. Fon, piyasalardaki fırsatlara göre farklı varlıklara yatırım yaparak çeşitlendirilmiş bir portföy oluşturur.

Portföyünde kamu ve özel sektör borçlanma araçları ile hisse senetleri yer alır.

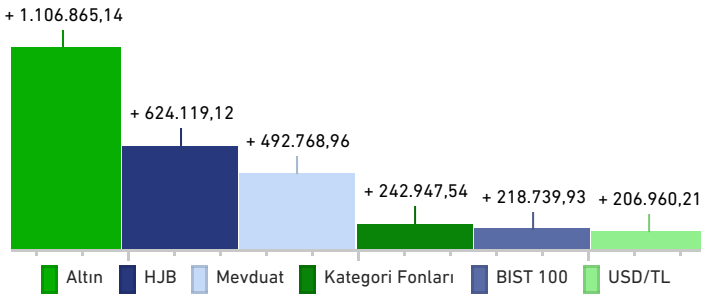
Esnek yapısı sayesinde piyasa koşullarına göre aktif yönetim yapılır.

Dalgali piyasalarda fırsat arayan, farklı varlık sınıflarına yönelmek isteyen uzun vadeli yatırımcılar için uygundur.

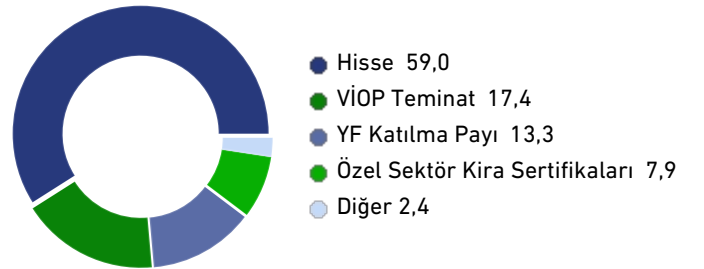
## Getiri Tablosu (%)

	Günlük	Haftalık	Aylık	3 Aylık	6 Aylık	1 Yıllık	YBB
Fon Getirisi	-0,33	-2,69	0,85	18,24	29,14	62,28	17,29
Yıllıklandırılmış Getiri	-119,13	-140,51	11,05	73,96	58,76	62,28	94,17
Karşılaştırma Ölçütü Getiri	0,11	0,75	3,07	10,38	22,46	54,34	7,62
K. Ö. Yıllıklandırılmış Getiri	39,09	39,30	40,04	42,09	45,28	54,34	41,51

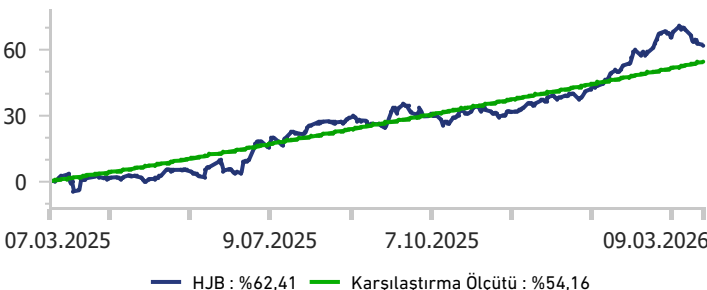
## 1 Milyon TL Ne Kazandırdı? (Yıllık)



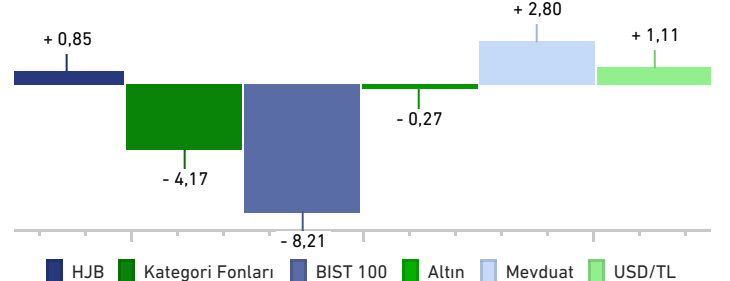
## Fon Varlık Dağılımı (%)



## Performans (Yıllık)



## Aylık Karşılaştırma (%)



# Teknoloji Değişken Fon

Dünyanın teknoloji liderlerine tek fonla erişin.



10 Mart 2026

Fon Aylık Getiri

**-%6,65**

Karşılaştırma Ölçütü Aylık Getiri

**%1,78**

HEDEFPORTFÖY

Fon Fiyatı

1,434974

Fon Büyüklüğü

6,9 Milyon TL

Yatırımcı Sayısı

153

Vergi (Stopaj)

Gerçek Kişi: %17,5  
Tüzel Kişi: %0

Karşılaştırma Ölçütü

%65 NASDAQ-100 Technology Sector  
Total Return Index + %25 BIST  
TEKNOLOJİ AĞIRLIK SINIRLAMALI  
GETİRİ + %10 BIST-KYD Repo (Brüt)

Alım/Satım Valörü

T+1 / T+3

Halka Arz Tarihi

04.10.2024

TEFAS Durumu

Açık

Yıllık Yönetim Ücreti

%2,95

Risk Seviyesi



## Aylık Performans Tablosu (%)

Yıl/Ay	01	02	03	04	05	06	07	08	09	10	11	12	Yıllık
2025	6,9	-3,6	4,1	-3,6	7,6	5,0	9,1	1,7	6,6	5,0	-4,0	2,1	41,9
2026	3,6	-4,9	-3,5										-4,9

## Yatırım Stratejisi

Dünya genelinde teknoloji odaklı sektörlerde faaliyet gösteren şirketlere yatırım yapma fırsatı sunar. Yazılım, elektronik, biyoteknoloji, dijital sağlık, enerji teknolojileri ve telekomünikasyon gibi alanlarda büyüyen küresel şirketleri portföyüne dahil eder.

Fon, teknoloji temalı yatırımlarla uzun vadede sermaye kazancı hedefler.

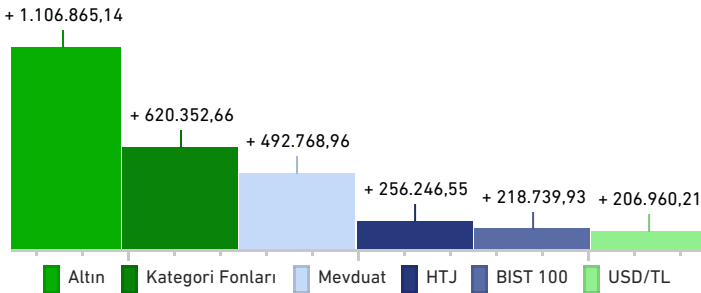
Orta ve uzun vadeli düşünen, portföyünde inovasyon ve büyüme temasına yer vermek isteyen yatırımcılar için uygundur.

Güçlü analiz, geniş teknoloji teması ve global çeşitlendirme avantajıyla HTJ, geleceğin trendlerine bugünden ortak olma imkânı sunar.

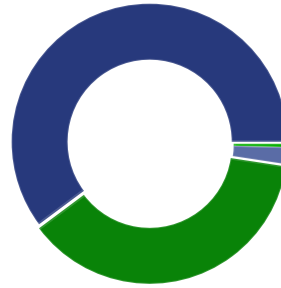
## Getiri Tablosu (%)

	Günlük	Haftalık	Aylık	3 Aylık	6 Aylık	1 Yıllık	YBB
Fon Getirisi	-0,96	-3,44	-6,65	-5,52	3,39	25,63	-4,95
Yıllıklandırılmış Getiri	-350,94	-179,59	-86,72	-22,40	6,83	25,63	-26,95
Karşılaştırma Ölçütü Getiri	-0,55	-0,57	1,78	6,00	6,98	30,12	5,60
K. Ö. Yıllıklandırılmış Getiri	-201,17	-29,51	23,23	24,33	14,08	30,12	30,51

## 1 Milyon TL Ne Kazandırdı? (Yıllık)

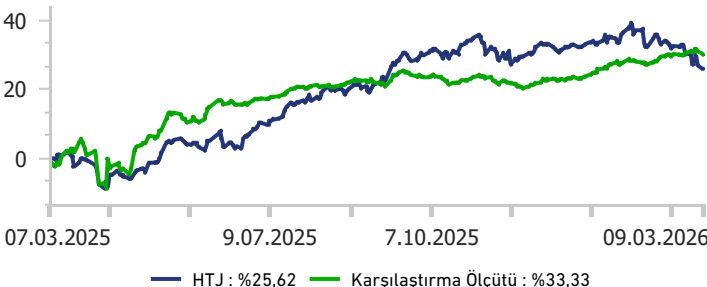


## Fon Varlık Dağılımı (%)

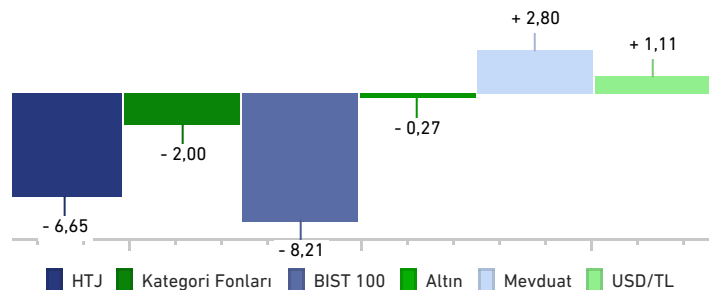


- Yabancı Menkul Kıymet 60,2
- Hisse 37,4
- YF Katılma Payı 2,0
- BYF (Yabancı) 0,4

## Performans (Yıllık)



## Aylık Karşılaştırma (%)



# Sağlık Sektörü Değişken Fon



Geleceğin sağlık teknolojilerine bugünden ortak olun.

10 Mart 2026

Fon Aylık Getiri

**-%4,02**

Karşılaştırma Ölçütü Aylık Getiri

**-%1,79**

HEDEFPORTFÖY

Fon Fiyatı

1,295222

Fon Büyüklüğü

8,9 Milyon TL

Yatırımcı Sayısı

163

Vergi (Stopaj)

Gerçek Kişi: %17,5

Tüzel Kişi: %0

Karşılaştırma Ölçütü

%65 S&P Global 1200 Healthcare Net Total Return USD Index + %25 BIST 100 GETİRİ + %10 BIST-KYD Repo (Brüt)

Alım/Satım Valörü

T+1 / T+3

Halka Arz Tarihi

04.10.2024

TEFAS Durumu

Açık

Yıllık Yönetim Ücreti

%2,95

Risk Seviyesi



## Aylık Performans Tablosu (%)

Yıl/Ay	01	02	03	04	05	06	07	08	09	10	11	12	Yıllık
2025	2,7	-1,8	2,4	-0,5	-0,6	3,2	3,6	3,0	0,5	3,0	2,6	0,9	20,2
2026	8,1	-0,3	-2,7										4,8

## Yatırım Stratejisi

Fon, yerli ve yabancı küresel sağlık şirketlerine yatırım yapma fırsatı sunar.

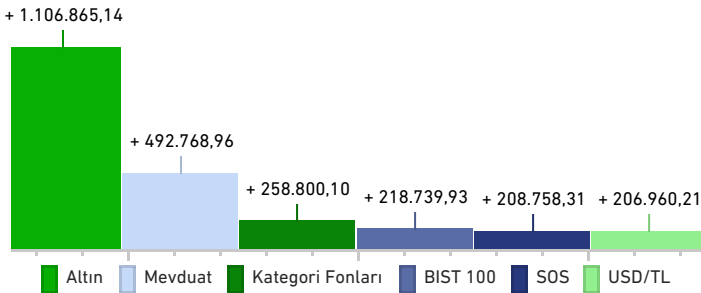
Portföyünde ilaç, biyoteknoloji, genetik ve sağlık teknolojileri alanlarında faaliyet gösteren şirketler bulunur. Fon, sağlık sektörünün uzun vadeli büyüme potansiyelinden yararlanmak isteyen yatırımcılar için uygundur.

Orta ve uzun vadeli düşünen, yenilikçi sektörlere yönelmek isteyen yatırımcılar için uygundur.

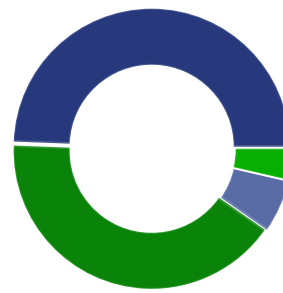
## Getiri Tablosu (%)

	Günlük	Haftalık	Aylık	3 Aylık	6 Aylık	1 Yıllık	YBB
Fon Getirisi	-0,15	-2,09	-4,02	6,75	13,71	22,48	4,82
Yıllıklandırılmış Getiri	-55,66	-109,11	-52,40	27,38	27,65	22,48	26,24
Karşılaştırma Ölçütü Getiri	-0,17	-1,14	-1,79	4,21	7,32	10,30	3,87
K. Ö. Yıllıklandırılmış Getiri	-60,77	-59,36	-23,32	17,07	14,76	10,30	21,11

## 1 Milyon TL Ne Kazandırdı? (Yıllık)

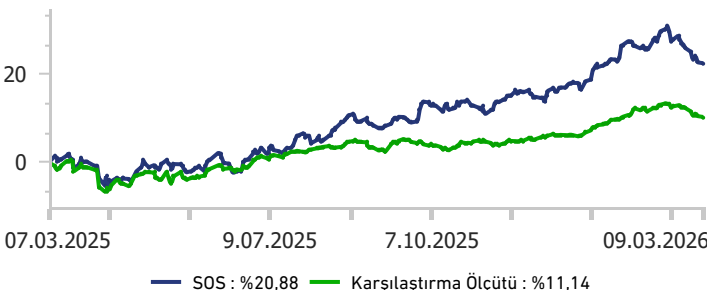


## Fon Varlık Dağılımı (%)

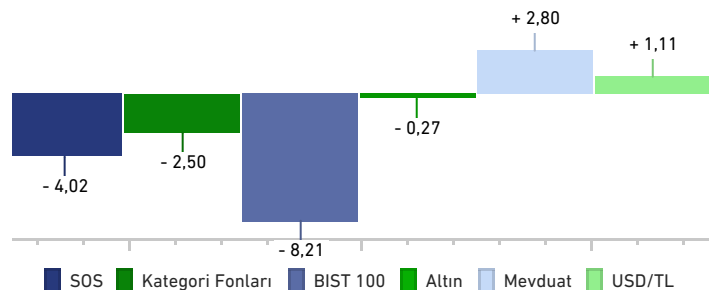


- Yabancı Menkul Kıymet 49,4
- Hisse 40,9
- VİOP Teminat 6,1
- YF Katılma Payı 3,6

## Performans (Yıllık)



## Aylık Karşılaştırma (%)



# Ufuk Hisse Senedi Serbest Fon (HSYF)



Endeksin dinamiklerinden güç alan hisse fonumuz ile portföyünüzü çeşitlendirin

10 Mart 2026

Fon Aylık Getiri

**-%18,77**

Karşılaştırma Ölçütü Aylık Getiri

**-%7,13**

HEDEFPORTFÖY

Fon Fiyatı

1,098492

Fon Büyüklüğü

3,2 Milyon TL

Yatırımcı Sayısı

69

Vergi (Stopaj)

Gerçek Kişi: %0,0

Tüzel Kişi: %0

Karşılaştırma Ölçütü

%90 BIST 100 GETİRİ + %10 BIST-KYD Repo (Brüt)

Alım/Satım Valörü

T+1 / T+2

Halka Arz Tarihi

11.04.2025

TEFAS Durumu

Açık

Yıllık Yönetim Ücreti

%3,00

Risk Seviyesi



## Aylık Performans Tablosu (%)

Yıl/Ay	01	02	03	04	05	06	07	08	09	10	11	12	Yıllık
2025				24,0	1,1	2,1	2,2	-0,1	0,7	0,8	0,7	0,8	
2026	0,6	-12,1	-7,6										-18,3

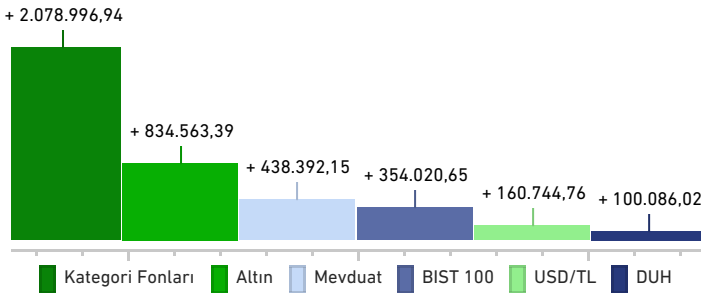
## Yatırım Stratejisi

Bu fon, hisse senedi piyasalarındaki fırsatları değerlendirmek isteyen yatırımcılar için oluşturulmuştur. Uzman kadro tarafından aktif olarak yönetilir ve TL bazında yatırım imkânı sunar. Hisse senedi yoğun fon yapısı sayesinde bireysel yatırımcılar için %0 stopaj avantajı bulunur. Yüksek risk algısına sahip, uzun vadeli düşünen ve sermaye piyasalarında çeşitlendirilmiş yatırım arayan yatırımcılar için uygundur.


## Getiri Tablosu (%)

	Günlük	Haftalık	Aylık	3 Aylık	6 Aylık	1 Yıllık	KB
Fon Getirisi	0,02	-4,26	-18,77	-17,84	-16,27	-	10,01
Yıllıklandırılmış Getiri	8,71	-222,19	-244,69	-72,34	-32,82	-	10,97
Karşılaştırma Ölçütü Getiri	-0,63	-4,27	-7,13	12,86	21,81	-	38,25
K. Ö. Yıllıklandırılmış Getiri	-229,19	-222,91	-92,96	52,14	43,99	-	41,92

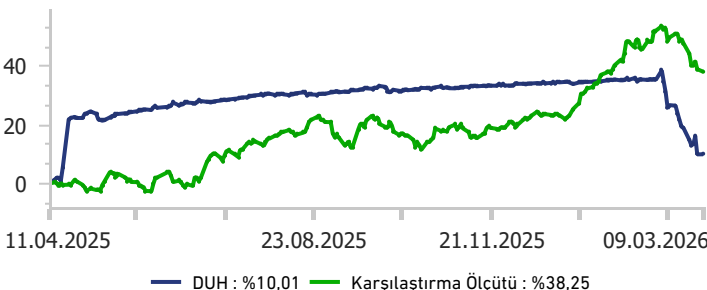
## 1 Milyon TL Ne Kazandı? (Kuruluştan İtibaren)



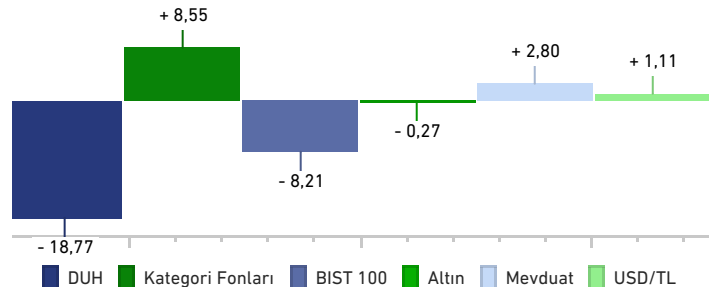
## Fon Varlık Dağılımı (%)



## Performans (Kuruluştan İtibaren)



## Aylık Karşılaştırma (%)



# Model Hisse Senedi Serbest (TL) Fon (HSYF)



Fintables analiz gücüyle hisse senedi yatırımı artık çok kolay.

10 Mart 2026

Fon Aylık Getiri

**-%7,37**

Karşılaştırma Ölçütü Aylık Getiri

**-%6,07**

HEDEFPORTFÖY

Fon Fiyatı

1,886146

Fon Büyüklüğü

470,3 Milyon TL

Yatırımcı Sayısı

2.316

Vergi (Stopaj)

Gerçek Kişi: %0,0

Tüzel Kişi: %0

Karşılaştırma Ölçütü

%80 BIST 100 GETİRİ + %20 BIST-KYD  
1 Aylık Mevduat TL

Alım/Satım Valörü

T+1 / T+2

Halka Arz Tarihi

23.10.2023

TEFAS Durumu

Açık

Yıllık Yönetim Ücreti

%3,00

Risk Seviyesi



## Aylık Performans Tablosu (%)

Yıl/Ay	01	02	03	04	05	06	07	08	09	10	11	12	Yıllık
2025	0,3	-3,4	1,3	-3,2	7,4	11,2	10,4	-2,2	-4,8	6,2	-4,4	-0,4	18,9
2026	25,1	-4,3	-3,7										15,3

## Yatırım Stratejisi

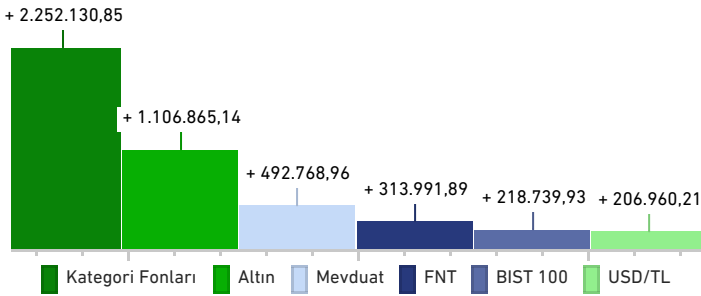
Fon, Fintables algoritması ile belirlenen şirket hisselerine yatırım yapar ve portföyünün en az %80'ini Borsa İstanbul'da işlem gören hisse senetleri ile bu hisseleri takip eden borsa yatırım fonlarından oluşturur. Model temelli analiz yaklaşımı sayesinde piyasa dinamiklerine hızlı uyum sağlayan FNT, aktif yönetim stratejisi ile risk-getiri dengesini optimize etmeyi amaçlar.

Hisse senedi yoğun yapısı nedeniyle bireysel yatırımcılara %0 stopaj avantajı sunar ve uzun vadeli düşünen, veriye dayalı yatırım yaklaşımını benimseyen nitelikli yatırımcılar için ideal bir alternatiftir.


## Getiri Tablosu (%)

	Günlük	Haftalık	Aylık	3 Aylık	6 Aylık	1 Yıllık	YBB
Fon Getirisi	-0,07	-2,39	-7,37	12,24	17,14	30,94	15,29
Yıllıklandırılmış Getiri	-24,04	-124,65	-96,07	49,66	34,57	30,94	83,28
Karşılaştırma Ölçütü Getiri	-0,55	-3,74	-6,07	12,51	21,76	28,98	11,70
K. Ö. Yıllıklandırılmış Getiri	-200,12	-194,78	-79,09	50,74	43,88	28,98	63,74

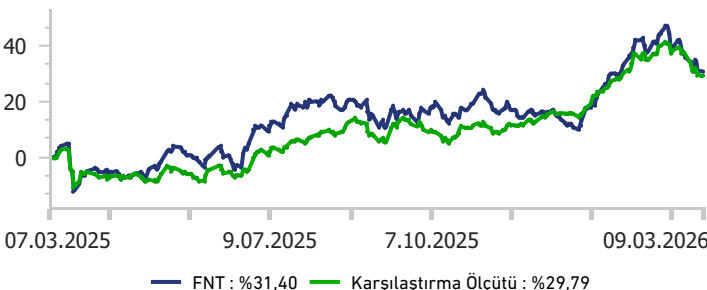
## 1 Milyon TL Ne Kazandırdı? (Yıllık)



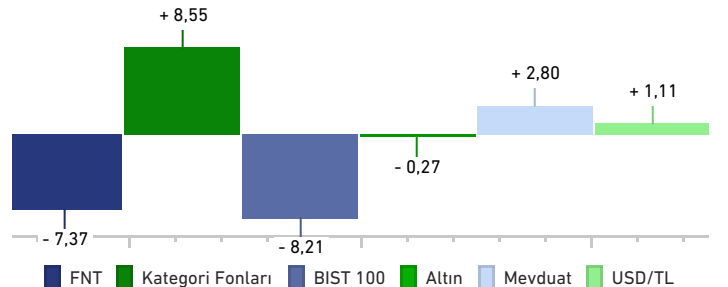
## Fon Varlık Dağılımı (%)



## Performans (Yıllık)



## Aylık Karşılaştırma (%)



# İkinci Hisse Senedi (TL) Fonu (HSYF)



Borsa'nın yükselen değerlerine ortak ol.

10 Mart 2026

Fon Aylık Getiri

**%4,06**

Karşılaştırma Ölçütü Aylık Getiri

**-%7,13**

HEDEFPORTFÖY

Fon Fiyatı

3,478129

Fon Büyüklüğü

89,9 Milyon TL

Yatırımcı Sayısı

1.767

Vergi (Stopaj)

Gerçek Kişi: %0,0

Tüzel Kişi: %0

Karşılaştırma Ölçütü

%90 BIST 100 GETİRİ + %10 BIST-KYD Repo (Brüt)

Alım/Satım Valörü

T+1 / T+2

Halka Arz Tarihi

12.06.2023

TEFAS Durumu

Açık

Yıllık Yönetim Ücreti

%2,70

Risk Seviyesi



## Aylık Performans Tablosu (%)

Yıl/Ay	01	02	03	04	05	06	07	08	09	10	11	12	Yıllık
2025	1,9	-1,7	-3,5	-4,2	6,4	12,2	8,1	4,7	-2,2	2,6	-4,5	0,7	18,7
2026	15,8	12,2	-3,9										24,9

## Yatırım Stratejisi

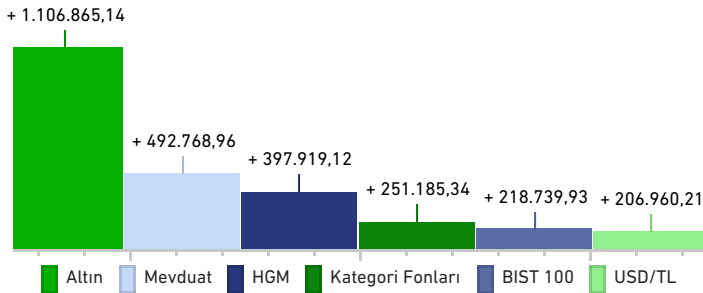
Fon'un yatırım yapacağı sermaye piyasası araçlarının seçiminde, risk/getiri değerlendirmeleri sonucunda belirlenenler ve nakde dönüşümü kolay olanlar tercih edilir.

Fon toplam değerinin en az %80'i devamlı olarak ihraççı paylarına ve ihraççı paylarından oluşan endeksleri takip etmek üzere kurulan borsa yatırım fonu katılma paylarına yatırılır.

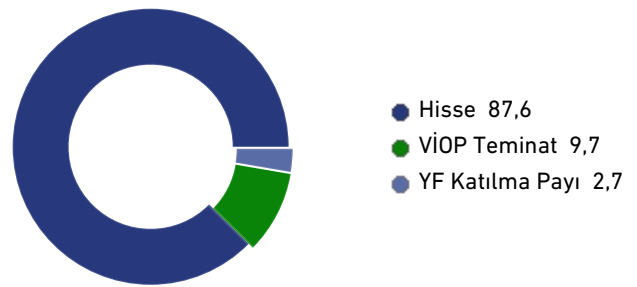
## Getiri Tablosu (%)

	Günlük	Haftalık	Aylık	3 Aylık	6 Aylık	1 Yıllık	YBB
Fon Getirisi	0,24	-2,30	4,06	22,03	24,09	40,09	24,88
Yıllıklandırılmış Getiri	87,36	-119,85	52,86	89,36	48,58	40,09	135,52
Karşılaştırma Ölçütü Getiri	-0,63	-4,27	-7,13	12,86	21,81	26,53	12,28
K. Ö. Yıllıklandırılmış Getiri	-229,19	-222,91	-92,96	52,14	43,99	26,53	66,88

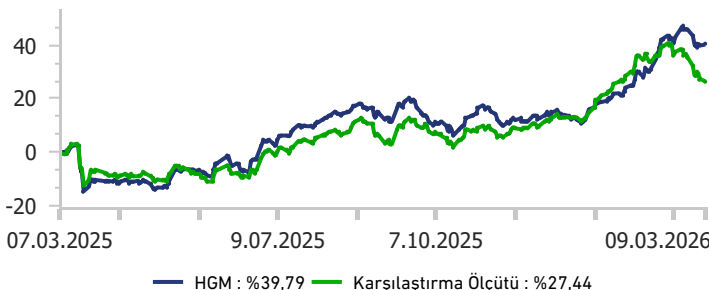
## 1 Milyon TL Ne Kazandırdı? (Yıllık)



## Fon Varlık Dağılımı (%)



## Performans (Yıllık)



## Aylık Karşılaştırma (%)



# Başak Hisse Senedi Serbest (TL) Fon (HSYF)



Belirli sayıda hisse senedine yoğunlaşan fonun yatırımcısı ol, yüksek getiri potansiyeli yakala.

10 Mart 2026

Fon Aylık Getiri

**-%9,14**

Karşılaştırma Ölçütü Aylık Getiri

**-%8,21**

HEDEFPORTFÖY

Fon Fiyatı

3,575025

Fon Büyüklüğü

106,4 Milyon TL

Yatırımcı Sayısı

1.441

Vergi (Stopaj)

Gerçek Kişi: %0,0

Tüzel Kişi: %0

Karşılaştırma Ölçütü

BIST 100 Getiri Endeksi

Alım/Satım Valörü

T+1 / T+2

Halka Arz Tarihi

06.04.2023

TEFAS Durumu

Açık

Yıllık Yönetim Ücreti

%3,00

Risk Seviyesi



## Aylık Performans Tablosu (%)

Yıl/Ay	01	02	03	04	05	06	07	08	09	10	11	12	Yıllık
2025	-11,2	-0,9	-0,4	16,9	8,2	-14,2	10,4	18,3	19,2	14,6	-14,7	-11,9	23,6
2026	-0,7	-13,8	-2,0										-16,1

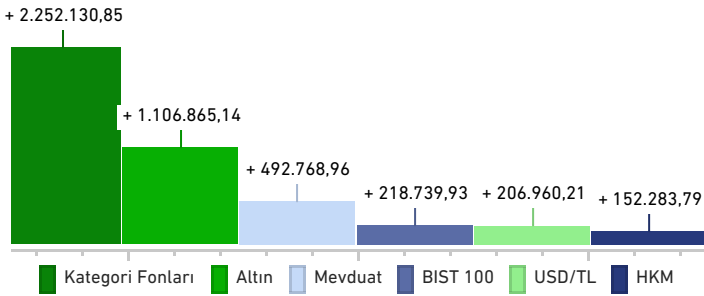
## Yatırım Stratejisi

Fon, yüksek verim taşıdığına inandığı az sayıda hisseden oluşan çekirdek bir portföy taşıyıp zaman zaman kaldıraç kullanarak, yüksek getiri sunmayı hedeflemektedir.


## Getiri Tablosu (%)

	Günlük	Haftalık	Aylık	3 Aylık	6 Aylık	1 Yıllık	YBB
Fon Getirisi	5,41	2,93	-9,14	-27,71	-6,67	15,58	-16,13
Yıllıklandırılmış Getiri	1.974,66	152,99	-119,15	-112,38	-13,44	15,58	-87,87
Karşılaştırma Ölçütü Getiri	-0,71	-4,83	-8,21	13,15	21,74	23,53	12,81
K. Ö. Yıllıklandırılmış Getiri	-259,10	-251,77	-107,05	53,33	43,84	23,53	69,77

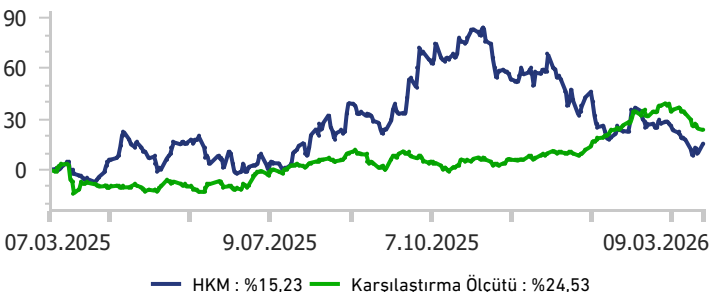
## 1 Milyon TL Ne Kazandırdı? (Yıllık)



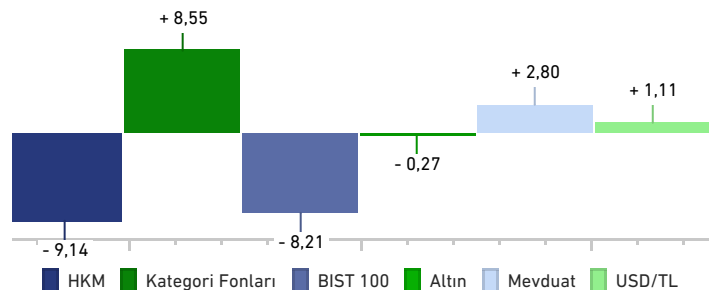
## Fon Varlık Dağılımı (%)



## Performans (Yıllık)



## Aylık Karşılaştırma (%)



# Ege Hisse Senedi Serbest (TL) Fon (HSYF)



Odaklı portföy, yüksek getiri potansiyeli.

10 Mart 2026

Fon Aylık Getiri

**-%13,69**

Karşılaştırma Ölçütü Aylık Getiri

**-%6,07**

HEDEFPORTFÖY

Fon Fiyatı

289,284278

Fon Büyüklüğü

289,9 Milyon TL

Yatırımcı Sayısı

115

Vergi (Stopaj)

Gerçek Kişi: %0,0

Tüzel Kişi: %0

Karşılaştırma Ölçütü

%20 BIST-KYD 1 Aylık Mevduat TL + %80 BIST 100 GETİRİ

Alım/Satım Valörü

T+1 / T+2

Halka Arz Tarihi

18.05.2020

TEFAS Durumu

Kapalı

Yıllık Yönetim Ücreti

%3,00

Risk Seviyesi



## Aylık Performans Tablosu (%)

Yıl/Ay	01	02	03	04	05	06	07	08	09	10	11	12	Yıllık
2025	3,4	-3,6	2,5	-2,3	12,8	13,9	13,9	-3,4	-8,8	5,9	-3,2	0,6	32,4
2026	22,3	-8,3	-8,2										3,0

## Yatırım Stratejisi

Yüksek getiri potansiyeli taşıyan sınırlı sayıda hisseye odaklanarak endeksin üzerinde performans hedefler.

Fon yöneticileri, piyasa fırsatlarını etkin biçimde değerlendirmek için gerektiğinde kaldıraçlı pozisyonlar alabilir ve aktif portföy yönetimi uygular.

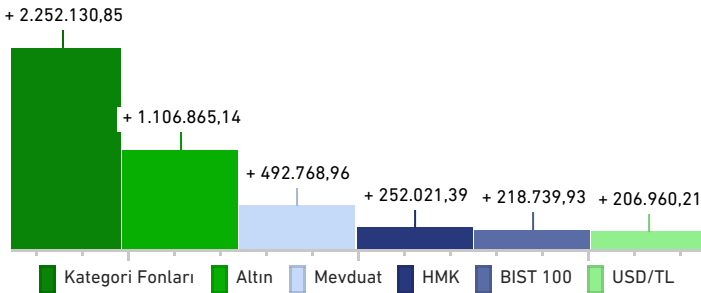
Hisse senedi yoğun yapısı sayesinde bireysel yatırımcılara %0 stopaj avantajı sağlayan HMK, kısa vadeli dalgalanmalardan çok uzun vadeli değer yaratımına odaklanır.

Yüksek risk algısına sahip, cesur ve stratejik yatırımcılar için tasarlanmıştır.

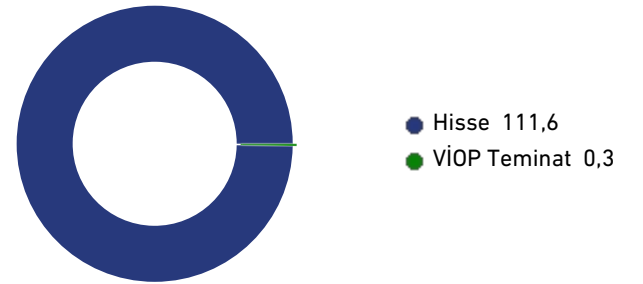
## Getiri Tablosu (%)

	Günlük	Haftalık	Aylık	3 Aylık	6 Aylık	1 Yıllık	YBB
Fon Getirisi	-1,57	-5,32	-13,69	1,18	3,23	25,63	3,04
Yıllıklandırılmış Getiri	-574,72	-277,33	-178,43	4,78	6,51	25,63	16,57
Karşılaştırma Ölçütü Getiri	-0,55	-3,74	-6,07	12,51	21,76	28,98	11,70
K. Ö. Yıllıklandırılmış Getiri	-200,12	-194,78	-79,09	50,74	43,88	28,98	63,74

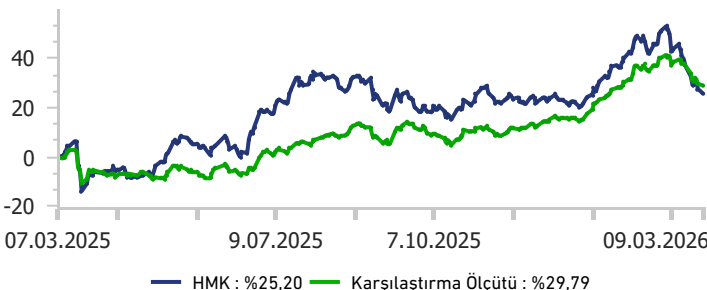
## 1 Milyon TL Ne Kazandırdı? (Yıllık)



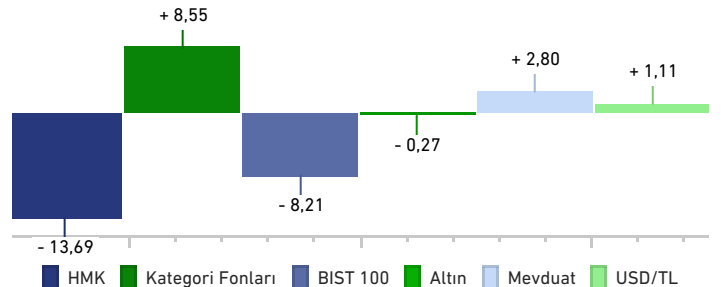
## Fon Varlık Dağılımı (%)



## Performans (Yıllık)



## Aylık Karşılaştırma (%)



# Üçüncü Hisse Senedi Fonu (HSYF)

EquityRT desteğiyle akıllı hisse seçimi burada.



10 Mart 2026

Fon Aylık Getiri

**-%4,16**

Karşılaştırma Ölçütü Aylık Getiri

**-%7,14**

HEDEFPORTFÖY

Fon Fiyatı

1,209198

Fon Büyüklüğü

6,3 Milyon TL

Yatırımcı Sayısı

104

Vergi (Stopaj)

Gerçek Kişi: %0,0

Tüzel Kişi: %0

Karşılaştırma Ölçütü

%90 BIST 100 GETİRİ + %10 BIST-KYD  
1 Aylık Mevduat TL

Alım/Satım Valörü

T+1 / T+2

Halka Arz Tarihi

25.03.2025

TEFAS Durumu

Açık

Yıllık Yönetim Ücreti

%3,00

Risk Seviyesi



## Aylık Performans Tablosu (%)

Yıl/Ay	01	02	03	04	05	06	07	08	09	10	11	12	Yıllık
2025			1,1	-5,0	-2,5	7,5	9,8	3,9	-5,2	3,3	-1,4	1,5	
2026	13,0	-0,8	-4,1										7,5

## Yatırım Stratejisi

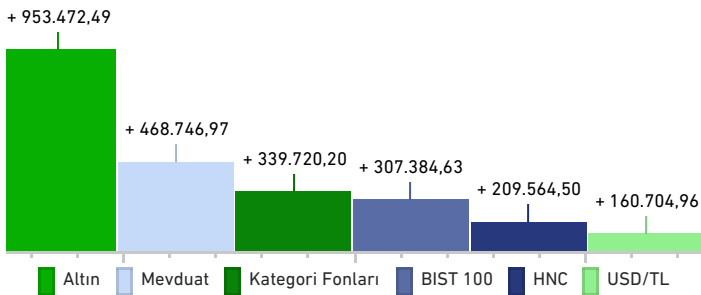
Borsa İstanbul'da işlem gören şirketlerin hisselerine yatırım yaparak endeksin üzerinde getiri sağlamayı hedefler. Hisse seçimi sürecinde Rasyonet EquityRT – Model Portföy, Strategy Builder ve Backtesting modülleri başta olmak üzere gelişmiş analiz araçları kullanılır.

Hisse senedi yoğun yapısı sayesinde bireysel yatırımcılara %0 stopaj avantajı sunar. Kısa vadeli dalgalanmalardan çok, uzun vadede istikrarlı büyüme arayan ve yüksek risk-getiri potansiyelini hedefleyen yatırımcılar için uygundur.

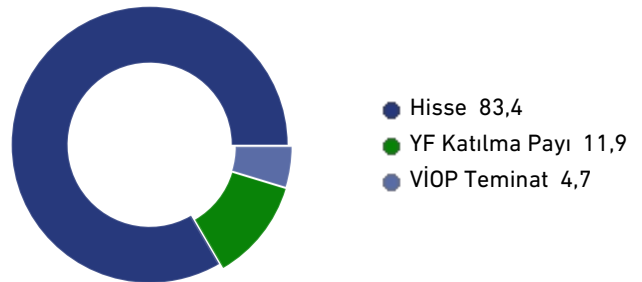
## Getiri Tablosu (%)

	Günlük	Haftalık	Aylık	3 Aylık	6 Aylık	1 Yıllık	KB
Fon Getirisi	0,42	-1,80	-4,16	7,74	10,97	-	20,96
Yıllıklandırılmış Getiri	154,99	-93,84	-54,19	31,40	22,13	-	21,85
Karşılaştırma Ölçütü Getiri	-0,63	-4,28	-7,14	12,84	21,77	-	35,13
K. Ö. Yıllıklandırılmış Getiri	-229,61	-223,31	-93,11	52,06	43,89	-	36,64

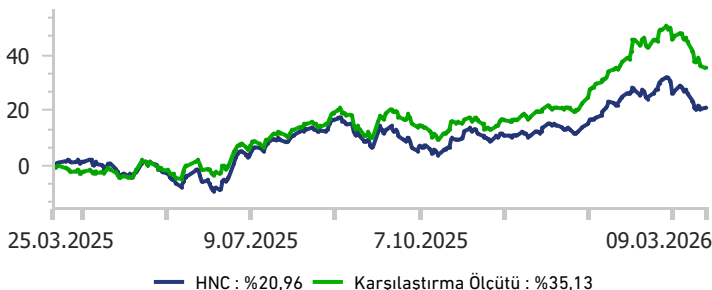
## 1 Milyon TL Ne Kazandı? (Kuruluştan İtibaren)



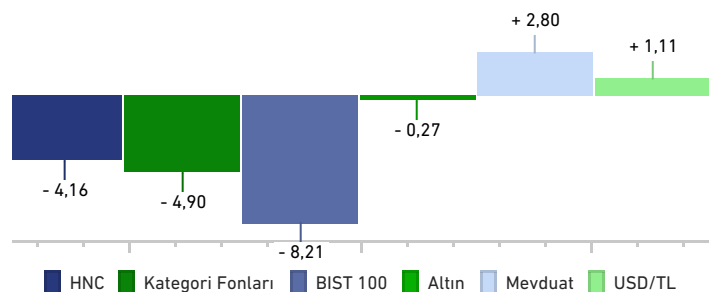
## Fon Varlık Dağılımı (%)



## Performans (Kuruluştan İtibaren)



## Aylık Karşılaştırma (%)



# Birinci Hisse Senedi (TL) Fonu (HSYF)



Büyüme potansiyeli yüksek hisselerle kolayca yatırım yapın.

10 Mart 2026

Fon Aylık Getiri

**-%11,64**

Karşılaştırma Ölçütü Aylık Getiri

**-%7,13**

HEDEFPORTFÖY

Fon Fiyatı

21,269455

Fon Büyüklüğü

3.206,1 Milyon TL

Yatırımcı Sayısı

23.690

Vergi (Stopaj)

Gerçek Kişi: %0,0

Tüzel Kişi: %0

Karşılaştırma Ölçütü

%90 BIST 100 GETİRİ + %10 BIST-KYD Repo (Brüt)

Alım/Satım Valörü

T+1 / T+2

Halka Arz Tarihi

06.08.2020

TEFAS Durumu

Açık

Yıllık Yönetim Ücreti

%2,70

Risk Seviyesi



## Aylık Performans Tablosu (%)

Yıl/Ay	01	02	03	04	05	06	07	08	09	10	11	12	Yıllık
2025	1,9	-4,3	3,3	-3,4	4,5	12,3	11,1	-1,6	-5,4	7,5	-2,9	-1,5	21,4
2026	19,8	-5,0	-8,2										4,5

## Yatırım Stratejisi

Borsa İstanbul'da işlem gören güçlü ve büyüme potansiyeli yüksek yerli şirketlerin hisselerine yatırım yapar. Fon, uzun vadede sermaye kazancı hedefleyerek Türkiye ekonomisinin dinamizmine ortak olmak isteyen yatırımcılara hitap eder.

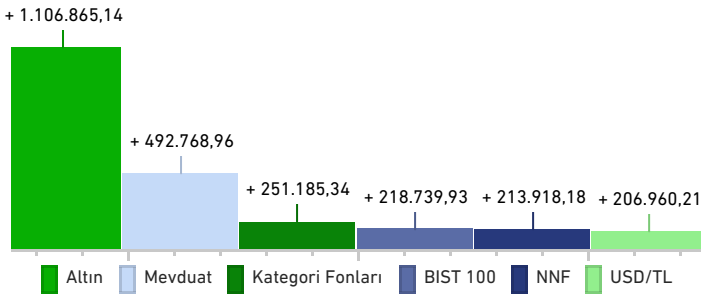
Uzman portföy yöneticileri tarafından aktif biçimde yönetilen NNF, hisse senedi yoğun yapısı sayesinde bireysel yatırımcılara %0 stopaj avantajı sunar.

Piyasalardaki kısa vadeli dalgalanmaları fırsata çevirmeyi amaçlayan, uzun vadeli düşünen ve yüksek risk-getiri potansiyelini hedefleyen yatırımcılar için uygundur.


## Getiri Tablosu (%)

	Günlük	Haftalık	Aylık	3 Aylık	6 Aylık	1 Yıllık	YBB
Fon Getirisi	-1,79	-5,08	-11,64	-0,14	7,57	21,88	4,47
Yıllıklandırılmış Getiri	-655,17	-264,87	-151,73	-0,57	15,27	21,88	24,37
Karşılaştırma Ölçütü Getiri	-0,63	-4,27	-7,13	12,86	21,81	26,53	12,28
K. Ö. Yıllıklandırılmış Getiri	-229,19	-222,91	-92,96	52,14	43,99	26,53	66,88

## 1 Milyon TL Ne Kazandırdı? (Yıllık)

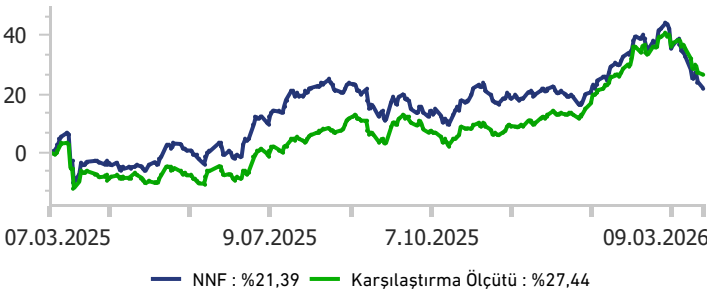


## Fon Varlık Dağılımı (%)

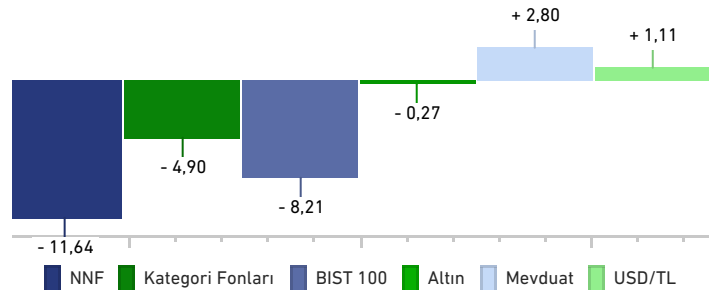


● Hisse 97,7  
● YF Katılma Payı 2,3

## Performans (Yıllık)



## Aylık Karşılaştırma (%)



# Algoritmik Stratejiler Serbest Fon



Fiyat uyumsuzlukları olan varlıklarda, arbitraj sağlar.

10 Mart 2026

Fon Aylık Getiri

**%8,26**

Karşılaştırma Ölçütü Aylık Getiri

**%2,77**

HEDEFPORTFÖY

Fon Fiyatı

1,199559

Fon Büyüklüğü

34,6 Milyon TL

Yatırımcı Sayısı

176

Vergi (Stopaj)

Gerçek Kişi: %17,5

Tüzel Kişi: %0

Karşılaştırma Ölçütü

%100 BIST KYD 1 Aylık Mevduat Endeksi + %1

Alım/Satım Valörü

T+1 / T+2

Halka Arz Tarihi

13.10.2025

TEFAS Durumu

Açık

Yıllık Yönetim Ücreti

%3,75

Risk Seviyesi



## Aylık Performans Tablosu (%)

Yıl/Ay	01	02	03	04	05	06	07	08	09	10	11	12	Yıllık
2025										1,8	1,8	-1,2	
2026	10,0	0,8	5,7										17,2

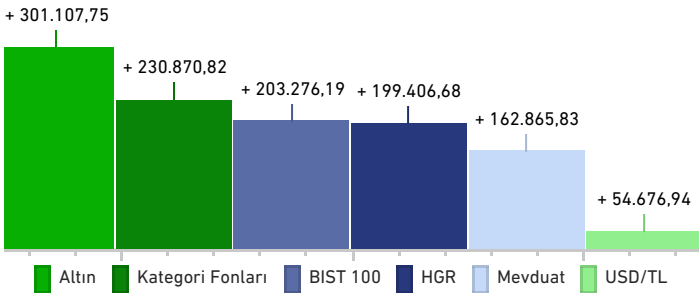
## Yatırım Stratejisi

Fonun amacı, algoritma destekli sistemler kullanarak sermaye piyasalarındaki fırsatları değerlendirmeyi ve portföy değerini artırmayı hedeflemektedir.

## Getiri Tablosu (%)

	Günlük	Haftalık	Aylık	3 Aylık	6 Aylık	1 Yıllık	KB
Fon Getirisi	1,13	2,97	8,26	14,08	-	-	19,94
Yıllıklandırılmış Getiri	411,28	154,72	107,73	57,12	-	-	49,18
Karşılaştırma Ölçütü Getiri	0,10	0,68	2,77	9,39	-	-	16,10
K. Ö. Yıllıklandırılmış Getiri	35,58	35,57	36,17	38,10	-	-	39,70

## 1 Milyon TL Ne Kazandı? (Kuruluştan İtibaren)

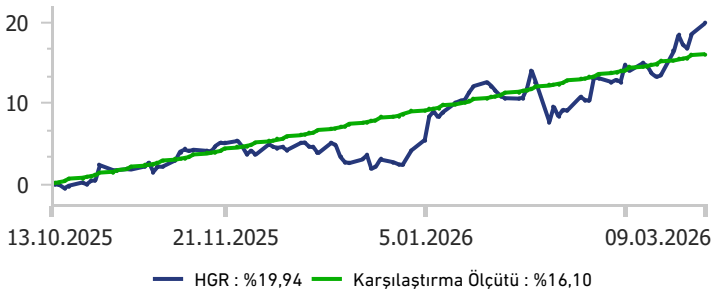


## Fon Varlık Dağılımı (%)

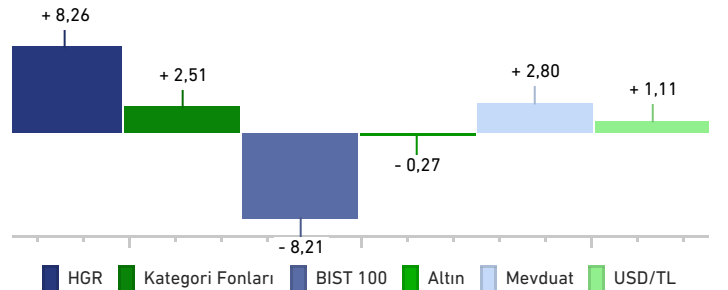


- Hisse 53,0
- YF Katılma Payı 30,6
- VİOP Teminat 16,4

## Performans (Kuruluştan İtibaren)



## Aylık Karşılaştırma (%)



# Birinci Serbest Fon

Piyasa deęişimlerine hızlı uyum saęlayan stratejik yönetim.



10 Mart 2026

Fon Aylık Getiri

**-%4,14**

Karşılaştırma Ölçütü Aylık Getiri

**%2,80**

HEDEFPORTFÖY

Fon Fiyatı

4,912245

Fon Büyüklüğü

58,1 Milyon TL

Yatırımcı Sayısı

668

Vergi (Stopaj)

Gerçek Kişi: %17,5  
Tüzel Kişi: %0

Karşılaştırma Ölçütü

BIST-KYD 1 Aylık Mevduat TL Endeksi

Alım/Satım Valörü

T+1 / T+2

Halka Arz Tarihi

28.06.2022

TEFAS Durumu

Açık

Yıllık Yönetim Ücreti

%2,00

Risk Seviyesi



## Aylık Performans Tablosu (%)

Yıl/Ay	01	02	03	04	05	06	07	08	09	10	11	12	Yıllık
2025	16,5	-3,9	6,8	-9,7	12,1	29,5	2,6	5,5	-11,7	-1,8	-6,8	6,2	43,0
2026	12,8	-0,2	-4,2										7,9

## Yatırım Stratejisi

Fon'un ana yatırım amacı kısa, orta ve uzun vadeli eşik deęer üzerinde getiri saęlamaktır.

Fon stratejisi, Türkiye ve global piyasaların analizine dayalı olarak oluşturulur; geleceęe yönelik beklentilere göre pozisyon alma esneklięi taşır.

Yatırımlar, portföyün en az %51'inin hisse senetlerinden oluştuęu, yönlü (directional), ikili işlem (pair trade) ve mutlak getirili (arbitraj/non-directional) stratejilerden meydana gelir.

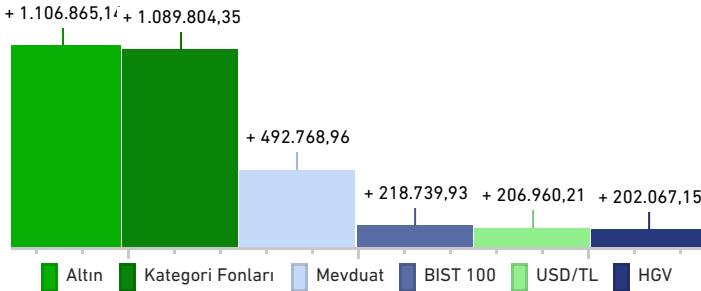
Bu sayede fon performansı, dönemsel olarak piyasa endekslerinden pozitif veya negatif yönlü ayrışabilir.

Orta risk profilinde, stratejik düşünen ve çeşitlendirilmiş getiri arayan yatırımcılar için uygundur.


## Getiri Tablosu (%)

	Günlük	Haftalık	Aylık	3 Aylık	6 Aylık	1 Yıllık	YBB
Fon Getirisi	0,53	-2,92	-4,14	7,66	6,06	20,11	7,86
Yıllıklandırılmış Getiri	192,80	-152,22	-53,94	31,07	12,22	20,11	42,80
Karşılaştırma Ölçütü Getiri	0,10	0,69	2,80	9,50	20,67	49,44	6,93
K. Ö. Yıllıklandırılmış Getiri	35,76	35,93	36,54	38,52	41,67	49,44	37,73

## 1 Milyon TL Ne Kazandırdı? (Yıllık)



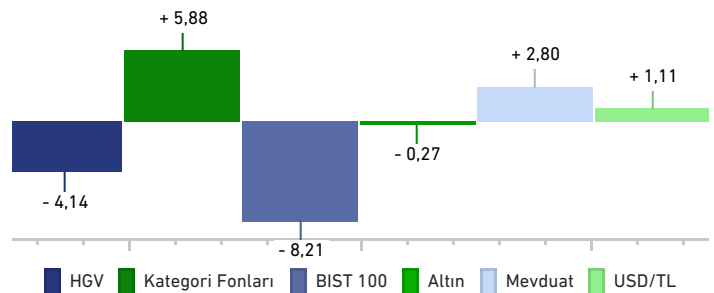
## Fon Varlık Dağılımı (%)



## Performans (Yıllık)



## Aylık Karşılaştırma (%)



# Ekinoks Serbest (TL) Fon



Düşük volatilité ile uzun vadede mutlak getiri hedefi.

10 Mart 2026

Fon Aylık Getiri

**-%7,45**

Karşılaştırma Ölçütü Aylık Getiri

**%2,80**

HEDEFPORTFÖY

Fon Fiyatı

6,794604

Fon Büyüklüğü

3,0 Milyon TL

Yatırımcı Sayısı

116

Vergi (Stopaj)

Gerçek Kişi: %17,5

Tüzel Kişi: %0

Karşılaştırma Ölçütü

BIST-KYD 1 Aylık Mevduat TL Endeksi

Alım/Satım Valörü

T+1 / T+2

Halka Arz Tarihi

01.12.2021

TEFAS Durumu

Açık

Yıllık Yönetim Ücreti

%3,00

Risk Seviyesi



## Aylık Performans Tablosu (%)

Yıl/Ay	01	02	03	04	05	06	07	08	09	10	11	12	Yıllık
2025	1,6	-3,1	4,1	0,9	2,7	2,8	7,6	2,4	2,6	-0,3	-1,0	2,1	23,2
2026	1,0	-0,8	-5,6										-5,4

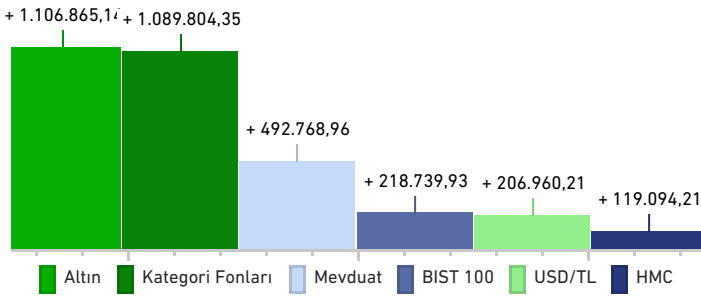
## Yatırım Stratejisi

Fon, düşük volatilité hedefiyle uzun vadede istikrarlı getiri elde etmeyi amaçlar. Fon portföyü, seçilmiş hisse senetlerinden oluşur ve sektör ile şirket bazlı stratejiyle aktif biçimde yönetilir. Piyasa koşullarına göre esnek yönetim anlayışıyla, fırsatları değerlendirmeyi hedefler. Orta düzeyde risk algısına sahip, piyasaya uzun vadeli bakan nitelikli yatırımcılar için uygundur.

## Getiri Tablosu (%)

	Günlük	Haftalık	Aylık	3 Aylık	6 Aylık	1 Yıllık	YBB
Fon Getirisi	-2,68	-4,21	-7,45	-4,62	-3,27	14,04	-5,41
Yıllıklandırılmış Getiri	-976,68	-219,75	-97,12	-18,74	-6,59	14,04	-29,45
Karşılaştırma Ölçütü Getiri	0,10	0,69	2,80	9,50	20,67	49,44	6,93
K. Ö. Yıllıklandırılmış Getiri	35,76	35,93	36,54	38,52	41,67	49,44	37,73

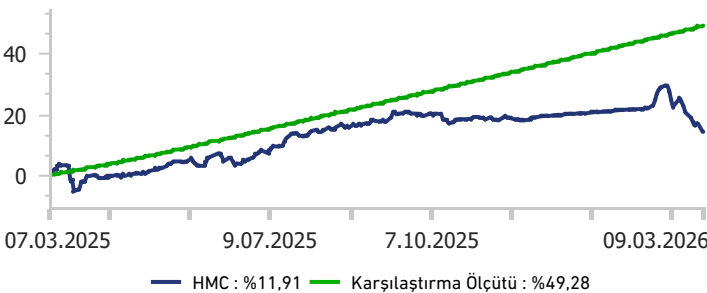
## 1 Milyon TL Ne Kazandırdı? (Yıllık)



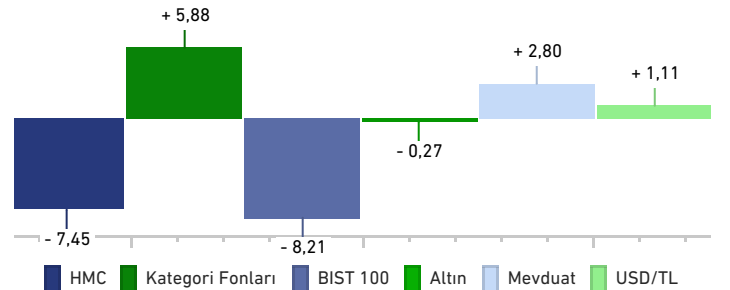
## Fon Varlık Dağılımı (%)



## Performans (Yıllık)



## Aylık Karşılaştırma (%)



# Lidya Serbest (Döviz) Fon



Dolar birikiminizden getiri elde etmeyi hedefleyin.

10 Mart 2026

Fon Aylık USD Getiri

**%0,15**

Karşılaştırma Ölçütü Aylık Getiri

**%0,14**

HEDEFPORTFÖY

Fon Fiyatı

1,195498 USD

Fon Büyüklüğü

248,8 Milyon TL

Yatırımcı Sayısı

90

Vergi (Stopaj)

Gerçek Kişi: %17,5

Tüzel Kişi: %0

Karşılaştırma Ölçütü

BIST-KYD 1 Aylık Mevduat USD (TL) Endeksi

Alım/Satım Valörü

T+1 / T+3

Halka Arz Tarihi

14.04.2023

TEFAS Durumu

Açık

Yıllık Yönetim Ücreti

%0,75

Risk Seviyesi

1 2 3 4 5 6 7

Dolar Risk Seviyesi

1 2 3 4 5 6 7

## Aylık Performans Tablosu (%)

Yıl/Ay	01	02	03	04	05	06	07	08	09	10	11	12	Yıllık
2025	1,3	2,6	3,8	2,0	2,3	2,2	2,7	1,0	1,0	1,2	0,9	1,2	24,6
2026	1,2	1,0	0,6										2,7

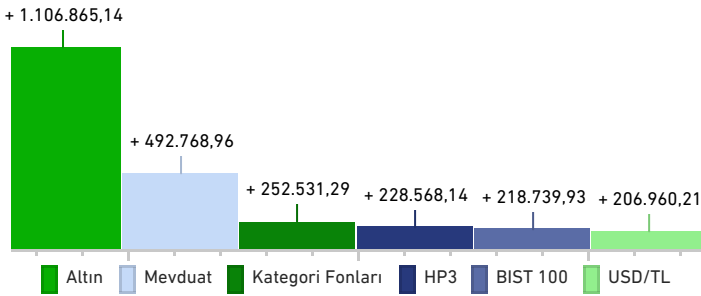
## Yatırım Stratejisi

Fon, Dolar cinsinden yatırım yaparak TL değer kaybından etkilenmeden birikimlerinizi değerlendirme imkânı sunar. Uzman fon yöneticilerinin deneyimiyle, likiditesi yüksek ve görece düşük riskli varlıklara yatırım yapılır. Vade beklemeden kolay alım-satım olanağı sağlar. Dolar bazlı yatırım yapmayı tercih eden, mevduat alternatifi arayan ve kısa-orta vadede istikrarlı değerlendirme isteyen yatırımcılar için uygundur.

## Getiri Tablosu (%)

	Günlük	Haftalık	Aylık	3 Aylık	6 Aylık	1 Yıllık	YBB
Fon USD Getirisi	0,00	0,09	0,15	0,07	-0,05	1,79	0,05
Yıllıklandırılmış Getiri	1,60	4,70	1,95	0,30	-0,11	1,79	0,28
Karşılaştırma Ölçütü Getiri	0,01	0,04	0,14	0,44	0,90	1,87	0,33
K. Ö. Yıllıklandırılmış Getiri	1,85	1,83	1,80	1,77	1,81	1,87	1,78

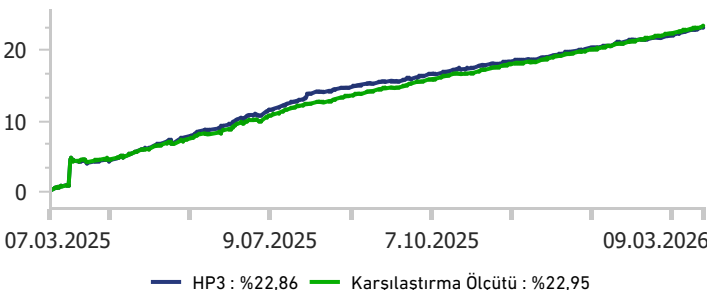
## 1 Milyon TL Ne Kazandırdı? (Yıllık)



## Fon Varlık Dağılımı (%)



## Performans (Yıllık)



## Aylık Karşılaştırma (%)



# Kısa Vadeli Serbest (TL) Fon



Mevduatın ötesinde, kısa vadeli ve esnek yatırım fırsatı.

10 Mart 2026

Fon Aylık Getiri

**%3,19**

Karşılaştırma Ölçütü Aylık Getiri

**%2,83**

HEDEFPORTFÖY

Fon Fiyatı

3,415850

Fon Büyüklüğü

8.966,7 Milyon TL

Yatırımcı Sayısı

2.882

Vergi (Stopaj)

Gerçek Kişi: %17,5

Tüzel Kişi: %0

Karşılaştırma Ölçütü

%20 BIST-KYD Repo (Brüt) + %80 BIST-KYD 1 Aylık Mevduat TL

Alım/Satım Valörü

T+0 / T+0

Halka Arz Tarihi

19.06.2023

TEFAS Durumu

Açık

Yıllık Yönetim Ücreti

%2,25

Risk Seviyesi



## Aylık Performans Tablosu (%)

Yıl/Ay	01	02	03	04	05	06	07	08	09	10	11	12	Yıllık
2025	4,3	3,6	3,7	3,9	4,2	3,9	4,1	3,8	3,6	4,0	3,4	3,5	56,8
2026	3,4	3,2	0,9										7,7

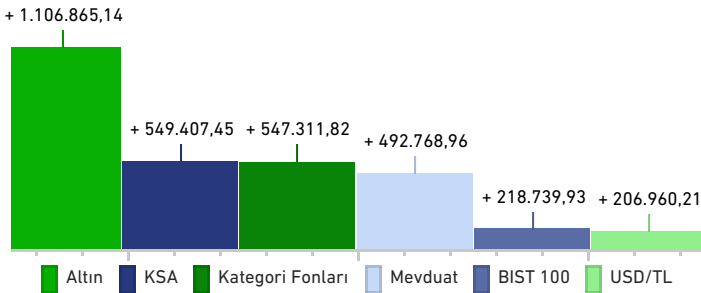
## Yatırım Stratejisi

Bu fon, Türk Lirası bazında faiz üzeri getiri hedefiyle yönetilir. Aynı gün alım-satım imkânı sunarak vade beklemeden nakdin değerlendirilmesini sağlar. Likit kalmak isteyen, sabit getirili araçlarla yatırım yapmayı tercih eden ve mevduat dışı alternatif arayan nitelikli yatırımcılar için uygundur. Fon, 25 ila 90 gün vadeli özel sektör ve kamu borçlanma araçlarına yatırım yapar ve piyasa koşullarına göre esnek bir strateji izler.

## Getiri Tablosu (%)

	Günlük	Haftalık	Aylık	3 Aylık	6 Aylık	1 Yıllık	YBB
Fon Getirisi	0,11	0,78	3,19	10,31	22,84	55,13	7,65
Yıllıklandırılmış Getiri	40,55	40,83	41,60	41,80	46,05	55,13	41,68
Karşılaştırma Ölçütü Getiri	0,10	0,71	2,83	9,54	20,76	50,07	6,96
K. Ö. Yıllıklandırılmış Getiri	36,61	36,77	36,87	38,69	41,86	50,07	37,94

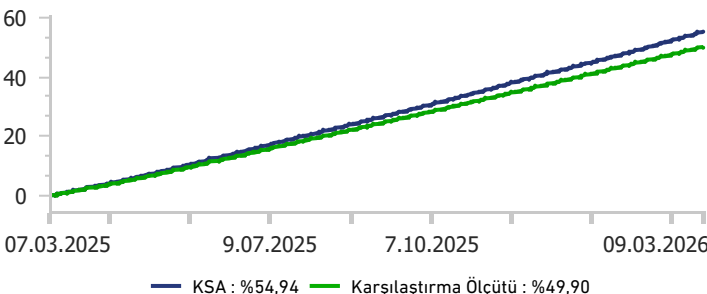
## 1 Milyon TL Ne Kazandırdı? (Yıllık)



## Fon Varlık Dağılımı (%)



## Performans (Yıllık)



## Aylık Karşılaştırma (%)

