



# HEDEF PORTFÖY FON BÜLTENİ

2026  
16 Haziran

## Para Piyasası

HKJ - Hedef Portföy Para Piyasası Serbest Fon	3
HPH - Hedef Portföy Para Piyasası Katılım Fonu	4
HYV - Hedef Portföy Para Piyasası (TL) Fonu	5

## Katılım Fonları

HAM - Hedef Portföy Altın Katılım Fonu	6
HFI - Hedef Portföy İkinci Katılım Hisse Senedi Serbest Fon (Hisse Senedi Yoğun Fon)	7
HKH - Hedef Portföy Katılım Hisse Senedi (TL) Fonu (Hisse Senedi Yoğun Fon)	8
HKP - Hedef Portföy Katılım Hisse Senedi Serbest (TL) Fon (Hisse Senedi Yoğun Fon)	9
HML - Hedef Portföy Katılım Serbest (Döviz) Fon	10
KVK - Hedef Portföy Katılım İstatistiksel Arbitraj Serbest Fon	11
HCV - Hedef Portföy Atak Çoklu Varlık Katılım Fonu	34

## Arbitraj Fonları

HAT - Hedef Portföy Atlas İstatistiksel Arbitraj Hisse Senedi Serbest Fon (Hisse Senedi Yoğun Fon)	12
HDA - Hedef Portföy Dördüncü İstatistiksel Arbitraj Hisse Senedi Serbest (TL) Fon (Hisse Senedi Yoğun Fon)	13
HDK - Hedef Portföy Vega İstatistiksel Arbitraj Hisse Senedi Serbest Fon (Hisse Senedi Yoğun Fon)	14
HEH - Hedef Portföy Algo Everest İstatistiksel Arbitraj Hisse Senedi Serbest Fon (Hisse Senedi Yoğun Fon)	15
HIA - Hedef Portföy İstatistiksel Arbitraj Serbest Fon	16
HIM - Hedef Portföy İkinci Mutlak Getiri Hedefli Hisse Senedi Serbest Fon (Hisse Senedi Yoğun Fon)	17

## Borçlanma Araçları Fonları

HVK - Hedef Portföy Birinci Borçlanma Araçları (TL) Fonu	18
--	----

## Değişken Fonlar

HJB - Hedef Portföy Birinci Değişken Fon	19
HTJ - Hedef Portföy Teknoloji Değişken Fon	20
SOS - Hedef Portföy Sağlık Sektörü Değişken Fon	21

## Hisse Senedi Fonları

DUH - Hedef Portföy Ufuk Hisse Senedi Serbest Fon (Hisse Senedi Yoğun Fon)	22
FNT - Hedef Portföy Model Hisse Senedi Serbest (TL) Fon (Hisse Senedi Yoğun Fon)	23
HGM - Hedef Portföy İkinci Hisse Senedi (TL) Fonu (Hisse Senedi Yoğun Fon)	24
HKM - Hedef Portföy Başak Hisse Senedi Serbest (TL) Fon (Hisse Senedi Yoğun Fon)	25
HMK - Hedef Portföy Ege Hisse Senedi Serbest (TL) Fon (Hisse Senedi Yoğun Fon)	26
HNC - Hedef Portföy Üçüncü Hisse Senedi Fonu (Hisse Senedi Yoğun Fon)	27
NNF - Hedef Portföy Birinci Hisse Senedi (TL) Fonu (Hisse Senedi Yoğun Fon)	28

## Serbest Fonlar

HGR - Hedef Portföy Algoritmik Stratejiler Serbest Fon	29
HGV - Hedef Portföy Birinci Serbest Fon	30
HMC - Hedef Portföy Ekinoks Serbest (TL) Fon	31
HP3 - Hedef Portföy Lidya Serbest (Döviz) Fon	32
KSA - Hedef Portföy Kısa Vadeli Serbest (TL) Fon	33

# Para Piyasası Serbest Fon



Kısa vadeli ve düşük riskli enstrümanlarla istikrarlı getiri hedefleyen yeni bir yatırım seçeneği

16 Haziran 2026

Fon Aylık Getiri

**%3,46**

Karşılaştırma Ölçütü Aylık Getiri

**%3,08**

HEDEFPORTFÖY

Fon Fiyatı

1,296967

Fon Büyüklüğü

11.785,8 Milyon TL

Yatırımcı Sayısı

2.343

Vergi (Stopaj)

Gerçek Kişi: %17,5

Tüzel Kişi: %0

Karşılaştırma Ölçütü

%100 BIST-KYD 1 Aylık Mevduat TL

Alım/Satım Valörü

T+0 / T+0

Halka Arz Tarihi

19.11.2025

TEFAS Durumu

Açık

Yıllık Yönetim Ücreti

%1,00

Risk Seviyesi



## Aylık Performans Tablosu (%)

Yıl/Ay	01	02	03	04	05	06	07	08	09	10	11	12	Yıllık
2025											1,9	4,4	
2026	3,9	3,3	3,6	4,0	3,4	1,8							21,7

## Yatırım Stratejisi

Portföyünü sabit getirili, düşük volatiliteye sahip varlıklarla oluşturarak yatırımcısına değer koruma ve istikrarlı getiri sağlamayı hedefleyen bir para piyasası serbest fonudur.

Fonun stratejisi:

Para piyasası araçları

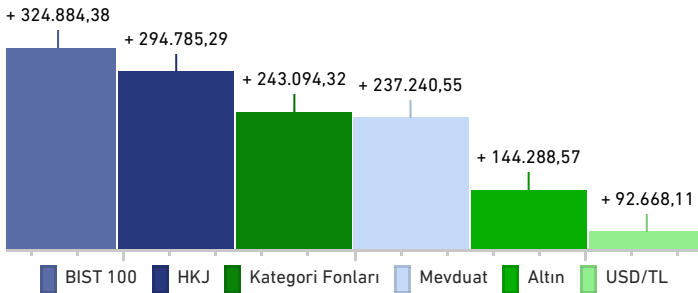
Kısa vadeli, düşük riskli, yüksek likiditeli kıymetler

Teminatl, düşük volatilité odaklı enstrümanlar ile portföyün her gün istikrarlı şekilde değerlendirilmesini amaçlar.

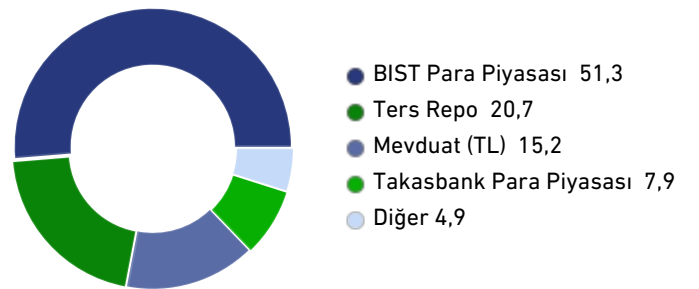
## Getiri Tablosu (%)

	Günlük	Haftalık	Aylık	3 Aylık	6 Aylık	1 Yıllık	KB
Fon Getirisi	0,12	0,82	3,46	11,44	24,39	-	29,48
Yıllıklandırılmış Getiri	42,52	42,50	43,57	45,41	48,91	-	51,48
Karşılaştırma Ölçütü Getiri	0,10	0,74	3,08	9,99	20,40	-	23,72
K. Ö. Yıllıklandırılmış Getiri	38,23	38,35	38,73	39,65	40,92	-	41,43

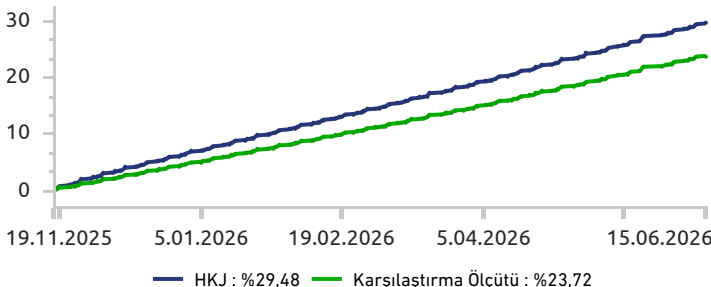
## 1 Milyon TL Ne Kazandı? (Kuruluştan İtibaren)



## Fon Varlık Dağılımı (%)



## Performans (Kuruluştan İtibaren)



## Aylık Karşılaştırma (%)



# Para Piyasası Katılım Fonu



Faizsiz getiri hedeflerken, likit kalın.

16 Haziran 2026

Fon Aylık Getiri

**%3,18**

Karşılaştırma Ölçütü Aylık Getiri

**%2,60**

HEDEFPORTFÖY

Fon Fiyatı

2,229558

Fon Büyüklüğü

12.036,4 Milyon TL

Yatırımcı Sayısı

10.304

Vergi (Stopaj)

Gerçek Kişi: %17,5  
Tüzel Kişi: %0

Karşılaştırma Ölçütü

%5 BIST-KYD Kamu Kira Sertifikaları +  
%5 BIST-KYD Özel Sektör Kira Sertifikaları + %90 BIST-KYD 1 Aylık Kar Payı TL

Alım/Satım Valörü

T+0 / T+0

Halka Arz Tarihi

16.07.2024

TEFAS Durumu

Açık

Yıllık Yönetim Ücreti

%1,25

Risk Seviyesi



## Aylık Performans Tablosu (%)

Yıl/Ay	01	02	03	04	05	06	07	08	09	10	11	12	Yıllık
2025	3,9	3,3	3,4	3,9	4,0	3,6	3,7	3,5	3,3	3,5	2,9	3,3	51,5
2026	3,1	2,8	3,2	3,6	3,1	1,6							18,7

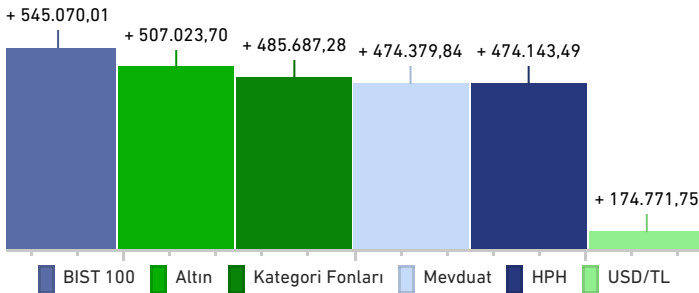
## Yatırım Stratejisi

Katılım finans esaslarına uygun şekilde yönetilen bu fon, kısa vadeli ve düşük riskli yatırım araçlarına yönelir. Aynı gün alım satım imkânı sayesinde vade beklemeden nakdin değerlendirilmesini sağlar. Fon portföyünde kolayca nakde çevrilebilen kira sertifikaları ve katılım hesapları yer alır. Kısa vadeli, istikrarlı ve faizsiz yatırım alternatifi arayan yatırımcılar için uygundur.

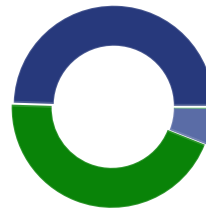
## Getiri Tablosu (%)

	Günlük	Haftalık	Aylık	3 Aylık	6 Aylık	1 Yıllık	YBB
Fon Getirisi	0,11	0,76	3,18	10,33	20,69	47,59	18,65
Yıllıklandırılmış Getiri	40,32	39,56	40,03	40,99	41,50	47,59	41,26
Karşılaştırma Ölçütü Getiri	0,11	0,63	2,60	8,32	17,09	38,42	15,34
K. Ö. Yıllıklandırılmış Getiri	39,50	32,62	32,68	33,00	34,28	38,42	33,92

## 1 Milyon TL Ne Kazandırdı? (Yıllık)

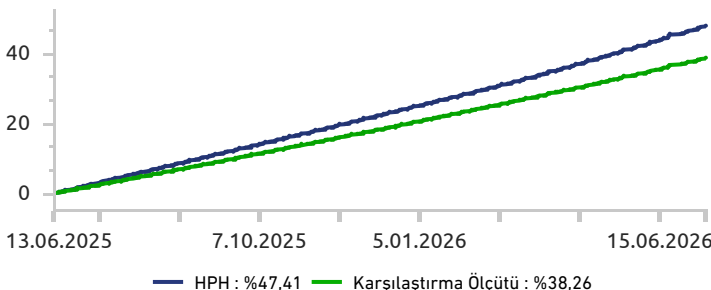


## Fon Varlık Dağılımı (%)



- Katılma Hesabı (TL) 49,5
- BİST Taahhütlü İşlem Pazarı Satım 44,5
- Özel Sektör Kira Sertifikaları 5,9
- Diğer 0,1

## Performans (Yıllık)



## Aylık Karşılaştırma (%)



# Para Piyasası (TL) Fonu



Mevduat beklemeden, paranızı gün içinde değerlendirin.

16 Haziran 2026

Fon Aylık Getiri

**%3,14**

Karşılaştırma Ölçütü Aylık Getiri

**%3,10**

HEDEFPORTFÖY

Fon Fiyatı

5,911827

Fon Büyüklüğü

6.372,2 Milyon TL

Yatırımcı Sayısı

7.210

Vergi (Stopaj)

Gerçek Kişi: %17,5  
Tüzel Kişi: %0

Karşılaştırma Ölçütü

%20 BIST-KYD DİBS 91 Gün + %50 BIST-KYD ÖSBA Sabit + %20 BIST-KYD Repo (Brüt) + %10 BIST-KYD 1 Aylık Mevduat TL

Alım/Satım Valörü

T+0 / T+0

Halka Arz Tarihi

01.02.2021

TEFAS Durumu

Açık

Yıllık Yönetim Ücreti

%1,25

Risk Seviyesi



## Aylık Performans Tablosu (%)

Yıl/Ay	01	02	03	04	05	06	07	08	09	10	11	12	Yıllık
2025	4,3	3,3	3,0	4,0	4,3	3,8	4,0	3,8	3,5	4,0	3,2	3,3	54,7
2026	3,3	2,8	2,9	3,6	3,0	1,7							18,6

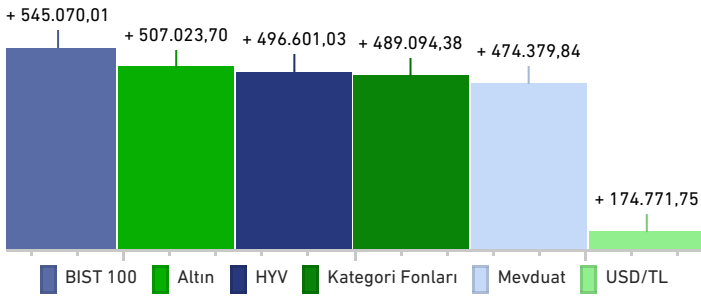
## Yatırım Stratejisi

Para Piyasası (TL) Fonu, nakdini gün içinde değerlendirmek isteyen yatırımcılar için uygundur. Aynı gün alım satım imkânı sunar ve portföyünde kolayca nakde çevrilebilen düşük riskli ürünler bulundurur. Mevduat üstü getiri hedefiyle yönetilir. Kısa vadeli yatırım düşünen, mevduat getirisine alternatif arayan ve likit kalmak isteyen yatırımcılar için pratik bir seçenektir.

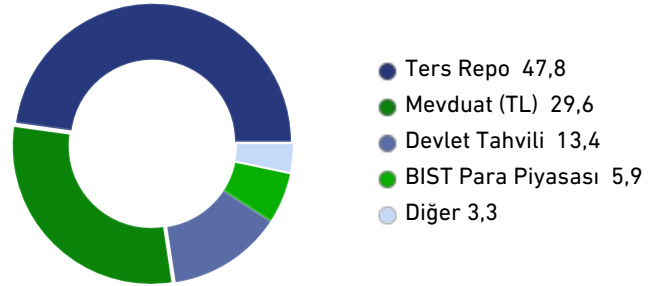
## Getiri Tablosu (%)

	Günlük	Haftalık	Aylık	3 Aylık	6 Aylık	1 Yıllık	YBB
Fon Getirisi	0,14	0,80	3,14	10,35	20,66	49,84	18,59
Yıllıklandırılmış Getiri	50,55	41,80	39,47	41,07	41,42	49,84	41,13
Karşılaştırma Ölçütü Getiri	0,25	0,74	3,10	9,73	19,63	46,30	17,67
K. Ö. Yıllıklandırılmış Getiri	93,00	38,40	39,08	38,60	39,36	46,30	39,10

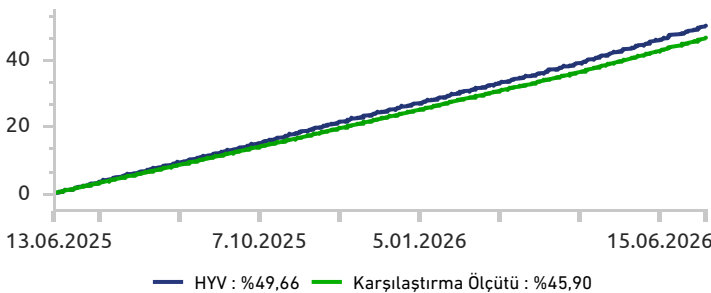
## 1 Milyon TL Ne Kazandırdı? (Yıllık)



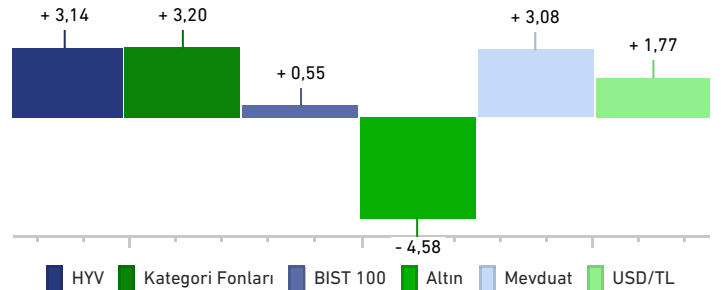
## Fon Varlık Dağılımı (%)



## Performans (Yıllık)



## Aylık Karşılaştırma (%)



# Altın Katılım Fonu



Faizsiz yatırım anlayışıyla altının potansiyeline ortak ol.

16 Haziran 2026

Fon Aylık Getiri

**-%4,43**

Karşılaştırma Ölçütü Aylık Getiri

**-%3,87**

HEDEFPORTFÖY

Fon Fiyatı

2,985056

Fon Büyüklüğü

1.706,8 Milyon TL

Yatırımcı Sayısı

8.220

Vergi (Stopaj)

Gerçek Kişi: %17,5

Tüzel Kişi: %0

Karşılaştırma Ölçütü

%90 BIST-KYD Altın Fiyat Ağırlıklı Ortalama + %10 BIST-KYD 1 Aylık Kar Payı TL

Alım/Satım Valörü

T+1 / T+1

Halka Arz Tarihi

30.05.2024

TEFAS Durumu

Açık

Yıllık Yönetim Ücreti

%1,50

Risk Seviyesi



## Aylık Performans Tablosu (%)

Yıl/Ay	01	02	03	04	05	06	07	08	09	10	11	12	Yıllık
2025	7,3	5,4	10,7	8,8	1,3	1,0	3,2	2,5	17,1	8,9	4,5	5,6	107,1
2026	19,9	-0,0	-8,9	0,2	1,0	-3,5							6,8

## Yatırım Stratejisi

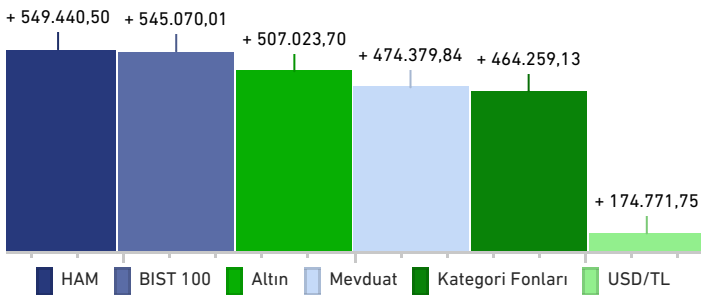
Fon, altın ve altına dayalı faizsiz ürünlere kolayca yatırım yapma imkânı sunar. Fiziksel altın almak yerine güvenli ve pratik bir seçenek arayan, portföyüne altın çeşitliliği eklemek isteyen yatırımcılar için uygundur. Herhangi bir alt limit olmadan, Türkiye'deki banka ve aracı kurumlardan dilediğiniz zaman alım satım yapabilirsiniz. Fon, faizsiz ilkelere uygun şekilde yönetilir.

Faizsiz ve istikrarlı getiri hedefleyen yatırımcılar için güçlü bir seçenektir.

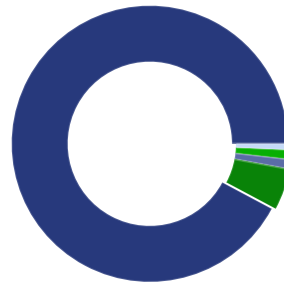
## Getiri Tablosu (%)

	Günlük	Haftalık	Aylık	3 Aylık	6 Aylık	1 Yıllık	YBB
Fon Getirisi	3,30	0,67	-4,43	-8,80	9,24	54,56	6,75
Yıllıklandırılmış Getiri	1.205,06	34,80	-55,77	-34,93	18,52	54,56	14,93
Karşılaştırma Ölçütü Getiri	3,30	0,09	-3,87	-8,56	9,26	48,68	6,70
K. Ö. Yıllıklandırılmış Getiri	1.204,63	4,51	-48,70	-33,95	18,58	48,68	14,82

## 1 Milyon TL Ne Kazandırdı? (Yıllık)

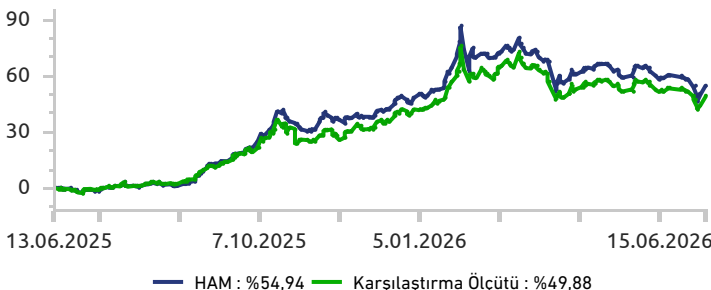


## Fon Varlık Dağılımı (%)

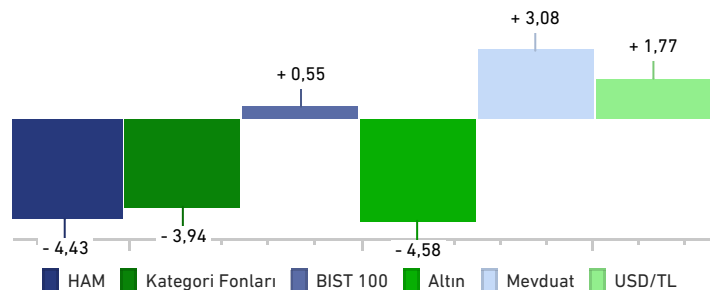


- Kıymetli Maden 92,2
- Katılma Hesabı (Altın) 4,9
- YF Katılma Payı 1,1
- Katılma Hesabı (TL) 1,1
- Diğer 0,7

## Performans (Yıllık)



## Aylık Karşılaştırma (%)



# İkinci Katılım Hisse Senedi Serbest Fon (HSYF)



Katılım ilkelerine uygun, uzun vadeli hisse yatırımı.

16 Haziran 2026

Fon Aylık Getiri

**-%1,21**

Karşılaştırma Ölçütü Aylık Getiri

**%2,59**

HEDEFPORTFÖY

Fon Fiyatı

1,695363

Fon Büyüklüğü

53,7 Milyon TL

Yatırımcı Sayısı

145

Vergi (Stopaj)

Gerçek Kişi: %0,0

Tüzel Kişi: %0

Karşılaştırma Ölçütü

BIST-KYD 1 Aylık Kar Payı TL

Alım/Satım Valörü

T+1 / T+2

Halka Arz Tarihi

14.10.2024

TEFAS Durumu

Açık

Yıllık Yönetim Ücreti

%2,00

Risk Seviyesi



## Aylık Performans Tablosu (%)

Yıl/Ay	01	02	03	04	05	06	07	08	09	10	11	12	Yıllık
2025	5,2	-6,0	4,1	-3,2	2,3	8,4	7,5	4,0	-6,1	-4,7	-3,0	5,9	12,0
2026	18,5	-4,0	4,5	9,6	0,5	2,5							34,4

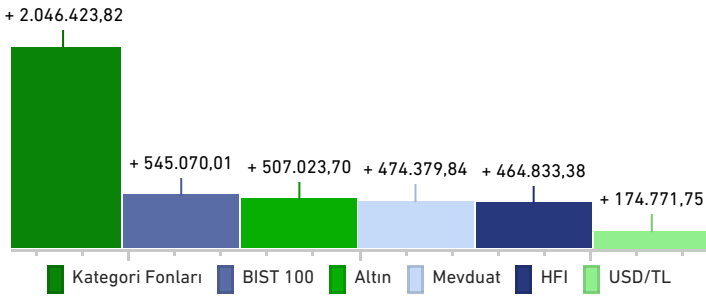
## Yatırım Stratejisi

Faiz hassasiyeti olan yatırımcılara yönelik bu fon, BIST Katılım Tüm Endeksinde yer alan şirketlere yatırım yapar. Katılım finans ilkelerine uygun şekilde yönetilir ve hisse senedi yoğunluğu sayesinde %0 stopaj avantajı sağlar. Hisse piyasasındaki fırsatlardan faydalanmak isteyen, yüksek risk algısına sahip ve uzun vadeli düşünen yatırımcılar için uygundur.


## Getiri Tablosu (%)

	Günlük	Haftalık	Aylık	3 Aylık	6 Aylık	1 Yıllık	YBB
Fon Getirisi	1,85	1,75	-1,21	15,03	34,19	48,00	34,40
Yıllıklandırılmış Getiri	673,74	91,50	-15,20	59,65	68,57	48,00	76,10
Karşılaştırma Ölçütü Getiri	0,09	0,62	2,59	8,35	17,02	38,19	15,32
K. Ö. Yıllıklandırılmış Getiri	32,57	32,49	32,64	33,12	34,13	38,19	33,88

## 1 Milyon TL Ne Kazandırdı? (Yıllık)



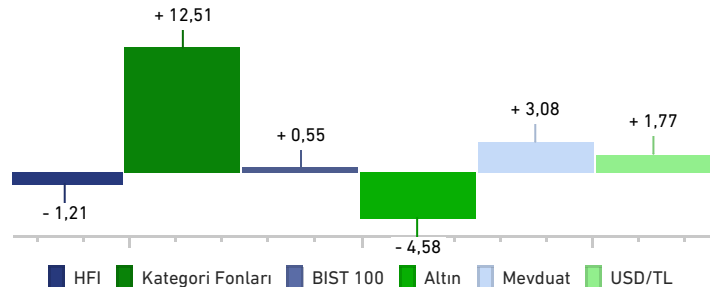
## Fon Varlık Dağılımı (%)



## Performans (Yıllık)



## Aylık Karşılaştırma (%)



# Katılım Hisse Senedi (TL) Fonu (HSYF)



Katılım esaslı hisselerdeki uzun vadeli potansiyele ortak olun.

16 Haziran 2026

Fon Aylık Getiri

**-%1,41**

Karşılaştırma Ölçütü Aylık Getiri

**-%2,50**

HEDEFPORTFÖY

Fon Fiyatı

8,804000

Fon Büyüklüğü

1.360,3 Milyon TL

Yatırımcı Sayısı

15.142

Vergi (Stopaj)

Gerçek Kişi: %0,0

Tüzel Kişi: %0

Karşılaştırma Ölçütü

%90 BIST KATILIM TUM GETİRİ ENDEKSİ + %10 BIST-KYD 1 Aylık Kar Payı TL

Alım/Satım Valörü

T+1 / T+2

Halka Arz Tarihi

19.07.2022

TEFAS Durumu

Açık

Yıllık Yönetim Ücreti

%2,70

Risk Seviyesi



## Aylık Performans Tablosu (%)

Yıl/Ay	01	02	03	04	05	06	07	08	09	10	11	12	Yıllık
2025	-0,2	-2,5	3,0	1,9	5,9	8,9	8,4	1,2	-2,8	1,7	-4,8	4,1	27,3
2026	14,4	-6,1	-7,5	7,1	1,9	2,8							11,5

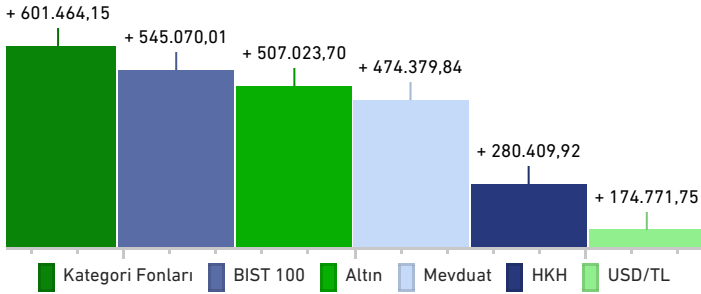
## Yatırım Stratejisi

Bu Fon, BIST Katılım Tüm Endeksi'nde yer alan şirketlerin hisselerine yatırım yaparak katılım esaslarına uygun şekilde yönetilir. Hisse senedi yoğun yapısı sayesinde bireysel yatırımcılara %0 stopaj avantajı sunar. Faizsiz yatırım tercih eden, yüksek risk algısına sahip ve uzun vadeli düşünen yatırımcılar için uygundur. Portföyü, likiditesi yüksek ve katılım ilkelerine uygun hisselerden oluşur.


## Getiri Tablosu (%)

	Günlük	Haftalık	Aylık	3 Aylık	6 Aylık	1 Yıllık	YBB
Fon Getirisi	2,37	1,19	-1,41	8,70	10,48	28,12	11,53
Yıllıklandırılmış Getiri	864,72	62,15	-17,69	34,51	21,03	28,12	25,51
Karşılaştırma Ölçütü Getiri	1,90	1,26	-2,50	14,31	38,30	76,03	39,15
K. Ö. Yıllıklandırılmış Getiri	694,69	65,83	-31,45	56,79	76,80	76,03	86,60

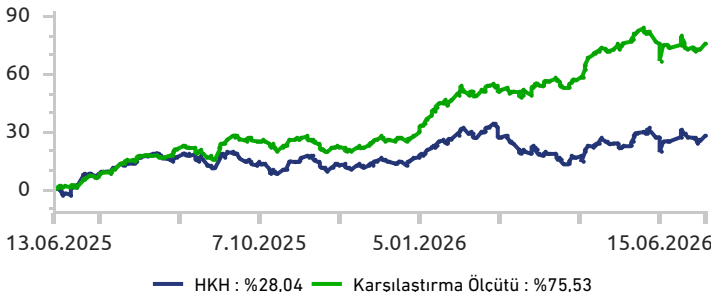
## 1 Milyon TL Ne Kazandırdı? (Yıllık)



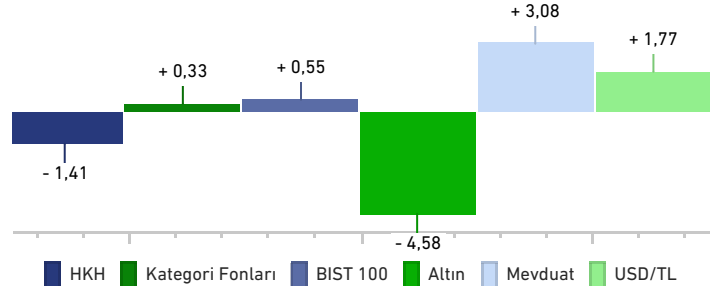
## Fon Varlık Dağılımı (%)



## Performans (Yıllık)



## Aylık Karşılaştırma (%)



# Katılım Hisse Senedi Serbest (TL) Fon (HSYF)



Katılım esaslı hisse yatırımıyla geleceğinizi büyütün.

16 Haziran 2026

Fon Aylık Getiri

**%6,26**

Karşılaştırma Ölçütü Aylık Getiri

**-%1,07**

HEDEFPORTFÖY

Fon Fiyatı

6,228041

Fon Büyüklüğü

441,6 Milyon TL

Yatırımcı Sayısı

119

Vergi (Stopaj)

Gerçek Kişi: %17,5

Tüzel Kişi: %0

Karşılaştırma Ölçütü

%80 BIST KATILIM 100 GETİRİ ENDEKSİ + %20 BIST-KYD 1 Aylık Kar Payı TL

Alım/Satım Valörü

T+1 / T+2

Halka Arz Tarihi

09.06.2023

TEFAS Durumu

Kapalı

Yıllık Yönetim Ücreti

%3,00

Risk Seviyesi



## Aylık Performans Tablosu (%)

Yıl/Ay	01	02	03	04	05	06	07	08	09	10	11	12	Yıllık
2025	2,6	-0,8	6,3	-0,3	12,5	3,5	10,7	-2,0	-7,4	4,3	-6,6	5,1	29,9
2026	22,3	-7,6	0,9	12,2	2,7	9,8							44,1

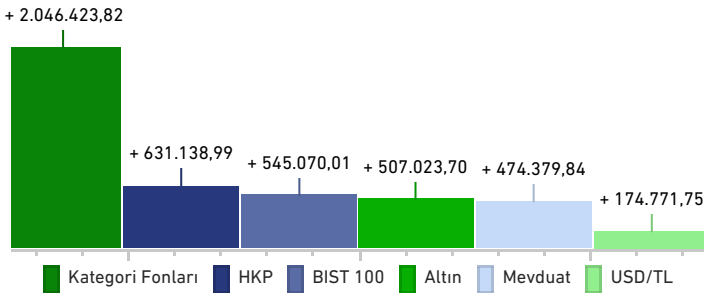
## Yatırım Stratejisi

Faizsiz finans ilkelerine uygun olarak yönetilen bu fon, BIST Katılım Tüm Endeksinde yer alan şirketlerin hisselerine yatırım yapar. Uzman yönetimle oluşturulan sınırlı sayıda hisse içeren portföyüyle uzun vadeli büyüme hedefler. Faiz hassasiyeti olan, hisse senedi yatırımlarına ilgi duyan ve uzun vadeli düşünen yatırımcılar için uygundur. Ayrıca bireysel yatırımcılara %0 stopaj avantajı sunar.


## Getiri Tablosu (%)

	Günlük	Haftalık	Aylık	3 Aylık	6 Aylık	1 Yıllık	YBB
Fon Getirisi	3,47	1,54	6,26	30,08	47,01	62,44	44,15
Yıllıklandırılmış Getiri	1.268,22	80,55	78,82	119,33	94,28	62,44	97,66
Karşılaştırma Ölçütü Getiri	1,76	1,23	-1,07	15,05	33,08	66,29	34,41
K. Ö. Yıllıklandırılmış Getiri	643,51	64,35	-13,44	59,71	66,34	66,29	76,12

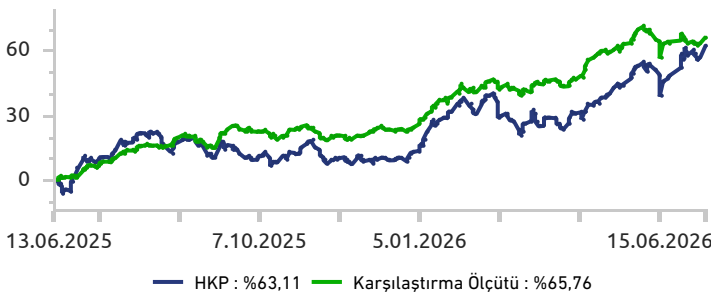
## 1 Milyon TL Ne Kazandırdı? (Yıllık)



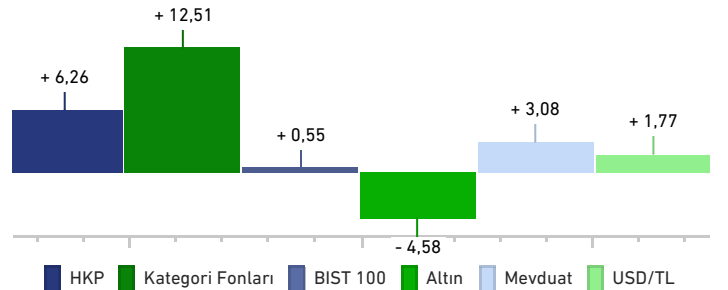
## Fon Varlık Dağılımı (%)



## Performans (Yıllık)



## Aylık Karşılaştırma (%)



# Katılım Serbest (Döviz) Fon



Katılım ilkeleriyle yönetilen, dolar bazlı istikrarlı yatırım alternatifi.

16 Haziran 2026

Fon Aylık USD Getiri

**-%0,91**

Karşılaştırma Ölçütü Aylık Getiri

**%0,09**

HEDEFPORTFÖY

Fon Fiyatı

1,000733 USD

Fon Büyüklüğü

15,0 Milyon TL

Yatırımcı Sayısı

40

Vergi (Stopaj)

Gerçek Kişi: %17,5

Tüzel Kişi: %0

Karşılaştırma Ölçütü

BIST-KYD 1 Aylık Kar Payı USD (TL)

Alım/Satım Valörü

T+1 / T+2

Halka Arz Tarihi

20.05.2025

TEFAS Durumu

Açık

Yıllık Yönetim Ücreti

%0,75

Risk Seviyesi

1 2 3 4 5 6 7

Dolar Risk Seviyesi

1 2 3 4 5 6 7

## Aylık Performans Tablosu (%)

Yıl/Ay	01	02	03	04	05	06	07	08	09	10	11	12	Yıllık
2025					0,7	2,3	2,0	1,4	1,5	1,4	1,2	1,4	
2026	1,3	1,2	1,8	1,0	-0,2	0,9							6,0

## Yatırım Stratejisi

Dolar birikimlerini faizsiz şekilde değerlendirmek isteyen yatırımcılar için tasarlanmıştır.

Fon portföyü, Hazine ve Maliye Bakanlığı'nın döviz cinsinden ihraç ettiği borçlanma araçları ve kira sertifikalarından oluşur.

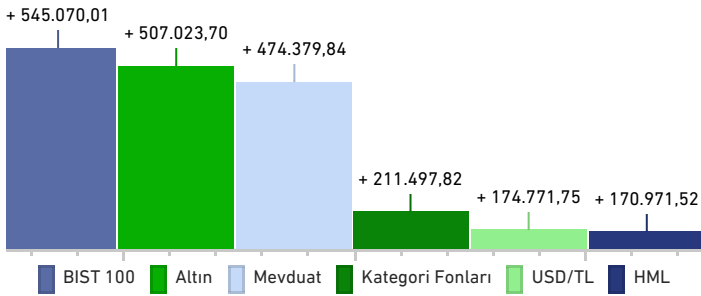
Katılım finans ilkelerine uygun olarak yönetilen fon, vade beklemeden kolay alım-satım imkânı sunar.

Dolar bazında istikrarlı getiri hedefleyen, düşük risk tercih eden yatırımcılar için uygun bir seçenektir.

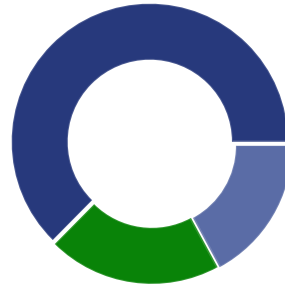
## Getiri Tablosu (%)

	Günlük	Haftalık	Aylık	3 Aylık	6 Aylık	1 Yıllık	YBB
Fon USD Getirisi	0,01	-0,26	-0,91	-2,12	-1,51	-0,32	-1,64
Yıllıklandırılmış Getiri	2,11	-13,42	-11,45	-8,40	-3,03	-0,32	-3,64
Karşılaştırma Ölçütü Getiri	0,00	0,02	0,09	0,29	0,55	1,14	0,51
K. Ö. Yıllıklandırılmış Getiri	1,16	1,16	1,16	1,15	1,10	1,14	1,12

## 1 Milyon TL Ne Kazandırdı? (Yıllık)

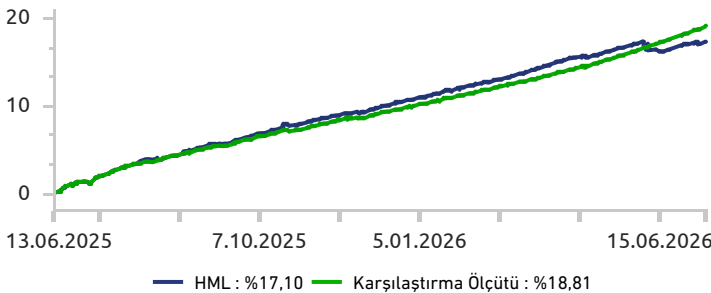


## Fon Varlık Dağılımı (%)



- Kamu Dış Borç. Ara. 62,6
- Katılma Hesabı (Döviz) 20,3
- YF Katılma Payı 17,1

## Performans (Yıllık)



## Aylık Karşılaştırma (%)



# Katılım İstatistiksel Arbitraj Serbest Fon



Katılım finansında ilke ve fırsat dengesi, KVK ile aynı yapıda birleşiyor.

16 Haziran 2026

Fon Aylık Getiri

**%2,42**

Karşılaştırma Ölçütü Aylık Getiri

**%2,59**

HEDEFPORTFÖY

Fon Fiyatı

1,203850

Fon Büyüklüğü

513,1 Milyon TL

Yatırımcı Sayısı

140

Vergi (Stopaj)

Gerçek Kişi: %17,5  
Tüzel Kişi: %0

Karşılaştırma Ölçütü

%100 BIST-KYD 1 Aylık Kar Payı TL

Alım/Satım Valörü

T+1 / T+2

Halka Arz Tarihi

18.11.2025

TEFAS Durumu

Açık

Yıllık Yönetim Ücreti

%3,75

Risk Seviyesi



## Aylık Performans Tablosu (%)

Yıl/Ay	01	02	03	04	05	06	07	08	09	10	11	12	Yıllık
2025											1,1	2,9	
2026	2,4	2,6	2,7	3,1	2,5	1,5							15,7

## Yatırım Stratejisi

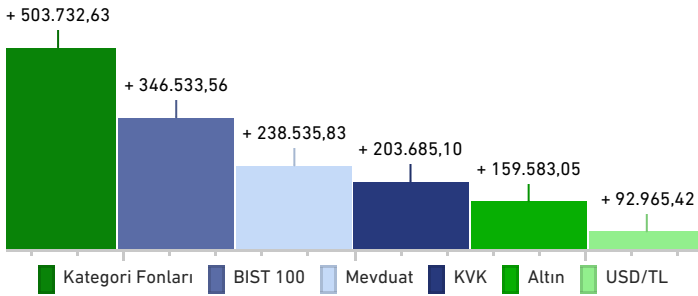
Türkiye'nin ilk Katılım Arbitraj Fonu!  
Katılım finansında ilke ve fırsat dengesi, KVK ile aynı yapıda birleşiyor.

KVK, arbitraj stratejisini yalnızca katılım ilkelerine uygun hisselerde uygular. Fiyat farklılıklarını istatistiksel modellerle tarayarak fırsatları değerlendirir. Portföyün geri kalan kısmı ise katılım ürünlerinde değerlendirilir; böylece yapı hem ilkelere uygun hem de risk açısından kontrollü kalır.

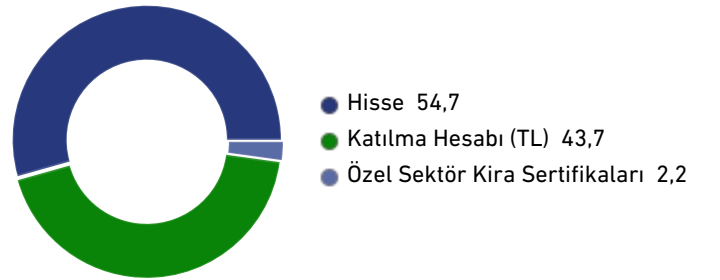
## Getiri Tablosu (%)

	Günlük	Haftalık	Aylık	3 Aylık	6 Aylık	1 Yıllık	KB
Fon Getirisi	0,03	0,47	2,42	8,74	17,48	-	20,37
Yıllıklandırılmış Getiri	12,77	24,57	30,51	34,68	35,06	-	35,40
Karşılaştırma Ölçütü Getiri	0,09	0,62	2,59	8,35	17,02	-	19,82
K. Ö. Yıllıklandırılmış Getiri	32,57	32,49	32,64	33,12	34,13	-	34,45

## 1 Milyon TL Ne Kazandı? (Kuruluştan İtibaren)



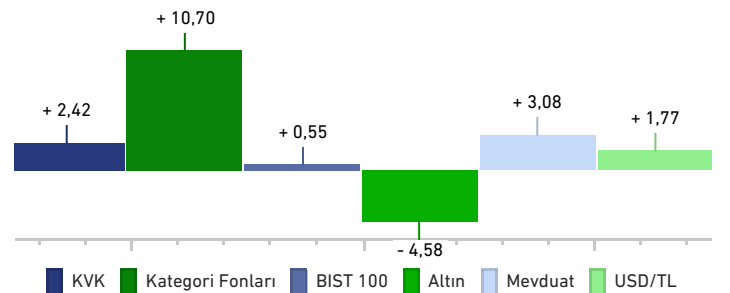
## Fon Varlık Dağılımı (%)



## Performans (Kuruluştan İtibaren)



## Aylık Karşılaştırma (%)



# Atlas İstatistiksel Arbitraj Hisse Senedi Serbest Fon (HSYF)

Arbitraj stratejisiyle piyasa fırsatlarını değerlendirin.



16 Haziran 2026

Fon Aylık Getiri

**%1,35**

Karşılaştırma Ölçütü Aylık Getiri

**%3,14**

HEDEFPORTFÖY

Fon Fiyatı

1,843260

Fon Büyüklüğü

5,6 Milyon TL

Yatırımcı Sayısı

104

Vergi (Stopaj)

Gerçek Kişi: %0,0

Tüzel Kişi: %0

Karşılaştırma Ölçütü

BIST-KYD 1 Aylık Mevduat TL Endeksi  
+ %1

Alım/Satım Valörü

T+1 / T+2

Halka Arz Tarihi

02.08.2024

TEFAS Durumu

Açık

Yıllık Yönetim Ücreti

%4,00

Risk Seviyesi



## Aylık Performans Tablosu (%)

Yıl/Ay	01	02	03	04	05	06	07	08	09	10	11	12	Yıllık
2025	3,7	2,9	3,1	4,3	3,3	3,0	2,5	2,0	3,3	2,9	2,1	2,7	42,0
2026	2,0	2,1	1,6	2,0	1,8	0,4							10,4

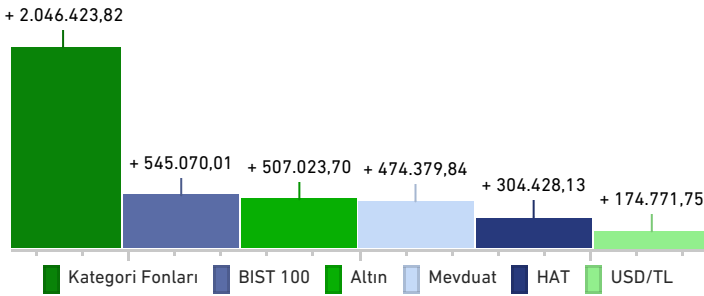
## Yatırım Stratejisi

Hedef Portföy Arbitraj Serbest (TL) Fon (HAT), orta ve uzun vadede TL bazında sermaye kazancı hedefler. Fon, Borsa İstanbul'da işlem gören hisse senetleri ve türev ürünler arasındaki fiyat farklılıklarını algoritmik sistemlerle analiz ederek arbitraj fırsatlarını değerlendirir. Bu strateji sayesinde risk-getiri dengesi korunur ve piyasa oynaklıklarından bağımsız bir getiri hedeflenir. Hisse senedi yoğun yapısı bireysel yatırımcılara %0 stopaj avantajı sunarken, aktif yönetim anlayışı profesyonel fırsat takibi sağlar. Veri odaklı, esnek stratejilerden yararlanmak isteyen ve arbitraj temelli yatırımı tercih eden nitelikli yatırımcılar için uygun.

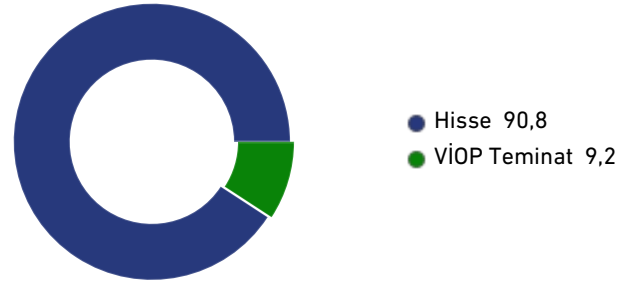
## Getiri Tablosu (%)

	Günlük	Haftalık	Aylık	3 Aylık	6 Aylık	1 Yıllık	YBB
Fon Getirisi	0,12	0,00	1,35	5,02	11,77	30,23	10,35
Yıllıklandırılmış Getiri	44,03	0,20	16,94	19,92	23,60	30,23	22,90
Karşılaştırma Ölçütü Getiri	0,11	0,75	3,14	10,21	20,89	48,62	18,77
K. Ö. Yıllıklandırılmış Getiri	40,61	39,06	39,53	40,53	41,89	48,62	41,53

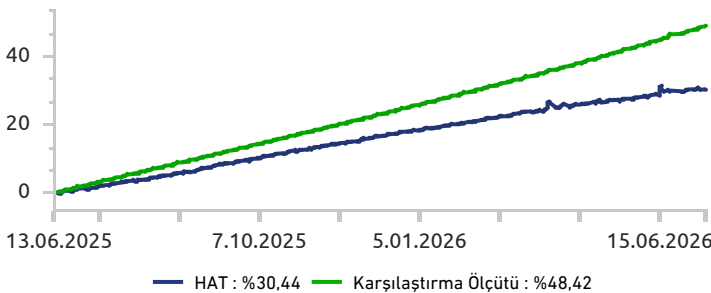
## 1 Milyon TL Ne Kazandırdı? (Yıllık)



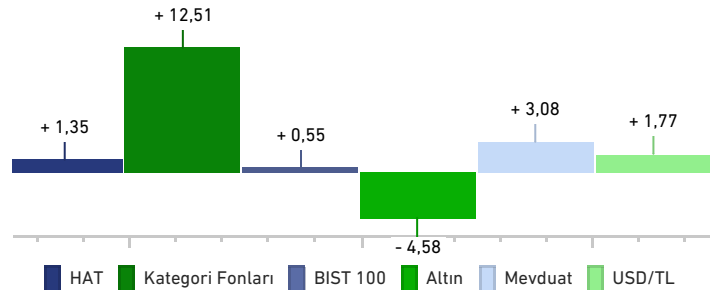
## Fon Varlık Dağılımı (%)



## Performans (Yıllık)



## Aylık Karşılaştırma (%)



# Dördüncü İstatistiksel Arbitraj Hisse Senedi Serbest (TL) Fon (HSYF)

Veriye dayalı arbitraj yaklaşımıyla uzun vadeli değer artışı fırsatı.



16 Haziran 2026

Fon Aylık Getiri

**%2,43**

Karşılaştırma Ölçütü Aylık Getiri

**%3,17**

HEDEFPORTFÖY

Fon Fiyatı

2,965665

Fon Büyüklüğü

348,7 Milyon TL

Yatırımcı Sayısı

653

Vergi (Stopaj)

Gerçek Kişi: %0,0

Tüzel Kişi: %0

Karşılaştırma Ölçütü

BIST-KYD 1 Aylık TL Mevduat Endeksi +150 baz puan

Alım/Satım Valörü

T+1 / T+2

Halka Arz Tarihi

10.10.2023

TEFAS Durumu

Açık

Yıllık Yönetim Ücreti

%3,50

Risk Seviyesi



## Aylık Performans Tablosu (%)

Yıl/Ay	01	02	03	04	05	06	07	08	09	10	11	12	Yıllık
2025	2,7	5,4	6,1	3,9	3,4	3,2	3,0	2,3	3,5	2,9	2,5	2,9	51,0
2026	2,1	2,6	2,5	2,8	2,7	1,3							15,0

## Yatırım Stratejisi

Borsa İstanbul'da işlem gören varlıklar arasında oluşan fiyat farklılıklarını analiz ederek istatistiksel arbitraj fırsatlarını değerlendirir.

Algoritma destekli sistemlerle risk-getiri dengesini optimize eder ve orta-uzun vadede TL bazında değer artışı hedefler.

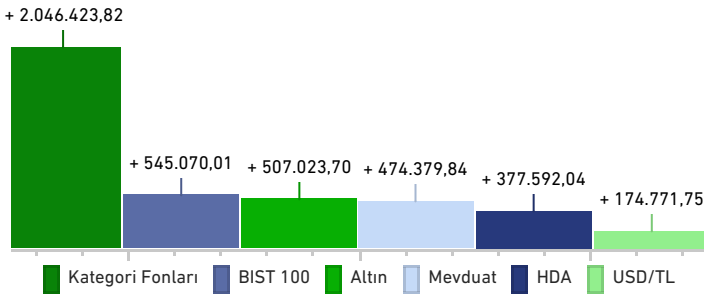
Hisse senedi yoğun yapısı bireysel yatırımcılara %0 stopaj avantajı sunar.

Veri odaklı, aktif yönetim anlayışıyla arbitraj fırsatlarını değerlendirmek isteyen yatırımcılar için uygundur.


## Getiri Tablosu (%)

	Günlük	Haftalık	Aylık	3 Aylık	6 Aylık	1 Yıllık	YBB
Fon Getirisi	0,24	0,41	2,43	8,52	16,76	37,76	14,95
Yıllıklandırılmış Getiri	87,78	21,16	30,61	33,82	33,61	37,76	33,08
Karşılaştırma Ölçütü Getiri	0,11	0,76	3,17	10,32	21,13	49,12	19,00
K. Ö. Yıllıklandırılmış Getiri	41,80	39,41	39,93	40,96	42,38	49,12	42,03

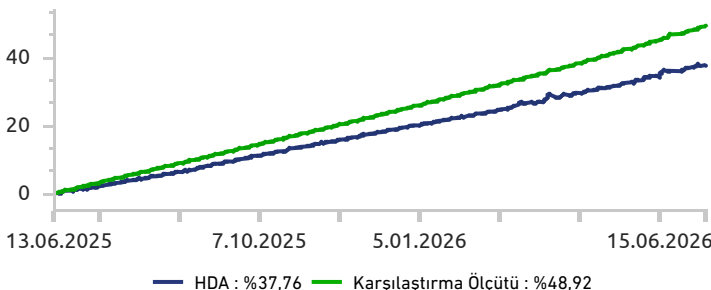
## 1 Milyon TL Ne Kazandırdı? (Yıllık)



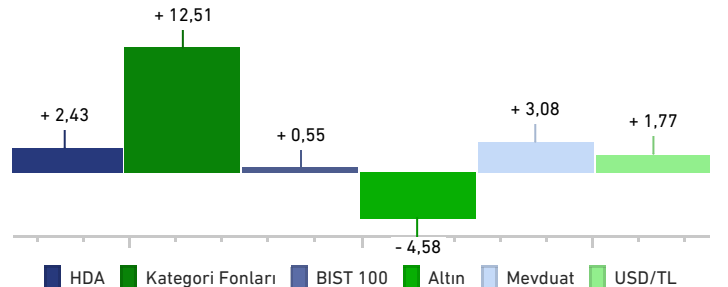
## Fon Varlık Dağılımı (%)



## Performans (Yıllık)



## Aylık Karşılaştırma (%)



# Vega İstatistiksel Arbitraj Hisse Senedi Serbest Fon (HSYF)

İstatistiksel arbitraj fırsatlarını algoritmik sistemlerle yakalayın.



16 Haziran 2026

Fon Aylık Getiri

**%1,65**

Karşılaştırma Ölçütü Aylık Getiri

**%3,14**

HEDEFPORTFÖY

Fon Fiyatı

2,889627

Fon Büyüklüğü

11,9 Milyon TL

Yatırımcı Sayısı

138

Vergi (Stopaj)

Gerçek Kişi: %0,0  
Tüzel Kişi: %0

Karşılaştırma Ölçütü

BIST-KYD 1 Aylık Mevduat TL Endeksi  
+ 100 Baz Puan

Alım/Satım Valörü

T+1 / T+2

Halka Arz Tarihi

26.07.2023

TEFAS Durumu

Açık

Yıllık Yönetim Ücreti

%5,00

Risk Seviyesi



## Aylık Performans Tablosu (%)

Yıl/Ay	01	02	03	04	05	06	07	08	09	10	11	12	Yıllık
2025	2,0	2,4	3,5	4,0	2,6	3,5	2,2	2,7	2,4	1,9	1,5	2,9	36,4
2026	2,4	2,5	2,1	1,6	1,8	1,0							11,8

## Yatırım Stratejisi

Borsa İstanbul'da işlem gören varlıklarda gün içi fiyat uyumsuzluklarını ve istatistiksel arbitraj fırsatlarını algoritma destekli sistemlerle değerlendirir.

Bu stratejiyle sermaye kazancı elde etmeyi ve portföy değerini artırmayı hedefler.

Pozisyon riskleri, yüksek korelasyonlu finansal ürünlerle hedge edilerek yönetilir.

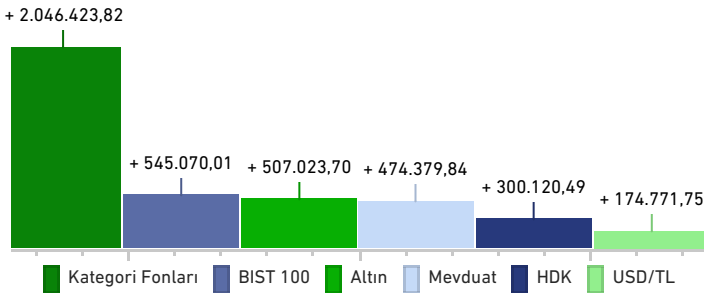
Fon toplam değerinin en az %80'i hisse senetlerine ve borsa yatırım fonlarına yatırılır.

Veri odaklı, algoritmik stratejilere güvenen ve uzun vadeli düşünen nitelikli yatırımcılar için uygundur.


## Getiri Tablosu (%)

	Günlük	Haftalık	Aylık	3 Aylık	6 Aylık	1 Yıllık	YBB
Fon Getirisi	0,02	0,34	1,65	5,26	13,57	29,92	11,84
Yıllıklandırılmış Getiri	8,72	17,81	20,79	20,88	27,21	29,92	26,19
Karşılaştırma Ölçütü Getiri	0,11	0,75	3,14	10,21	20,89	48,62	18,77
K. Ö. Yıllıklandırılmış Getiri	40,61	39,06	39,53	40,53	41,89	48,62	41,53

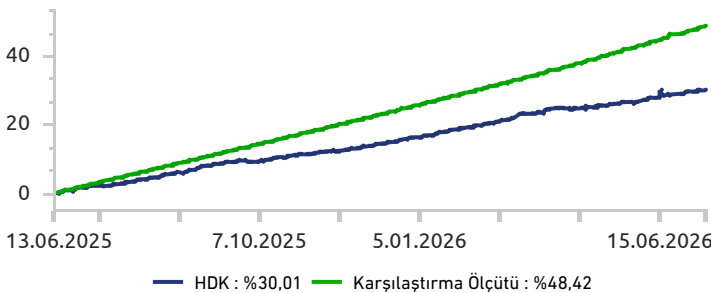
## 1 Milyon TL Ne Kazandırdı? (Yıllık)



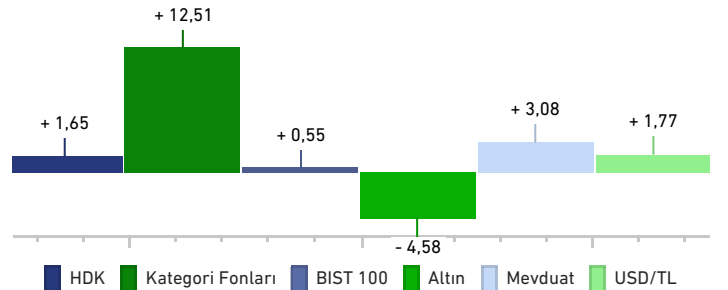
## Fon Varlık Dağılımı (%)



## Performans (Yıllık)



## Aylık Karşılaştırma (%)



# Algo Everest İstatistiksel Arbitraj Hisse Senedi Serbest Fon (HSYF)



Algoritmik sistemlerle arbitraj fırsatlarını değerlendirin.

16 Haziran 2026

Fon Aylık Getiri

**%3,07**

Karşılaştırma Ölçütü Aylık Getiri

**%3,60**

HEDEFPORTFÖY

Fon Fiyatı

3,090278

Fon Büyüklüğü

670,8 Milyon TL

Yatırımcı Sayısı

1.644

Vergi (Stopaj)

Gerçek Kişi: %0,0

Tüzel Kişi: %0

Karşılaştırma Ölçütü

BIST-KYD 1 Aylık Mevduat TL Endeksi \* 1,2

Alım/Satım Valörü

T+1 / T+2

Halka Arz Tarihi

06.03.2023

TEFAS Durumu

Açık

Yıllık Yönetim Ücreti

%4,49

Risk Seviyesi

1 2 3 4 5 6 7

## Aylık Performans Tablosu (%)

Yıl/Ay	01	02	03	04	05	06	07	08	09	10	11	12	Yıllık
2025	4,8	2,6	2,8	5,0	3,5	3,3	2,9	2,4	3,2	3,4	2,7	2,4	45,1
2026	2,4	2,1	2,5	2,9	3,6	1,7							16,3

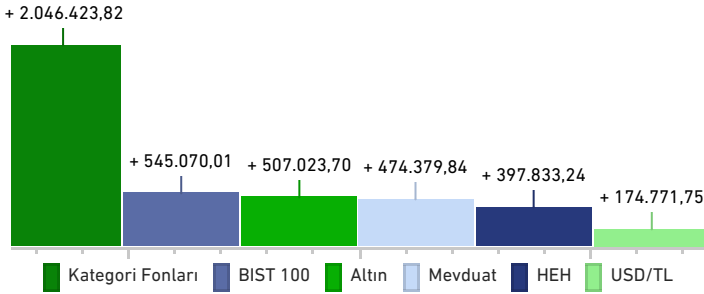
## Yatırım Stratejisi

Fon, orta ve uzun vadede TL bazında değer artışı hedefler. Fon, Borsa İstanbul'da işlem gören şirket payları ve türev ürünlerdeki fiyat farklılıklarını algoritma destekli sistemlerle analiz ederek arbitraj fırsatlarını değerlendirir. Hisse senedi yoğun yapısı sayesinde bireysel yatırımcılara %0 stopaj avantajı sunar. Aktif yönetim ve veri temelli stratejilerle piyasadaki fırsatları yakalamak isteyen nitelikli yatırımcılar için uygundur.

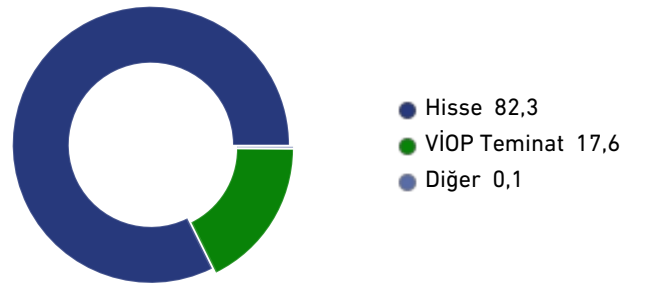
## Getiri Tablosu (%)

	Günlük	Haftalık	Aylık	3 Aylık	6 Aylık	1 Yıllık	YBB
Fon Getirisi	0,19	0,60	3,07	9,75	17,80	39,60	16,28
Yıllıklandırılmış Getiri	70,93	31,43	38,60	38,70	35,70	39,60	36,02
Karşılaştırma Ölçütü Getiri	0,12	0,86	3,60	11,83	24,40	57,02	21,98
K. Ö. Yıllıklandırılmış Getiri	44,50	44,69	45,30	46,92	48,94	57,02	48,63

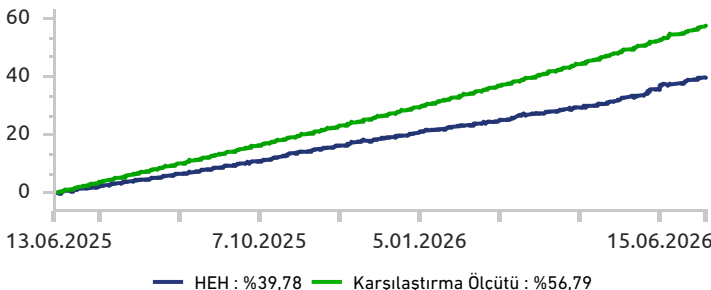
## 1 Milyon TL Ne Kazandırdı? (Yıllık)



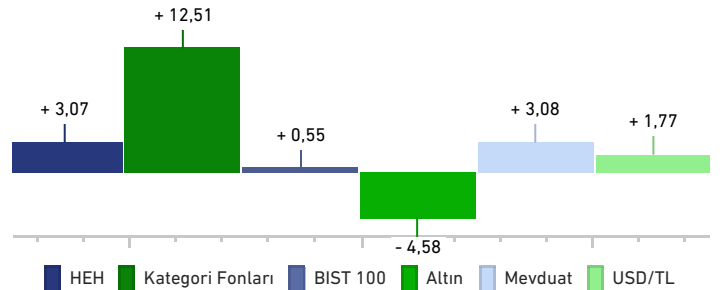
## Fon Varlık Dağılımı (%)



## Performans (Yıllık)



## Aylık Karşılaştırma (%)



# İstatistiksel Arbitraj Serbest Fon



Fiyat farklarını anlık yakalayan, istikrarlı getiriye hedefleyen arbitraj fonu.

16 Haziran 2026

Fon Aylık Getiri

**%3,08**

Karşılaştırma Ölçütü Aylık Getiri

**%3,14**

HEDEFPORTFÖY

Fon Fiyatı

1,456194

Fon Büyüklüğü

857,8 Milyon TL

Yatırımcı Sayısı

295

Vergi (Stopaj)

Gerçek Kişi: %17,5

Tüzel Kişi: %0

Karşılaştırma Ölçütü

BIST-KYD 1 Aylık Mevduat TL + %1

Alım/Satım Valörü

T+1 / T+2

Halka Arz Tarihi

07.07.2025

TEFAS Durumu

Açık

Yıllık Yönetim Ücreti

%3,50

Risk Seviyesi



## Aylık Performans Tablosu (%)

Yıl/Ay	01	02	03	04	05	06	07	08	09	10	11	12	Yıllık
2025							2,7	3,8	3,7	4,0	3,4	3,4	
2026	2,9	2,9	3,6	2,9	3,1	1,8							18,4

## Yatırım Stratejisi

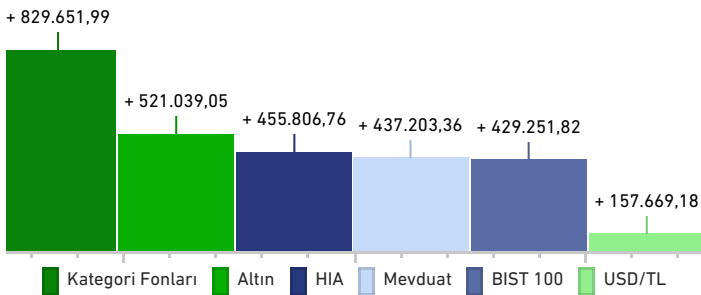
Fon, Hedef Portföy'ün arbitraj konusundaki uzmanlığıyla para piyasalarının güvenilirliğini birleştirerek, 1 ay ve üzeri vadede istikrarlı getiri hedefiyle yönetilir. Farklı piyasalardaki fiyat uyumsuzluklarını algoritma destekli sistemlerle değerlendirir. Mevduat vadesine bağlı kalmadan yatırım yapmak, düşük riskle birikimlerini değerlendirmek isteyen orta ve uzun vadeli yatırımcılar için uygundur.

Üstelik %51 hisse oranının sağladığı avantajla, 1 yıl üzeri elde tutuşta %0 stopaj imkânı sunar.

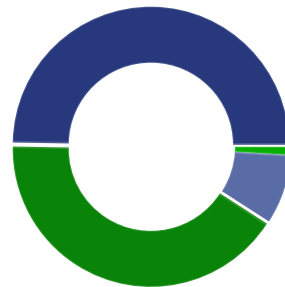
## Getiri Tablosu (%)

	Günlük	Haftalık	Aylık	3 Aylık	6 Aylık	1 Yıllık	KB
Fon Getirisi	0,21	0,58	3,08	10,26	20,53	-	45,58
Yıllıklandırılmış Getiri	75,93	30,20	38,74	40,71	41,18	-	48,36
Karşılaştırma Ölçütü Getiri	0,11	0,75	3,14	10,21	20,90	-	44,85
K. Ö. Yıllıklandırılmış Getiri	40,61	39,06	39,53	40,53	41,92	-	47,58

## 1 Milyon TL Ne Kazandı? (Kuruluştan İtibaren)

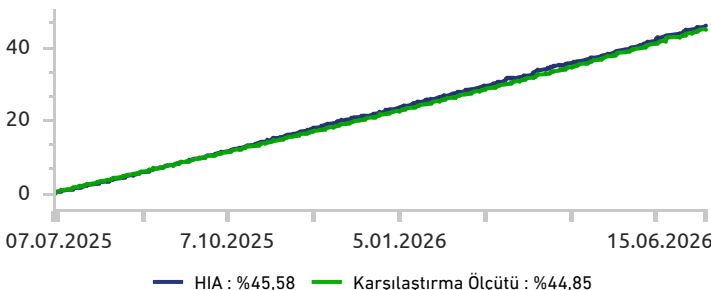


## Fon Varlık Dağılımı (%)

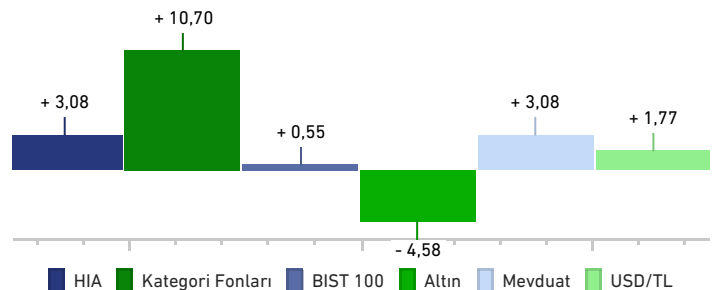


- Hisse 57,3
- YF Katılma Payı 47,4
- Finansman Bonusu 9,4
- VİOP Teminat 1,1

## Performans (Kuruluştan İtibaren)



## Aylık Karşılaştırma (%)



# İkinci Mutlak Getiri Hedefli Hisse Senedi Serbest Fon (HSYF)



Algoritmik analizle piyasa fırsatlarını kazanca dönüştürün.

16 Haziran 2026

Fon Aylık Getiri

**%2,77**

Karşılaştırma Ölçütü Aylık Getiri

**%3,14**

HEDEFPORTFÖY

Fon Fiyatı

3,769261

Fon Büyüklüğü

287,3 Milyon TL

Yatırımcı Sayısı

251

Vergi (Stopaj)

Gerçek Kişi: %0,0

Tüzel Kişi: %0

Karşılaştırma Ölçütü

BIST-KYD 1 Aylık Mevduat TL Endeksi +100

Alım/Satım Valörü

T+1 / T+2

Halka Arz Tarihi

22.06.2023

TEFAS Durumu

Açık

Yıllık Yönetim Ücreti

%3,75

Risk Seviyesi



## Aylık Performans Tablosu (%)

Yıl/Ay	01	02	03	04	05	06	07	08	09	10	11	12	Yıllık
2025	3,8	3,8	3,3	3,9	3,3	3,8	3,1	2,5	3,3	2,8	2,7	2,7	46,5
2026	2,3	2,3	3,2	2,6	3,5	1,3							16,1

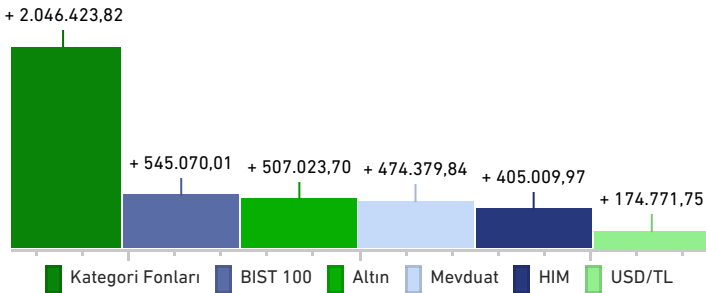
## Yatırım Stratejisi

Fon, orta ve uzun vadede TL bazında mevduatın üzerinde getiri hedefiyle yönetilir. Borsa İstanbul'daki hisse senetleri ve türev ürünlerdeki fiyat farklarını algoritmik destekli sistemlerle analiz ederek arbitraj ve yönlü işlem fırsatlarını değerlendirir. Vergi avantajı arayan ve sermaye piyasalarında orta-uzun vadeli yatırım yapmak isteyen nitelikli yatırımcılar için uygundur.

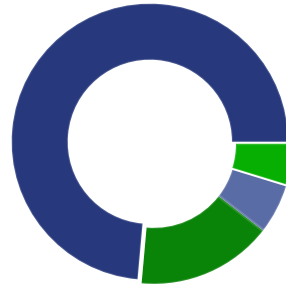
## Getiri Tablosu (%)

	Günlük	Haftalık	Aylık	3 Aylık	6 Aylık	1 Yıllık	YBB
Fon Getirisi	0,17	0,30	2,77	9,34	17,65	40,05	16,09
Yıllıklandırılmış Getiri	62,23	15,72	34,92	37,07	35,40	40,05	35,60
Karşılaştırma Ölçütü Getiri	0,11	0,75	3,14	10,21	20,89	48,62	18,77
K. Ö. Yıllıklandırılmış Getiri	40,61	39,06	39,53	40,53	41,89	48,62	41,53

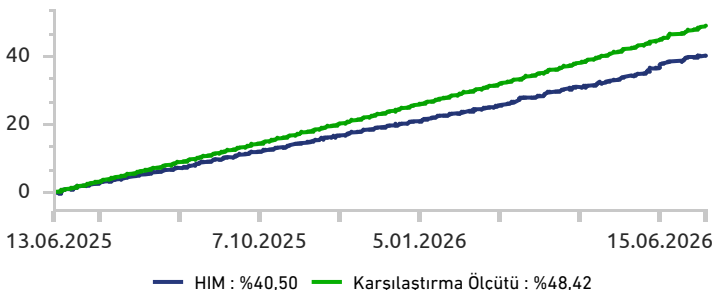
## 1 Milyon TL Ne Kazandırdı? (Yıllık)



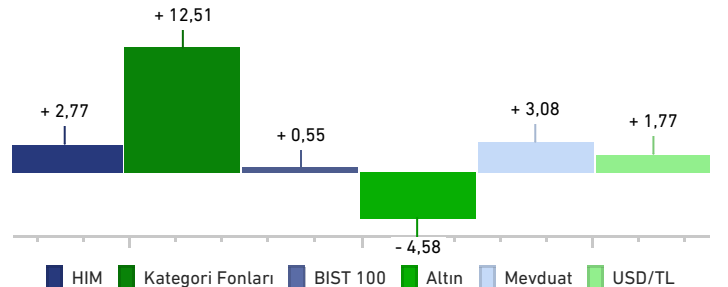
## Fon Varlık Dağılımı (%)



## Performans (Yıllık)



## Aylık Karşılaştırma (%)



# Birinci Borçlanma Araçları (TL) Fonu

Günlük valörlü yapısıyla likit, düşük riskli yatırım.



16 Haziran 2026

Fon Aylık Getiri

**%3,45**

Karşılaştırma Ölçütü Aylık Getiri

**%3,16**

HEDEFPORTFÖY

Fon Fiyatı

5,345348

Fon Büyüklüğü

944,1 Milyon TL

Yatırımcı Sayısı

1.886

Vergi (Stopaj)

Gerçek Kişi: %17,5  
Tüzel Kişi: %0

Karşılaştırma Ölçütü

%40 BIST-KYD DİBS 182 Gün + %20 BIST-KYD ÖSBA Sabit + %20 BIST-KYD ÖSBA Değişken + %20 BIST-KYD 1 Aylık Mevduat TL

Alım/Satım Valörü

T+1 / T+1

Halka Arz Tarihi

14.01.2022

TEFAS Durumu

Açık

Yıllık Yönetim Ücreti

%2,25

Risk Seviyesi



## Aylık Performans Tablosu (%)

Yıl/Ay	01	02	03	04	05	06	07	08	09	10	11	12	Yıllık
2025	4,3	3,7	3,7	3,9	4,2	3,9	4,3	3,7	3,8	3,9	3,3	3,0	56,2
2026	3,4	3,0	3,5	3,8	2,8	1,8							19,7

## Yatırım Stratejisi

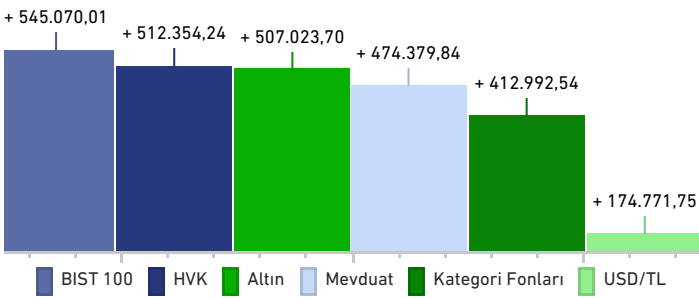
Fon, özel sektör ve kamu borçlanma araçlarına yatırım yaparak mevduatın ötesinde bir alternatif sunar. Fonun portföyü ağırlıklı olarak finansman bonoları ve kısa vadeli sabit getirili menkul kıymetlerden oluşur.

Günlük valörlü yapısı, yatırımcılara kolay alım-satım ve yüksek likidite imkânı sağlar. Düşük risk düzeyini tercih eden, faiz enstrümanlarıyla birikimlerini değerlendirmek isteyen yatırımcılar için uygundur. Fon, piyasa koşullarına göre aktif şekilde yönetilerek istikrarlı bir getiri hedefler.

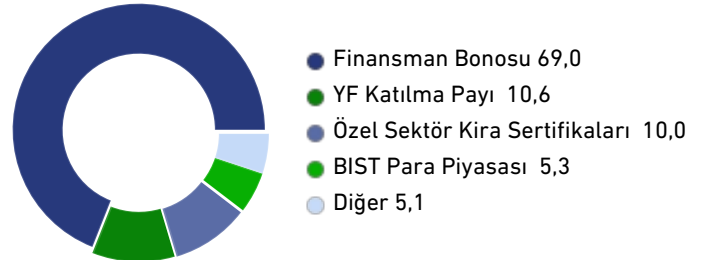
## Getiri Tablosu (%)

	Günlük	Haftalık	Aylık	3 Aylık	6 Aylık	1 Yıllık	YBB
Fon Getirisi	0,14	0,80	3,45	10,55	21,19	51,48	19,69
Yıllıklandırılmış Getiri	49,45	41,89	43,44	41,87	42,49	51,48	43,55
Karşılaştırma Ölçütü Getiri	0,32	0,87	3,16	9,26	18,98	46,49	16,70
K. Ö. Yıllıklandırılmış Getiri	116,10	45,57	39,83	36,75	38,07	46,49	36,95

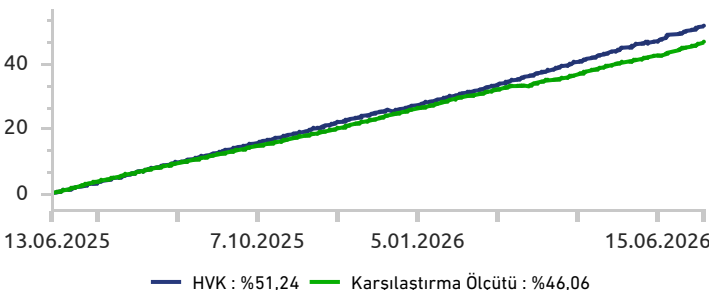
## 1 Milyon TL Ne Kazandırdı? (Yıllık)



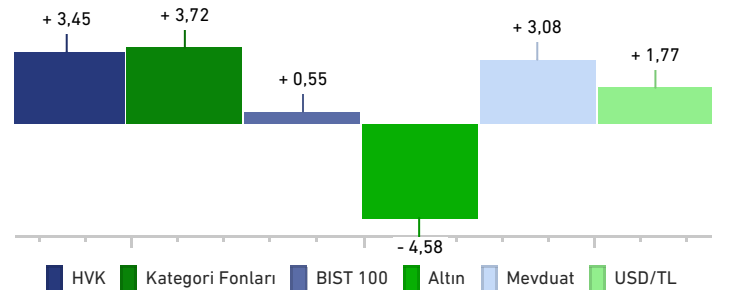
## Fon Varlık Dağılımı (%)



## Performans (Yıllık)



## Aylık Karşılaştırma (%)



# Birinci Değişken Fon

Esnek yatırım stratejisiyle farklı piyasaya fırsatlarını değerlendirin.



16 Haziran 2026

Fon Aylık Getiri

**-%5,12**

Karşılaştırma Ölçütü Aylık Getiri

**%3,34**

HEDEFPORTFÖY

Fon Fiyatı

4,185118

Fon Büyüklüğü

125,5 Milyon TL

Yatırımcı Sayısı

1.746

Vergi (Stopaj)

Gerçek Kişi: %17,5

Tüzel Kişi: %0

Karşılaştırma Ölçütü

BIST-KYD 1 Aylık TL Mevduat Endeksi \* 1,1

Alım/Satım Valörü

T+1 / T+2

Halka Arz Tarihi

05.04.2023

TEFAS Durumu

Açık

Yıllık Yönetim Ücreti

%3,00

Risk Seviyesi



## Aylık Performans Tablosu (%)

Yıl/Ay	01	02	03	04	05	06	07	08	09	10	11	12	Yıllık
2025	3,3	1,8	3,8	-1,9	2,8	12,5	9,0	1,6	2,5	2,4	-0,2	3,8	46,9
2026	15,4	5,9	-2,4	7,3	-6,9	2,5							22,3

## Yatırım Stratejisi

Fon, orta ve uzun vadede TL bazında yüksek getiri hedefiyle yönetilir. Fon, piyasalardaki fırsatlara göre farklı varlıklara yatırım yaparak çeşitlendirilmiş bir portföy oluşturur.

Portföyünde kamu ve özel sektör borçlanma araçları ile hisse senetleri yer alır.

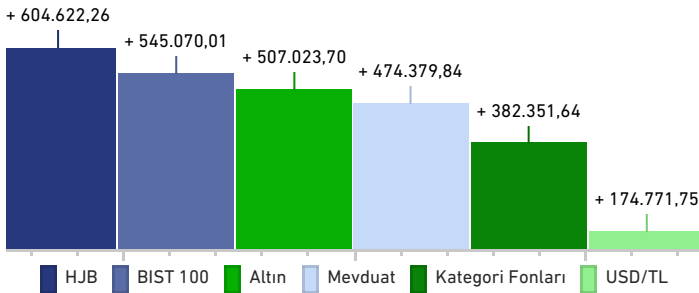
Esnek yapısı sayesinde piyasa koşullarına göre aktif yönetim yapılır.

Dalgalı piyasalarda fırsat arayan, farklı varlık sınıflarına yönelmek isteyen uzun vadeli yatırımcılar için uygundur.

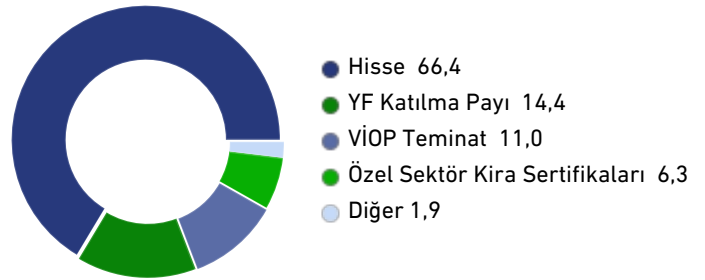
## Getiri Tablosu (%)

	Günlük	Haftalık	Aylık	3 Aylık	6 Aylık	1 Yıllık	YBB
Fon Getirisi	2,25	2,38	-5,12	2,32	21,60	61,68	22,26
Yıllıklandırılmış Getiri	821,95	124,09	-64,38	9,19	43,32	61,68	49,25
Karşılaştırma Ölçütü Getiri	0,11	0,80	3,34	10,92	22,41	52,32	20,15
K. Ö. Yıllıklandırılmış Getiri	41,41	41,57	42,06	43,31	44,94	52,32	44,57

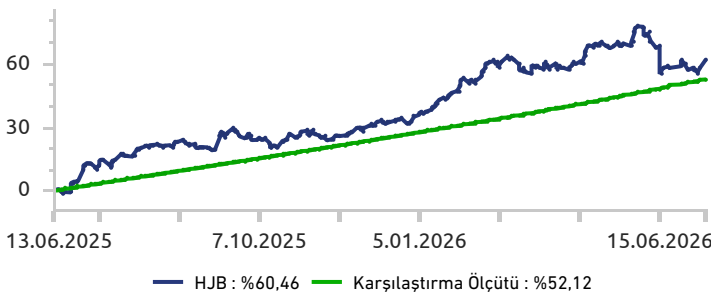
## 1 Milyon TL Ne Kazandırdı? (Yıllık)



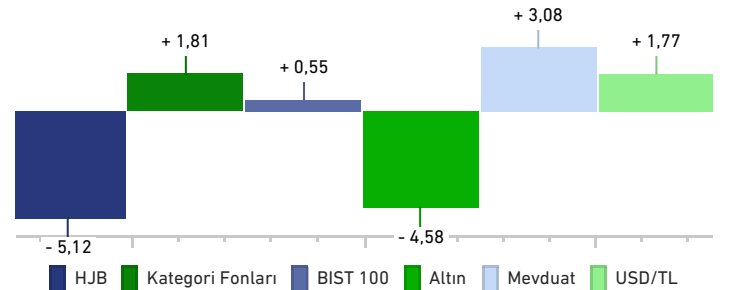
## Fon Varlık Dağılımı (%)



## Performans (Yıllık)



## Aylık Karşılaştırma (%)



# Teknoloji Değişken Fon



Dünyanın teknoloji liderlerine tek fonla erişin.

16 Haziran 2026

Fon Aylık Getiri

**%1,18**

Karşılaştırma Ölçütü Aylık Getiri

**%1,97**

## Aylık Performans Tablosu (%)

Yıl/Ay	01	02	03	04	05	06	07	08	09	10	11	12	Yıllık
2025	6,9	-3,6	4,1	-3,6	7,6	5,0	9,1	1,7	6,6	5,0	-4,0	2,1	41,9
2026	3,6	-4,9	-4,2	14,9	13,8	-0,2							23,1

## Yatırım Stratejisi

Dünya genelinde teknoloji odaklı sektörlerde faaliyet gösteren şirketlere yatırım yapma fırsatı sunar. Yazılım, elektronik, biyoteknoloji, dijital sağlık, enerji teknolojileri ve telekomünikasyon gibi alanlarda büyüyen küresel şirketleri portföyüne dahil eder.

Fon, teknoloji temalı yatırımlarla uzun vadede sermaye kazancı hedefler.

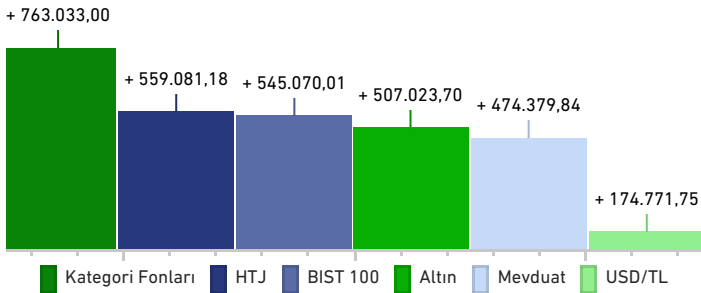
Orta ve uzun vadeli düşünen, portföyünde inovasyon ve büyüme temasına yer vermek isteyen yatırımcılar için uygundur.

Güçlü analiz, geniş teknoloji teması ve global çeşitlendirme avantajıyla HTJ, geleceğin trendlerine bugünden ortak olma i

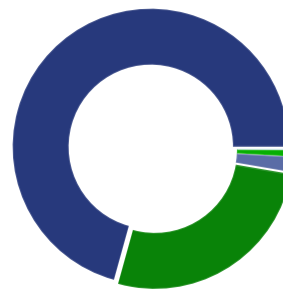
## Getiri Tablosu (%)

	Günlük	Haftalık	Aylık	3 Aylık	6 Aylık	1 Yıllık	YBB
Fon Getirisi	2,67	0,73	1,18	26,90	23,25	57,84	23,13
Yıllıklandırılmış Getiri	974,65	38,16	14,80	106,74	46,63	57,84	51,18
Karşılaştırma Ölçütü Getiri	0,49	1,15	1,97	10,31	18,10	25,60	17,91
K. Ö. Yıllıklandırılmış Getiri	178,08	59,94	24,75	40,92	36,29	25,60	39,62

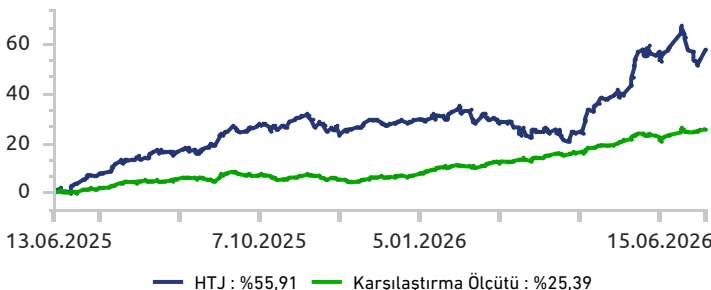
## 1 Milyon TL Ne Kazandırdı? (Yıllık)



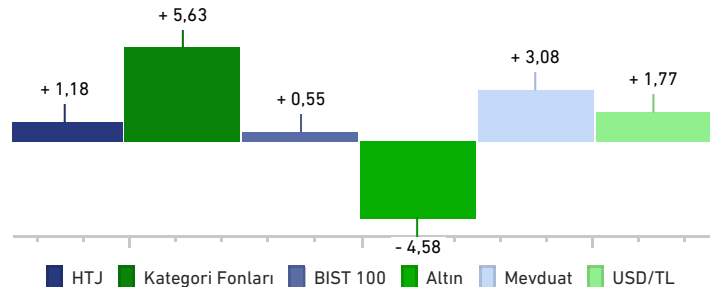
## Fon Varlık Dağılımı (%)



## Performans (Yıllık)



## Aylık Karşılaştırma (%)



HEDEFPORTFÖY

Fon Fiyatı

1,858919

Fon Büyüklüğü

19,6 Milyon TL

Yatırımcı Sayısı

252

Vergi (Stopaj)

Gerçek Kişi: %17,5

Tüzel Kişi: %0

Karşılaştırma Ölçütü

%65 NASDAQ-100 Technology Sector Total Return Index + %25 BIST TEKNOLOJİ AĞIRLIK SINIRLAMALI GETİRİ + %10 BIST-KYD Repo (Brüt)

Alım/Satım Valörü

T+1 / T+2

Halka Arz Tarihi

04.10.2024

TEFAS Durumu

Açık

Yıllık Yönetim Ücreti

%2,95

Risk Seviyesi



# Sağlık Sektörü Değişken Fon



Geleceğin sağlık teknolojilerine bugünden ortak olun.

16 Haziran 2026

Fon Aylık Getiri

**-%0,83**

Karşılaştırma Ölçütü Aylık Getiri

**%0,57**

HEDEFPORTFÖY

Fon Fiyatı

1,376413

Fon Büyüklüğü

11,0 Milyon TL

Yatırımcı Sayısı

158

Vergi (Stopaj)

Gerçek Kişi: %17,5

Tüzel Kişi: %0

Karşılaştırma Ölçütü

%65 S&P Global 1200 Healthcare Net Total Return USD Index + %25 BIST 100 GETİRİ + %10 BIST-KYD Repo (Brüt)

Alım/Satım Valörü

T+1 / T+2

Halka Arz Tarihi

04.10.2024

TEFAS Durumu

Açık

Yıllık Yönetim Ücreti

%2,95

Risk Seviyesi



## Aylık Performans Tablosu (%)

Yıl/Ay	01	02	03	04	05	06	07	08	09	10	11	12	Yıllık
2025	2,7	-1,8	2,4	-0,5	-0,6	3,2	3,6	3,0	0,5	3,0	2,6	0,9	20,2
2026	8,1	-0,3	-1,7	2,4	2,6	0,1							11,4

## Yatırım Stratejisi

Fon, yerli ve yabancı küresel sağlık şirketlerine yatırım yapma fırsatı sunar.

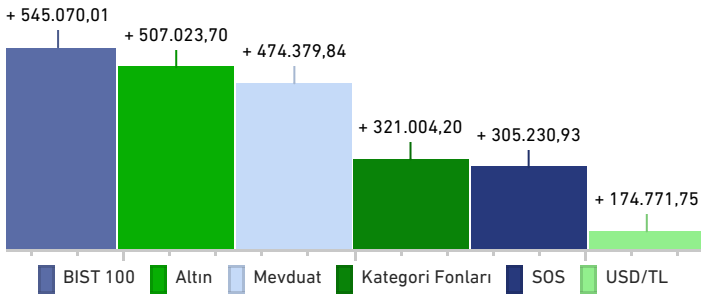
Portföyünde ilaç, biyoteknoloji, genetik ve sağlık teknolojileri alanlarında faaliyet gösteren şirketler bulunur. Fon, sağlık sektörünün uzun vadeli büyüme potansiyelinden yararlanmak isteyen yatırımcılar için uygundur.

Orta ve uzun vadeli düşünen, yenilikçi sektörlere yönelmek isteyen yatırımcılar için uygundur.

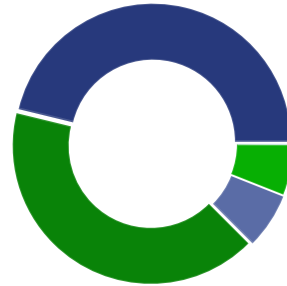
## Getiri Tablosu (%)

	Günlük	Haftalık	Aylık	3 Aylık	6 Aylık	1 Yıllık	YBB
Fon Getirisi	1,08	0,79	-0,83	3,77	11,39	30,33	11,39
Yıllıklandırılmış Getiri	392,81	41,15	-10,43	14,97	22,84	30,33	25,19
Karşılaştırma Ölçütü Getiri	0,92	1,13	0,57	3,99	8,68	17,39	8,93
K. Ö. Yıllıklandırılmış Getiri	336,52	59,05	7,23	15,82	17,41	17,39	19,75

## 1 Milyon TL Ne Kazandırdı? (Yıllık)

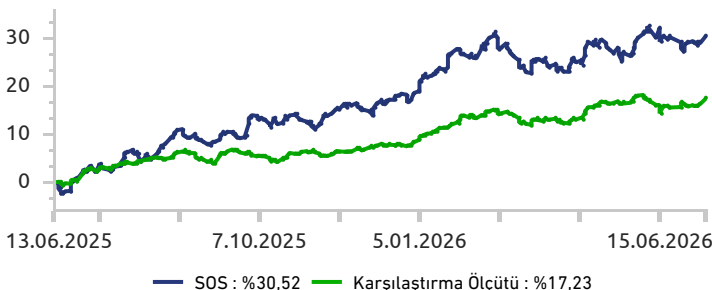


## Fon Varlık Dağılımı (%)



- Yabancı Menkul Kıymet 46,2
- Hisse 41,3
- ViOP Teminat 6,5
- YF Katılma Payı 5,9
- Diğer 0,1

## Performans (Yıllık)



## Aylık Karşılaştırma (%)



# Hesek Hisse Senedi Serbest Fon (HSYF)



Endeksin dinamiklerinden g¼c alan hisse fonumuz ile portf¼oy¼n¼z¼ çeşitlendirin

16 Haziran 2026

Fon Aylık Getiri

**%8,29**

Karşılaştırma Ölçütü Aylık Getiri

**%0,93**

HEDEFPORTFÖY

Fon Fiyatı

1,213806

Fon Büyüklüğü

7,8 Milyon TL

Yatırımcı Sayısı

135

Vergi (Stopaj)

Gerçek Kişi: %0,0  
Tüzel Kişi: %0

Karşılaştırma Ölçütü

%90 BIST 100 GETİRİ + %10 BIST-KYD Repo (Brüt)

Alım/Satım Valörü

T+1 / T+2

Halka Arz Tarihi

11.04.2025

TEFAS Durumu

Açık

Yıllık Yönetim Ücreti

%3,00

Risk Seviyesi



## Aylık Performans Tablosu (%)

Yıl/Ay	01	02	03	04	05	06	07	08	09	10	11	12	Yıllık
2025				24,0	1,1	2,1	2,2	-0,1	0,7	0,8	0,7	0,8	
2026	0,6	-12,1	-8,3	-1,5	1,6	11,2							-9,7

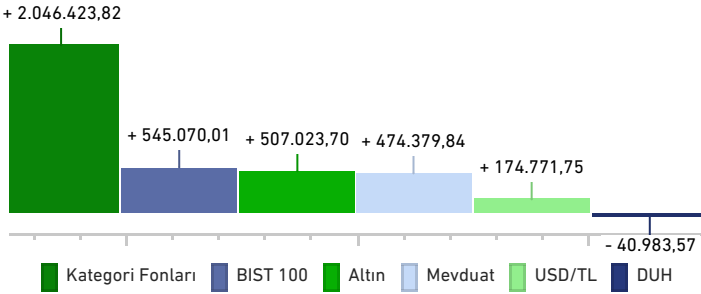
## Yatırım Stratejisi

Bu fon, hisse senedi piyasalarındaki fırsatları değerlendirmek isteyen yatırımcılar için oluşturulmuştur. Uzman kadro tarafından aktif olarak yönetilir ve TL bazında yatırım imkânı sunar. Hisse senedi yoğun fon yapısı sayesinde bireysel yatırımcılar için %0 stopaj avantajı bulunur. Yüksek risk algısına sahip, uzun vadeli düşünen ve sermaye piyasalarında çeşitlendirilmiş yatırım arayan yatırımcılar için uygundur.

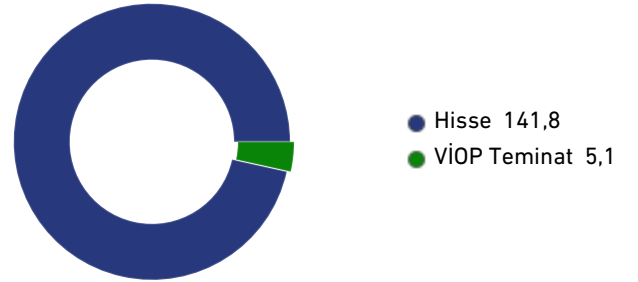
## Getiri Tablosu (%)

	Günlük	Haftalık	Aylık	3 Aylık	6 Aylık	1 Yıllık	YBB
Fon Getirisi	3,20	3,02	8,29	4,86	-9,54	-4,80	-9,69
Yıllıklandırılmış Getiri	1.167,67	157,35	104,38	19,28	-19,14	-4,80	-21,44
Karşılaştırma Ölçütü Getiri	3,29	3,88	0,93	11,50	27,11	57,71	28,75
K. Ö. Yıllıklandırılmış Getiri	1.201,09	202,42	11,75	45,63	54,37	57,71	63,59

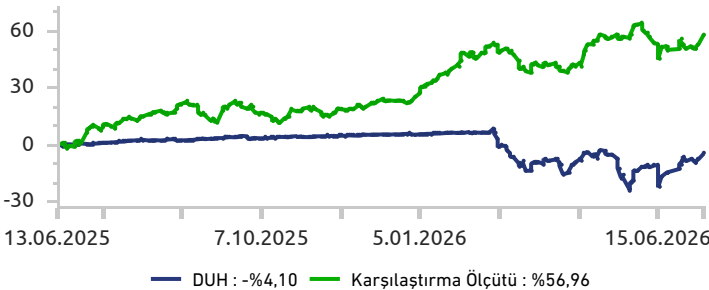
## 1 Milyon TL Ne Kazandırdı? (Yıllık)



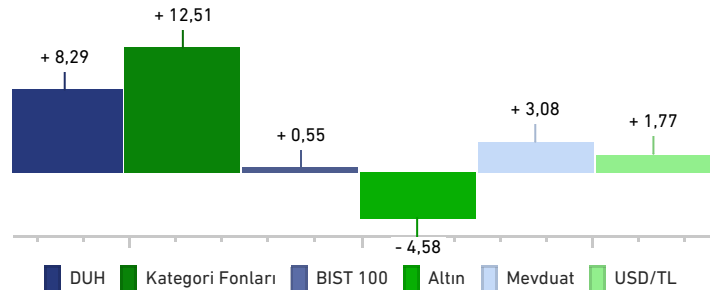
## Fon Varlık Dağılımı (%)



## Performans (Yıllık)



## Aylık Karşılaştırma (%)



# Model Hisse Senedi Serbest (TL) Fon (HSYF)



Fintables analiz gücüyle hisse senedi yatırımı artık çok kolay.

16 Haziran 2026

Fon Aylık Getiri

**%4,01**

Karşılaştırma Ölçütü Aylık Getiri

**%1,20**

HEDEFPORTFÖY

Fon Fiyatı

2,124157

Fon Büyüklüğü

579,2 Milyon TL

Yatırımcı Sayısı

1.991

Vergi (Stopaj)

Gerçek Kişi: %0,0

Tüzel Kişi: %0

Karşılaştırma Ölçütü

%80 BIST 100 GETİRİ + %20 BIST-KYD  
1 Aylık Mevduat TL

Alım/Satım Valörü

T+1 / T+2

Halka Arz Tarihi

23.10.2023

TEFAS Durumu

Açık

Yıllık Yönetim Ücreti

%3,00

Risk Seviyesi



## Aylık Performans Tablosu (%)

Yıl/Ay	01	02	03	04	05	06	07	08	09	10	11	12	Yıllık
2025	0,3	-3,4	1,3	-3,2	7,4	11,2	10,4	-2,2	-4,8	6,2	-4,4	-0,4	18,9
2026	25,1	-4,3	-4,3	6,5	1,1	5,3							29,8

## Yatırım Stratejisi

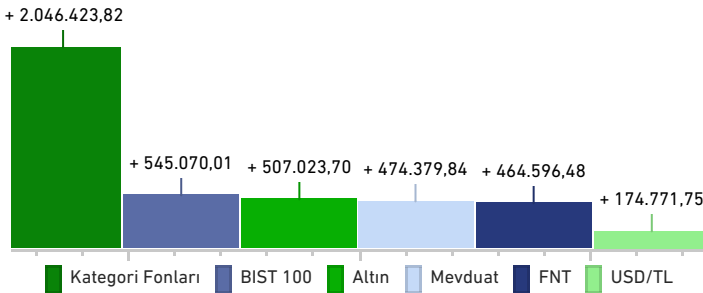
Fon, Fintables algoritması ile belirlenen şirket hisselerine yatırım yapar ve portföyünün en az %80'ini Borsa İstanbul'da işlem gören hisse senetleri ile bu hisseleri takip eden borsa yatırım fonlarından oluşturur. Model temelli analiz yaklaşımı sayesinde piyasa dinamiklerine hızlı uyum sağlayan FNT, aktif yönetim stratejisi ile risk-getiri dengesini optimize etmeyi amaçlar.

Hisse senedi yoğun yapısı nedeniyle bireysel yatırımcılara %0 stopaj avantajı sunar ve uzun vadeli düşünen, veriye dayalı yatırım yaklaşımını benimseyen nitelikli yatırımcılar için ideal bir alternatiftir.


## Getiri Tablosu (%)

	Günlük	Haftalık	Aylık	3 Aylık	6 Aylık	1 Yıllık	YBB
Fon Getirisi	3,19	1,88	4,01	11,50	26,00	47,60	29,83
Yıllıklandırılmış Getiri	1.164,54	98,01	50,47	45,61	52,14	47,60	66,00
Karşılaştırma Ölçütü Getiri	2,94	3,53	1,20	11,37	26,42	56,72	27,62
K. Ö. Yıllıklandırılmış Getiri	1.071,73	184,09	15,10	45,09	52,99	56,72	61,09

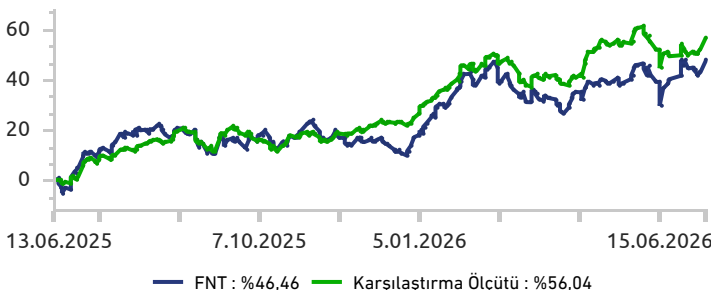
## 1 Milyon TL Ne Kazandırdı? (Yıllık)



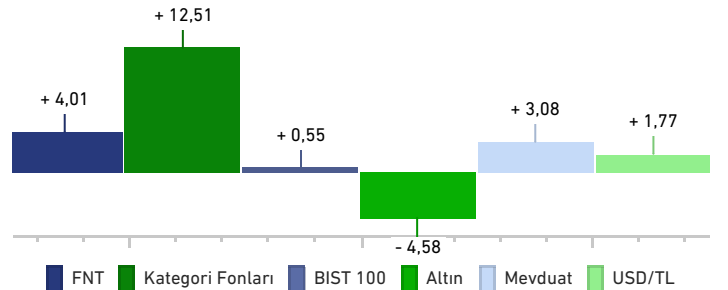
## Fon Varlık Dağılımı (%)



## Performans (Yıllık)



## Aylık Karşılaştırma (%)



# İkinci Hisse Senedi (TL) Fonu (HSYF)



Borsa'nın yükselen değerlerine ortak ol.

16 Haziran 2026

Fon Aylık Getiri

**-%4,51**

Karşılaştırma Ölçütü Aylık Getiri

**%0,93**

HEDEFPORTFÖY

Fon Fiyatı

3,884780

Fon Büyüklüğü

216,6 Milyon TL

Yatırımcı Sayısı

2.256

Vergi (Stopaj)

Gerçek Kişi: %0,0

Tüzel Kişi: %0

Karşılaştırma Ölçütü

%90 BIST 100 GETİRİ + %10 BIST-KYD Repo (Brüt)

Alım/Satım Valörü

T+1 / T+2

Halka Arz Tarihi

12.06.2023

TEFAS Durumu

Açık

Yıllık Yönetim Ücreti

%2,70

Risk Seviyesi



## Aylık Performans Tablosu (%)

Yıl/Ay	01	02	03	04	05	06	07	08	09	10	11	12	Yıllık
2025	1,9	-1,7	-3,5	-4,2	6,4	12,2	8,1	4,7	-2,2	2,6	-4,5	0,7	18,7
2026	15,8	12,2	-1,0	11,9	-3,5	0,4							39,5

## Yatırım Stratejisi

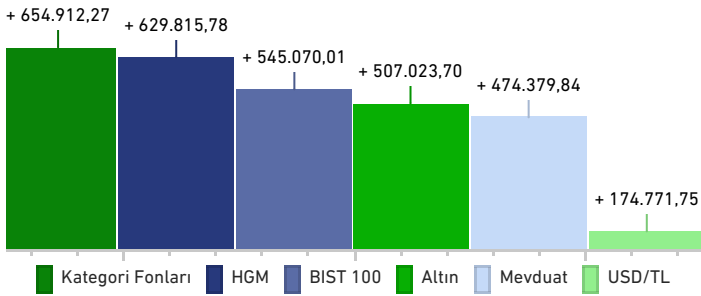
Fon'un yatırım yapacağı sermaye piyasası araçlarının seçiminde, risk/getiri değerlendirmeleri sonucunda belirlenenler ve nakde dönüşümü kolay olanlar tercih edilir.

Fon toplam değerinin en az %80'i devamlı olarak ihraççı paylarına ve ihraççı paylarından oluşan endeksleri takip etmek üzere kurulan borsa yatırım fonu katılma paylarına yatırılır.

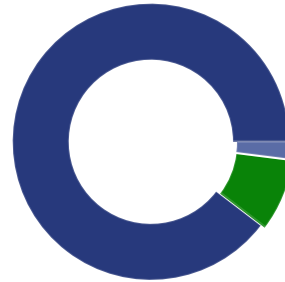
## Getiri Tablosu (%)

	Günlük	Haftalık	Aylık	3 Aylık	6 Aylık	1 Yıllık	YBB
Fon Getirisi	2,92	2,08	-4,51	7,07	35,20	65,06	39,48
Yıllıklandırılmış Getiri	1.067,36	108,46	-56,81	28,07	70,59	65,06	87,33
Karşılaştırma Ölçütü Getiri	3,29	3,88	0,93	11,50	27,11	57,71	28,75
K. Ö. Yıllıklandırılmış Getiri	1.201,09	202,43	11,75	45,63	54,37	57,71	63,59

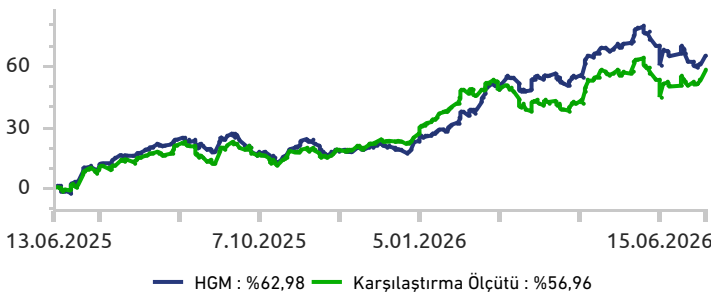
## 1 Milyon TL Ne Kazandırdı? (Yıllık)



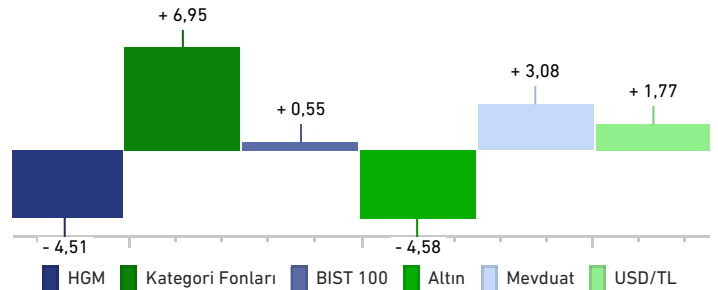
## Fon Varlık Dağılımı (%)



## Performans (Yıllık)



## Aylık Karşılaştırma (%)



# Başak Hisse Senedi Serbest (TL) Fon (HSYF)



Belirli sayıda hisse senedine yoğunlaşan fonun yatırımcısı ol, yüksek getiri potansiyeli yakala.

16 Haziran 2026

Fon Aylık Getiri

**-%5,24**

Karşılaştırma Ölçütü Aylık Getiri

**%0,63**

HEDEFPORTFÖY

Fon Fiyatı

4,609140

Fon Büyüklüğü

115,8 Milyon TL

Yatırımcı Sayısı

1.216

Vergi (Stopaj)

Gerçek Kişi: %0,0

Tüzel Kişi: %0

Karşılaştırma Ölçütü

BIST 100 Getiri Endeksi

Alım/Satım Valörü

T+1 / T+2

Halka Arz Tarihi

06.04.2023

TEFAS Durumu

Açık

Yıllık Yönetim Ücreti

%3,00

Risk Seviyesi



## Aylık Performans Tablosu (%)

Yıl/Ay	01	02	03	04	05	06	07	08	09	10	11	12	Yıllık
2025	-11,2	-0,9	-0,4	16,9	8,2	-14,2	10,4	18,3	19,2	14,6	-14,7	-11,9	23,6
2026	-0,7	-13,8	8,2	19,0	-0,4	-1,5							8,1

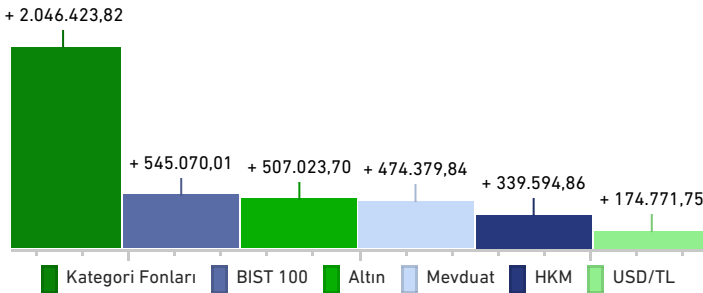
## Yatırım Stratejisi

Fon, yüksek verim taşıdığına inandığı az sayıda hisseden oluşan çekirdek bir portföy taşıyıp zaman zaman kaldıraç kullanarak, yüksek getiri sunmayı hedeflemektedir.

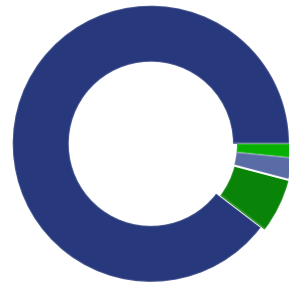
## Getiri Tablosu (%)

	Günlük	Haftalık	Aylık	3 Aylık	6 Aylık	1 Yıllık	YBB
Fon Getirisi	2,32	-4,23	-5,24	10,92	-6,91	47,89	8,13
Yıllıklandırılmış Getiri	846,03	-220,33	-65,91	43,34	-13,85	47,89	17,99
Karşılaştırma Ölçütü Getiri	3,64	4,23	0,63	11,50	27,57	58,18	29,64
K. Ö. Yıllıklandırılmış Getiri	1.330,10	220,39	7,91	45,61	55,28	58,18	65,58

## 1 Milyon TL Ne Kazandırdı? (Yıllık)

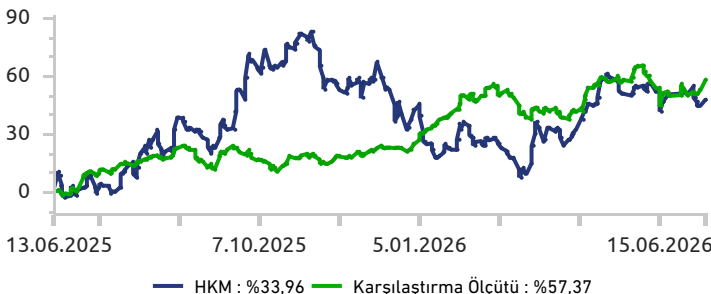


## Fon Varlık Dağılımı (%)

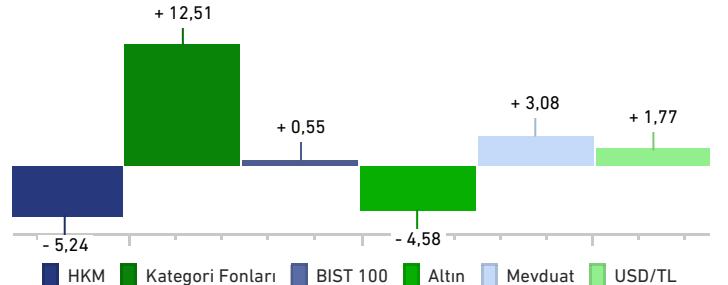


- Hisse 89,7
- VİOP Teminat 6,3
- BIST Para Piyasası 2,5
- YF Katılma Payı 1,6

## Performans (Yıllık)



## Aylık Karşılaştırma (%)



# Ege Hisse Senedi Serbest (TL) Fon (HSYF)



Odaklı portföy, yüksek getiri potansiyeli.

16 Haziran 2026

Fon Aylık Getiri

**%3,92**

Karşılaştırma Ölçütü Aylık Getiri

**%1,20**

HEDEFPORTFÖY

Fon Fiyatı

323,082692

Fon Büyüklüğü

285,5 Milyon TL

Yatırımcı Sayısı

102

Vergi (Stopaj)

Gerçek Kişi: %17,5  
Tüzel Kişi: %0

Karşılaştırma Ölçütü

%20 BIST-KYD 1 Aylık Mevduat TL +  
%80 BIST 100 GETİRİ

Alım/Satım Valörü

T+1 / T+2

Halka Arz Tarihi

18.05.2020

TEFAS Durumu

Kapalı

Yıllık Yönetim Ücreti

%3,00

Risk Seviyesi



## Aylık Performans Tablosu (%)

Yıl/Ay	01	02	03	04	05	06	07	08	09	10	11	12	Yıllık
2025	3,4	-3,6	2,5	-2,3	12,8	13,9	13,9	-3,4	-8,8	5,9	-3,2	0,6	32,4
2026	22,3	-8,3	-13,2	8,8	1,4	7,1							15,1

## Yatırım Stratejisi

Yüksek getiri potansiyeli taşıyan sınırlı sayıda hissese odaklanarak endeksin üzerinde performans hedefler.

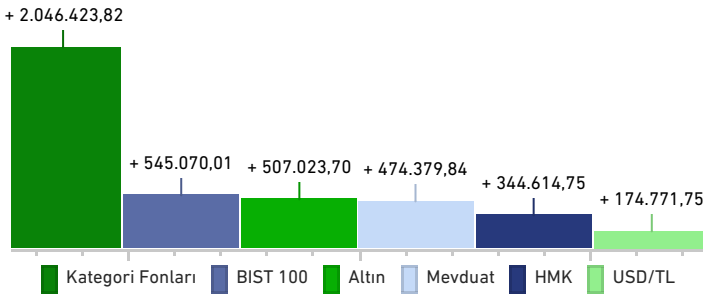
Fon yöneticileri, piyasa fırsatlarını etkin biçimde değerlendirmek için gerektiğinde kaldıraçlı pozisyonlar alabilir ve aktif portföy yönetimi uygular.

Hisse senedi yoğun yapısı sayesinde bireysel yatırımcılara %0 stopaj avantajı sağlayan HMK, kısa vadeli dalgalanmalardan çok uzun vadeli değer yaratımına odaklanır.


## Getiri Tablosu (%)

	Günlük	Haftalık	Aylık	3 Aylık	6 Aylık	1 Yıllık	YBB
Fon Getirisi	3,84	2,25	3,92	11,27	11,97	36,02	15,08
Yıllıklandırılmış Getiri	1.400,76	117,33	49,32	44,70	24,00	36,02	33,36
Karşılaştırma Ölçütü Getiri	2,94	3,53	1,20	11,37	26,42	56,72	27,62
K. Ö. Yıllıklandırılmış Getiri	1.071,73	184,09	15,10	45,09	52,99	56,72	61,09

## 1 Milyon TL Ne Kazandırdı? (Yıllık)

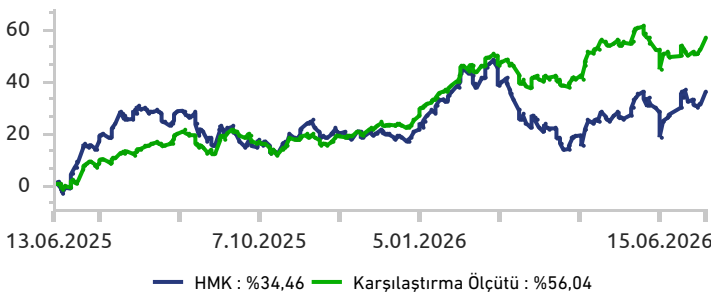


## Fon Varlık Dağılımı (%)

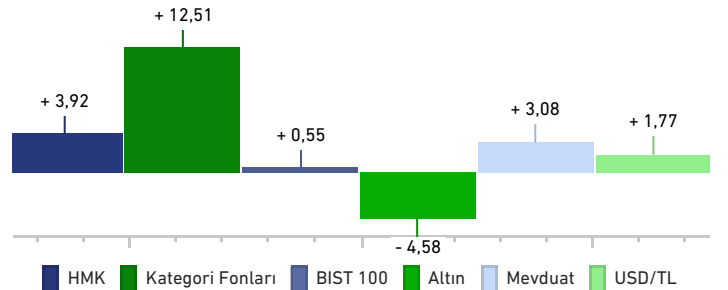


● Hisse 105,3  
● VIOP Teminat 0,4

## Performans (Yıllık)



## Aylık Karşılaştırma (%)



# Üçüncü Hisse Senedi Fonu (HSYF)

EquityRT desteğiyle akıllı hisse seçimi burada.



16 Haziran 2026

Fon Aylık Getiri

**-%3,03**

Karşılaştırma Ölçütü Aylık Getiri

**%0,92**

HEDEFPORTFÖY

Fon Fiyatı

1,370434

Fon Büyüklüğü

9,2 Milyon TL

Yatırımcı Sayısı

112

Vergi (Stopaj)

Gerçek Kişi: %0,0

Tüzel Kişi: %0

Karşılaştırma Ölçütü

%90 BIST 100 GETİRİ + %10 BIST-KYD  
1 Aylık Mevduat TL

Alım/Satım Valörü

T+1 / T+2

Halka Arz Tarihi

25.03.2025

TEFAS Durumu

Açık

Yıllık Yönetim Ücreti

%3,00

Risk Seviyesi



## Aylık Performans Tablosu (%)

Yıl/Ay	01	02	03	04	05	06	07	08	09	10	11	12	Yıllık
2025			1,1	-5,0	-2,5	7,5	9,8	3,9	-5,2	3,3	-1,4	1,5	
2026	13,0	-0,8	0,6	9,7	-2,7	1,3							21,9

## Yatırım Stratejisi

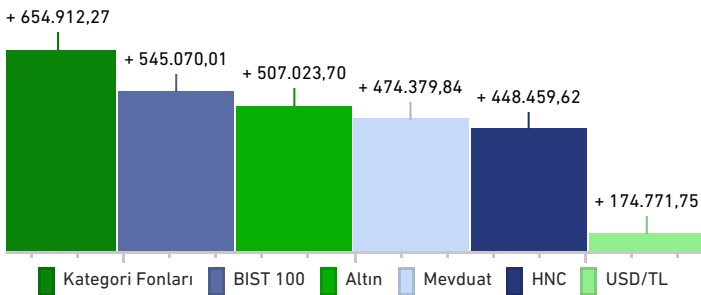
Borsa İstanbul'da işlem gören şirketlerin hisselerine yatırım yaparak endeksin üzerinde getiri sağlamayı hedefler. Hisse seçimi sürecinde Rasyonet EquityRT – Model Portföy, Strategy Builder ve Backtesting modülleri başta olmak üzere gelişmiş analiz araçları kullanılır.

Hisse senedi yoğun yapısı sayesinde bireysel yatırımcılara %0 stopaj avantajı sunar. Kısa vadeli dalgalanmalardan çok, uzun vadede istikrarlı büyüme arayan ve yüksek risk-getiri potansiyelini hedefleyen yatırımcılar için uygundur.

## Getiri Tablosu (%)

	Günlük	Haftalık	Aylık	3 Aylık	6 Aylık	1 Yıllık	YBB
Fon Getirisi	2,50	1,38	-3,03	8,56	18,91	45,77	21,88
Yıllıklandırılmış Getiri	910,81	71,91	-38,08	33,97	37,93	45,77	48,40
Karşılaştırma Ölçütü Getiri	3,29	3,88	0,92	11,44	27,01	57,49	28,65
K. Ö. Yıllıklandırılmış Getiri	1.200,91	202,25	11,56	45,39	54,17	57,49	63,37

## 1 Milyon TL Ne Kazandırdı? (Yıllık)

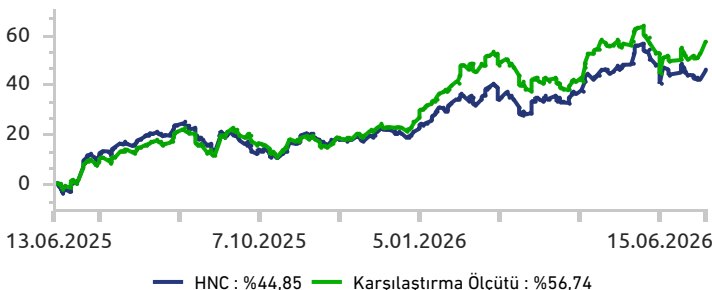


## Fon Varlık Dağılımı (%)

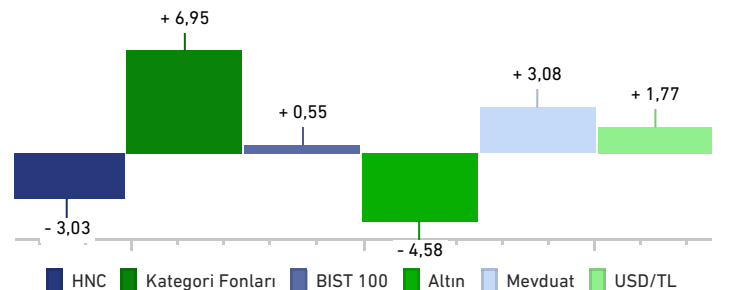


- Hisse 86,2
- YF Katılma Payı 13,2
- VİOP Teminat 0,6

## Performans (Yıllık)



## Aylık Karşılaştırma (%)



# Birinci Hisse Senedi (TL) Fonu (HSYF)



Büyüme potansiyeli yüksek hisselerle kolayca yatırım yapın.

16 Haziran 2026

Fon Aylık Getiri

**-%0,50**

Karşılaştırma Ölçütü Aylık Getiri

**%0,93**

HEDEFPORTFÖY

Fon Fiyatı

23,009934

Fon Büyüklüğü

2.871,9 Milyon TL

Yatırımcı Sayısı

20.868

Vergi (Stopaj)

Gerçek Kişi: %0,0  
Tüzel Kişi: %0

Karşılaştırma Ölçütü

%90 BIST 100 GETİRİ + %10 BIST-KYD Repo (Brüt)

Alım/Satım Valörü

T+1 / T+2

Halka Arz Tarihi

06.08.2020

TEFAS Durumu

Açık

Yıllık Yönetim Ücreti

%2,70

Risk Seviyesi



## Aylık Performans Tablosu (%)

Yıl/Ay	01	02	03	04	05	06	07	08	09	10	11	12	Yıllık
2025	1,9	-4,3	3,3	-3,4	4,5	12,3	11,1	-1,6	-5,4	7,5	-2,9	-1,5	21,4
2026	19,8	-5,0	-10,6	6,2	-0,4	5,1							13,0

## Yatırım Stratejisi

Borsa İstanbul'da işlem gören güçlü ve büyüme potansiyeli yüksek yerli şirketlerin hisselerine yatırım yapar. Fon, uzun vadede sermaye kazancı hedefleyerek Türkiye ekonomisinin dinamizmine ortak olmak isteyen yatırımcılara hitap eder.

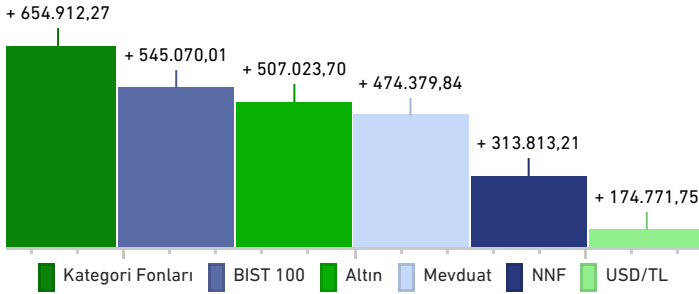
Uzman portföy yöneticileri tarafından aktif biçimde yönetilen NNF, hisse senedi yoğun yapısı sayesinde bireysel yatırımcılara %0 stopaj avantajı sunar.

Piyasalardaki kısa vadeli dalgalanmaları fırsata çevirmeyi amaçlayan, uzun vadeli düşünen ve yüksek risk-getiri potansiyelini hedefleyen yatırımcılar için uygundur.


## Getiri Tablosu (%)

	Günlük	Haftalık	Aylık	3 Aylık	6 Aylık	1 Yıllık	YBB
Fon Getirisi	2,61	2,81	-0,50	7,57	7,59	33,47	13,02
Yıllıklandırılmış Getiri	953,83	146,27	-6,31	30,03	15,22	33,47	28,81
Karşılaştırma Ölçütü Getiri	3,29	3,88	0,93	11,50	27,11	57,71	28,75
K. Ö. Yıllıklandırılmış Getiri	1.201,09	202,43	11,75	45,63	54,37	57,71	63,59

## 1 Milyon TL Ne Kazandırdı? (Yıllık)

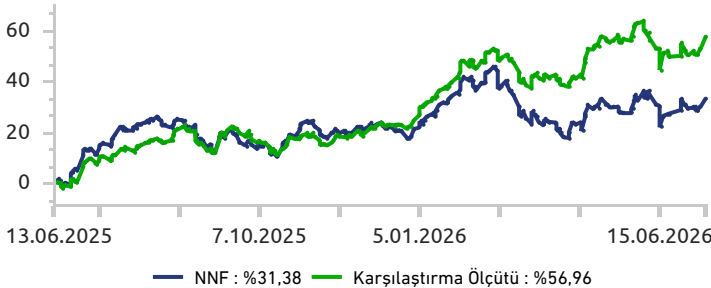


## Fon Varlık Dağılımı (%)

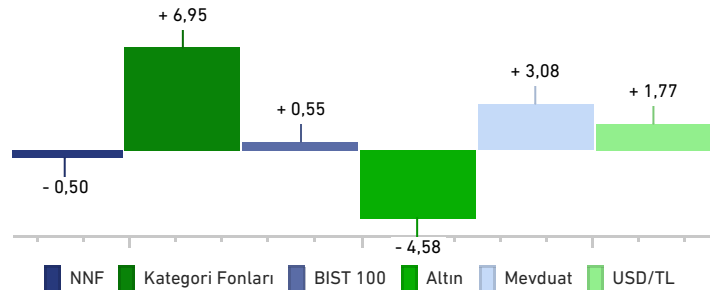


● Hisse 97,7  
● YF Katılma Payı 2,4

## Performans (Yıllık)



## Aylık Karşılaştırma (%)



# Algoritmik Stratejiler Serbest Fon



Fiyat uyumsuzlukları olan varlıklarda, arbitraj sağlar.

16 Haziran 2026

Fon Aylık Getiri

**%3,77**

Karşılaştırma Ölçütü Aylık Getiri

**%3,05**

HEDEFPORTFÖY

Fon Fiyatı

1,258803

Fon Büyüklüğü

31,6 Milyon TL

Yatırımcı Sayısı

214

Vergi (Stopaj)

Gerçek Kişi: %17,5

Tüzel Kişi: %0

Karşılaştırma Ölçütü

%100 BIST KYD 1 Aylık Mevduat Endeksi + %1

Alım/Satım Valörü

T+1 / T+2

Halka Arz Tarihi

13.10.2025

TEFAS Durumu

Açık

Yıllık Yönetim Ücreti

%3,75

Risk Seviyesi



## Aylık Performans Tablosu (%)

Yıl/Ay	01	02	03	04	05	06	07	08	09	10	11	12	Yıllık
2025										1,8	1,8	-1,2	
2026	10,0	0,8	7,9	-1,3	3,9	0,3							23,0

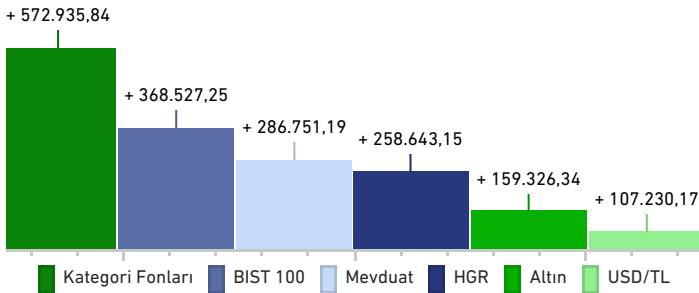
## Yatırım Stratejisi

Fonun amacı, algoritmik destekli sistemler kullanarak sermaye piyasalarındaki fırsatları değerlendirmeyi ve portföy değerini artırmayı hedeflemektedir.

## Getiri Tablosu (%)

	Günlük	Haftalık	Aylık	3 Aylık	6 Aylık	1 Yıllık	KB
Fon Getirisi	1,96	2,07	3,77	3,83	19,79	-	25,86
Yıllıklandırılmış Getiri	716,81	107,85	47,39	15,21	39,68	-	38,38
Karşılaştırma Ölçütü Getiri	0,10	0,73	3,05	9,89	20,18	-	28,34
K. Ö. Yıllıklandırılmış Getiri	38,02	37,99	38,36	39,25	40,47	-	42,05

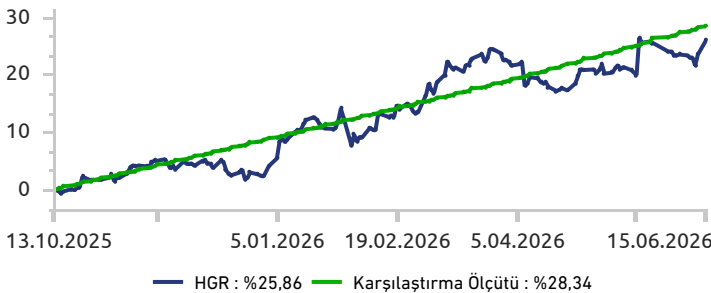
## 1 Milyon TL Ne Kazandı? (Kuruluştan İtibaren)



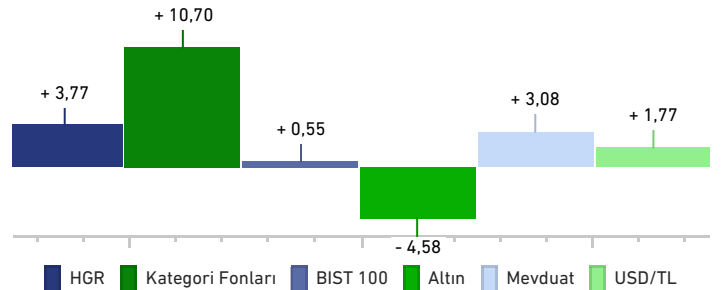
## Fon Varlık Dağılımı (%)



## Performans (Kuruluştan İtibaren)



## Aylık Karşılaştırma (%)



# Birinci Serbest Fon

Piyasa deęişimlerine hızlı uyum saęlayan stratejik yönetim.



16 Haziran 2026

Fon Aylık Getiri

**-%3,62**

Karşılaştırma Ölçütü Aylık Getiri

**%3,08**

HEDEFPORTFÖY

Fon Fiyatı

5,226615

Fon Büyüklüğü

36,7 Milyon TL

Yatırımcı Sayısı

483

Vergi (Stopaj)

Gerçek Kişi: %17,5

Tüzel Kişi: %0

Karşılaştırma Ölçütü

BIST-KYD 1 Aylık Mevduat TL Endeksi

Alım/Satım Valörü

T+1 / T+2

Halka Arz Tarihi

28.06.2022

TEFAS Durumu

Açık

Yıllık Yönetim Ücreti

%2,00

Risk Seviyesi



## Aylık Performans Tablosu (%)

Yıl/Ay	01	02	03	04	05	06	07	08	09	10	11	12	Yıllık
2025	16,5	-3,9	6,8	-9,7	12,1	29,5	2,6	5,5	-11,7	-1,8	-6,8	6,2	43,0
2026	12,8	-0,2	-3,0	7,1	-4,9	3,2							14,8

## Yatırım Stratejisi

Fon'un ana yatırım amacı kısa, orta ve uzun vadeli eşik deęer üzerinde getiri saęlamaktır.

Fon stratejisi, Türkiye ve global piyasaların analizine dayalı olarak oluşturulur; geleceęe yönelik beklentilere göre pozisyon alma esneklięi taşır.

Yatırımlar, portföyün en az %51'inin hisse senetlerinden oluştuęu, yönlü (directional), ikili işlem (pair trade) ve mutlak getirili (arbitraj/non-directional) stratejilerden meydana gelir.

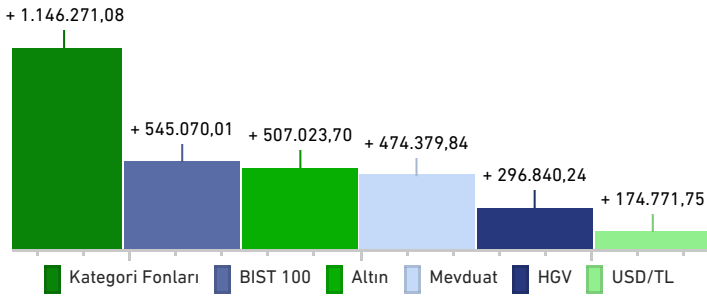
Bu sayede fon performansı, dönemsel olarak piyasa endekslerinden pozitif veya negatif yönlü ayrışabilir.

Orta risk profilinde, stratejik düşünen ve çeşitlendirilmiş getiri arayan yatırımcılar için uygundur.


## Getiri Tablosu (%)

	Günlük	Haftalık	Aylık	3 Aylık	6 Aylık	1 Yıllık	YBB
Fon Getirisi	1,81	2,92	-3,62	3,11	10,59	32,37	14,76
Yıllıklandırılmış Getiri	661,90	152,51	-45,53	12,33	21,23	32,37	32,65
Karşılaştırma Ölçütü Getiri	0,10	0,74	3,08	9,99	20,40	47,62	18,32
K. Ö. Yıllıklandırılmış Getiri	38,23	38,35	38,73	39,65	40,92	47,62	40,52

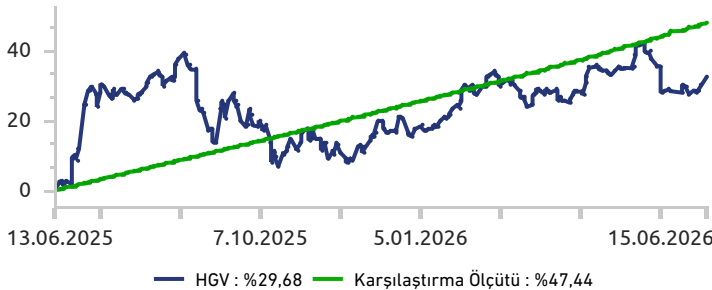
## 1 Milyon TL Ne Kazandırdı? (Yıllık)



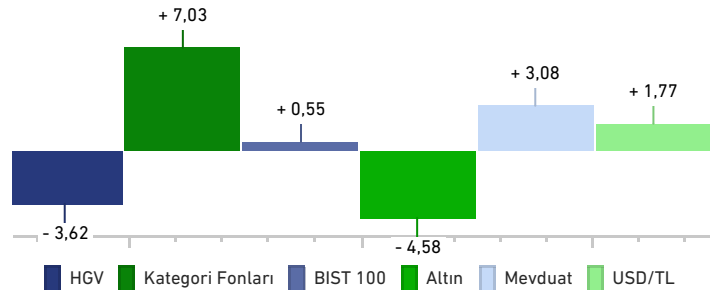
## Fon Varlık Dağılımı (%)



## Performans (Yıllık)



## Aylık Karşılaştırma (%)



# Ekinoks Serbest (TL) Fon



Düşük volatilité ile uzun vadede mutlak getiri hedefi.

16 Haziran 2026

Fon Aylık Getiri

**-%3,31**

Karşılaştırma Ölçütü Aylık Getiri

**%3,08**

HEDEFPORTFÖY

Fon Fiyatı

7,421173

Fon Büyüklüğü

122,6 Milyon TL

Yatırımcı Sayısı

125

Vergi (Stopaj)

Gerçek Kişi: %17,5

Tüzel Kişi: %0

Karşılaştırma Ölçütü

BIST-KYD 1 Aylık Mevduat TL Endeksi

Alım/Satım Valörü

T+1 / T+2

Halka Arz Tarihi

01.12.2021

TEFAS Durumu

Açık

Yıllık Yönetim Ücreti

%3,00

Risk Seviyesi



## Aylık Performans Tablosu (%)

Yıl/Ay	01	02	03	04	05	06	07	08	09	10	11	12	Yıllık
2025	1,6	-3,1	4,1	0,9	2,7	2,8	7,6	2,4	2,6	-0,3	-1,0	2,1	23,2
2026	1,0	-0,8	-1,2	3,7	-1,8	2,5							3,3

## Yatırım Stratejisi

Fon, düşük volatilité hedefiyle uzun vadede istikrarlı getiri elde etmeyi amaçlar.

Fon portföyü, seçilmiş hisse senetlerinden oluşur ve sektör ile şirket bazlı stratejiyle aktif biçimde yönetilir.

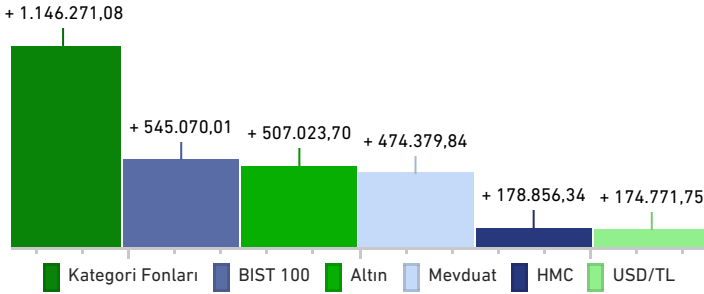
Piyasa koşullarına göre esnek yönetim anlayışıyla, fırsatları değerlendirmeyi hedefler.

Orta düzeyde risk algısına sahip, piyasaya uzun vadeli bakan nitelikli yatırımcılar için uygundur.

## Getiri Tablosu (%)

	Günlük	Haftalık	Aylık	3 Aylık	6 Aylık	1 Yıllık	YBB
Fon Getirisi	0,63	0,61	-3,31	2,86	3,95	19,16	3,32
Yıllıklandırılmış Getiri	228,96	31,85	-41,65	11,35	7,92	19,16	7,34
Karşılaştırma Ölçütü Getiri	0,10	0,74	3,08	9,99	20,40	47,62	18,32
K. Ö. Yıllıklandırılmış Getiri	38,23	38,35	38,73	39,65	40,92	47,62	40,52

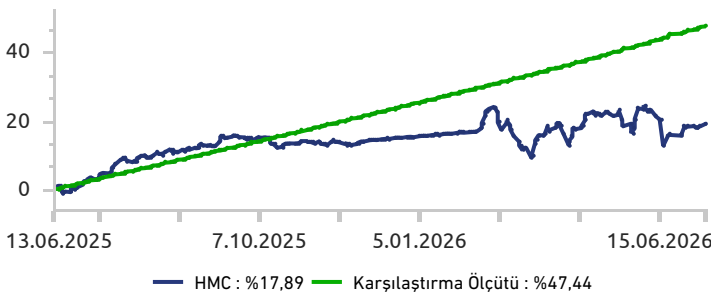
## 1 Milyon TL Ne Kazandırdı? (Yıllık)



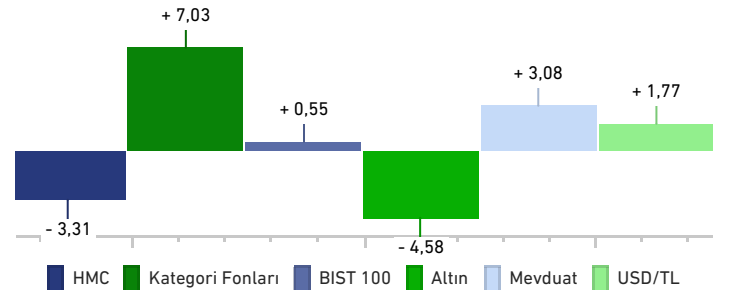
## Fon Varlık Dağılımı (%)



## Performans (Yıllık)



## Aylık Karşılaştırma (%)



# Lidya Serbest (Döviz) Fon



Dolar birikiminden getiri elde etmeyi hedefleyin.

16 Haziran 2026

Fon Aylık USD Getiri

**%0,39**

Karşılaştırma Ölçütü Aylık Getiri

**%0,19**

HEDEFPORTFÖY

Fon Fiyatı

1,212141 USD

Fon Büyüklüğü

317,9 Milyon TL

Yatırımcı Sayısı

152

Vergi (Stopaj)

Gerçek Kişi: %17,5

Tüzel Kişi: %0

Karşılaştırma Ölçütü

BIST-KYD 1 Aylık Mevduat USD (TL) Endeksi

Alım/Satım Valörü

T+1 / T+1

Halka Arz Tarihi

14.04.2023

TEFAS Durumu

Açık

Yıllık Yönetim Ücreti

%0,75

Risk Seviyesi

1 2 3 4 5 6 7

Dolar Risk Seviyesi

1 2 3 4 5 6 7

## Aylık Performans Tablosu (%)

Yıl/Ay	01	02	03	04	05	06	07	08	09	10	11	12	Yıllık
2025	1,3	2,6	3,8	2,0	2,3	2,2	2,7	1,0	1,0	1,2	0,9	1,2	24,6
2026	1,2	1,0	1,8	1,8	1,8	1,5							9,4

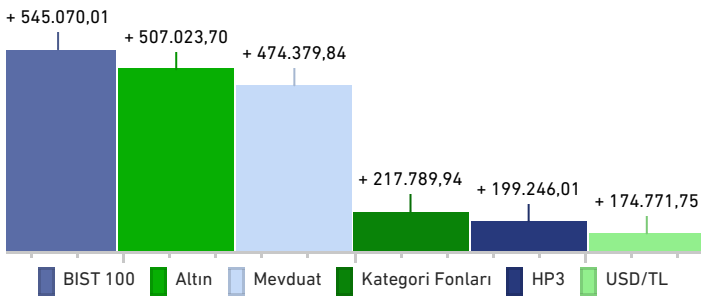
## Yatırım Stratejisi

Fon, Dolar cinsinden yatırım yaparak TL değer kaybından etkilenmeden birikimlerinizi değerlendirme imkânı sunar. Uzman fon yöneticilerinin deneyimiyle, likiditesi yüksek ve görece düşük riskli varlıklara yatırım yapılır. Vade beklemeden kolay alım-satım olanağı sağlar. Dolar bazlı yatırım yapmayı tercih eden, mevduat alternatifi arayan ve kısa-orta vadede istikrarlı değerlendirme isteyen yatırımcılar için uygundur.

## Getiri Tablosu (%)

	Günlük	Haftalık	Aylık	3 Aylık	6 Aylık	1 Yıllık	YBB
Fon USD Getirisi	0,01	0,10	0,39	1,30	1,52	2,07	1,44
Yıllıklandırılmış Getiri	4,26	4,97	4,96	5,16	3,04	2,07	3,20
Karşılaştırma Ölçütü Getiri	0,01	0,05	0,19	0,56	1,00	1,94	0,92
K. Ö. Yıllıklandırılmış Getiri	2,33	2,36	2,34	2,22	2,01	1,94	2,03

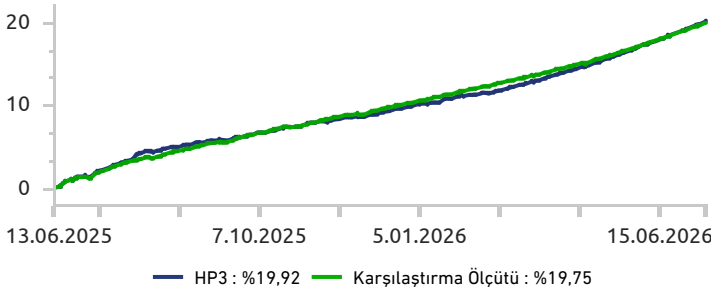
## 1 Milyon TL Ne Kazandırdı? (Yıllık)



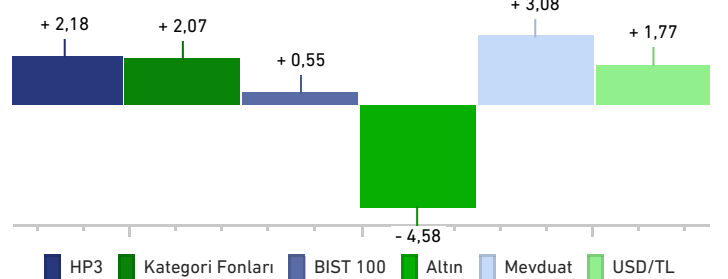
## Fon Varlık Dağılımı (%)



## Performans (Yıllık)



## Aylık Karşılaştırma (%)



# Kısa Vadeli Serbest (TL) Fon



Mevduatın ötesinde, kısa vadeli ve esnek yatırım fırsatı.

16 Haziran 2026

Fon Aylık Getiri

**%3,40**

Karşılaştırma Ölçütü Aylık Getiri

**%3,11**

HEDEFPORTFÖY

Fon Fiyatı

3,814777

Fon Büyüklüğü

11.476,8 Milyon TL

Yatırımcı Sayısı

2.529

Vergi (Stopaj)

Gerçek Kişi: %17,5

Tüzel Kişi: %0

Karşılaştırma Ölçütü

%20 BIST-KYD Repo (Brüt) + %80 BIST-KYD 1 Aylık Mevduat TL

Alım/Satım Valörü

T+0 / T+0

Halka Arz Tarihi

19.06.2023

TEFAS Durumu

Açık

Yıllık Yönetim Ücreti

%2,25

Risk Seviyesi



## Aylık Performans Tablosu (%)

Yıl/Ay	01	02	03	04	05	06	07	08	09	10	11	12	Yıllık
2025	4,3	3,6	3,7	3,9	4,2	3,9	4,1	3,8	3,6	4,0	3,4	3,5	56,8
2026	3,4	3,2	3,4	3,8	3,2	1,7							20,2

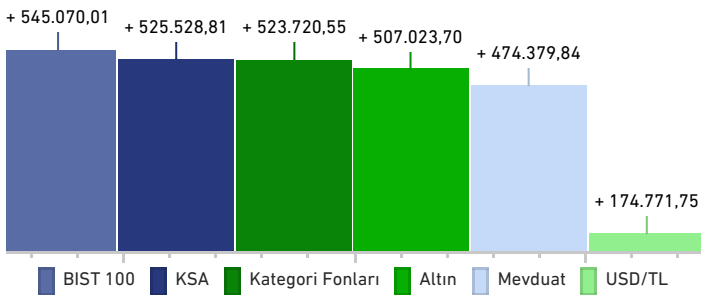
## Yatırım Stratejisi

Bu fon, Türk Lirası bazında faiz üzeri getiri hedefiyle yönetilir. Aynı gün alım-satım imkânı sunarak vade beklemeden nakdin değerlendirilmesini sağlar. Likit kalmak isteyen, sabit getirili araçlarla yatırım yapmayı tercih eden ve mevduat dışı alternatif arayan nitelikli yatırımcılar için uygundur. Fon, 25 ila 90 gün vadeli özel sektör ve kamu borçlanma araçlarına yatırım yapar ve piyasa koşullarına göre esnek bir strateji izler.

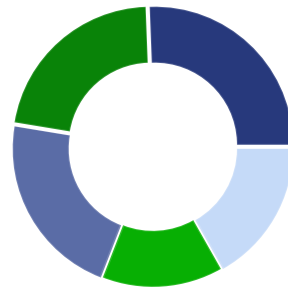
## Getiri Tablosu (%)

	Günlük	Haftalık	Aylık	3 Aylık	6 Aylık	1 Yıllık	YBB
Fon Getirisi	0,11	0,80	3,40	10,93	22,38	52,75	20,22
Yıllıklandırılmış Getiri	41,81	41,56	42,81	43,36	44,89	52,75	44,73
Karşılaştırma Ölçütü Getiri	0,11	0,74	3,11	10,11	20,59	48,02	18,50
K. Ö. Yıllıklandırılmış Getiri	38,58	38,70	39,10	40,12	41,30	48,02	40,93

## 1 Milyon TL Ne Kazandırdı? (Yıllık)

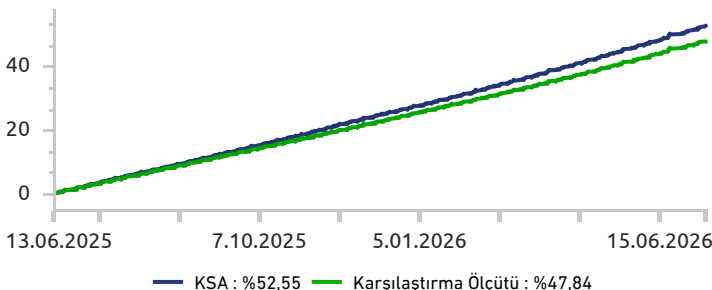


## Fon Varlık Dağılımı (%)

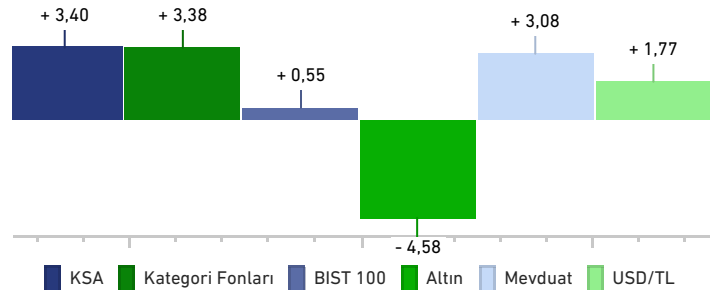


- BIST Para Piyasası 25,6
- Finansman Bonosu 21,8
- Mevduat (TL) 21,7
- Katılma Hesabı (TL) 14,1
- Diğer 16,8

## Performans (Yıllık)



## Aylık Karşılaştırma (%)



# Atak Çoklu Varlık Katılım Fonu



Altın, gümüş ve emtia fırsatlarını katılım esaslarına uygun şekilde tek fonda buluşturan dengeli yatırım alternatifi

16 Haziran 2026

Fon Aylık Getiri

**-%8,65**

Karşılaştırma Ölçütü Aylık Getiri

**%2,67**

HEDEFPORTFÖY

Fon Fiyatı

1,051327

Fon Büyüklüğü

171,1 Milyon TL

Yatırımcı Sayısı

495

Vergi (Stopaj)

Gerçek Kişi: %17,5

Tüzel Kişi: %0

Karşılaştırma Ölçütü

BIST-KYD 1 Aylık Kar Payı TL + %1

Alım/Satım Valörü

T+1 / T+2

Halka Arz Tarihi

02.04.2026

TEFAS Durumu

Açık

Yıllık Yönetim Ücreti

%2,95

Risk Seviyesi



## Aylık Performans Tablosu (%)

Yıl/Ay	01	02	03	04	05	06	07	08	09	10	11	12	Yıllık
2025													
2026				-0,1	9,6	-3,9							

## Yatırım Stratejisi

Farklı varlık sınıflarına dengeli şekilde yatırım yaparak sürdürülebilir getiri potansiyeli sunmayı hedefler. Piyasa koşullarına göre portföy dağılımını dinamik olarak belirler ve fırsatları aktif şekilde değerlendirir.

Altın, gümüş ve diğer kıymetli madenler ile emtia fırsatlarına yatırım yapar

Kira sertifikaları ve katılma hesapları ile portföyde denge sağlar

Katılım esaslarına uygun yerli ve yabancı hisse senetleri ile büyüme potansiyeli sunar

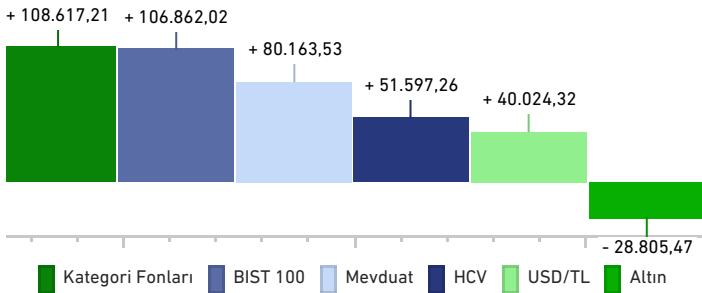
Varlık dağılımını piyasa koşullarına göre dinamik olarak yönetir

Yatırım kararlarını risk/getiri dengesi çerçevesinde belirler

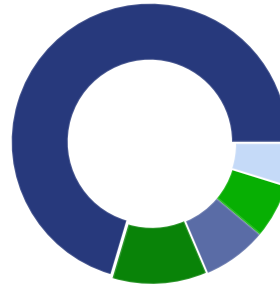
## Getiri Tablosu (%)

	Günlük	Haftalık	Aylık	3 Aylık	6 Aylık	1 Yıllık	KB
Fon Getirisi	6,69	4,86	-8,65	-	-	-	5,16
Yıllıklandırılmış Getiri	2.440,37	253,16	-108,82	-	-	-	25,11
Karşılaştırma Ölçütü Getiri	0,10	0,64	2,67	-	-	-	6,89
K. Ö. Yıllıklandırılmış Getiri	35,32	33,37	33,63	-	-	-	33,51

## 1 Milyon TL Ne Kazandırdı? (Kuruluştan İtibaren)

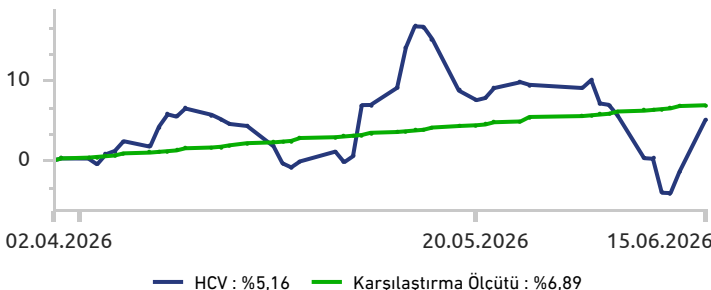


## Fon Varlık Dağılımı (%)

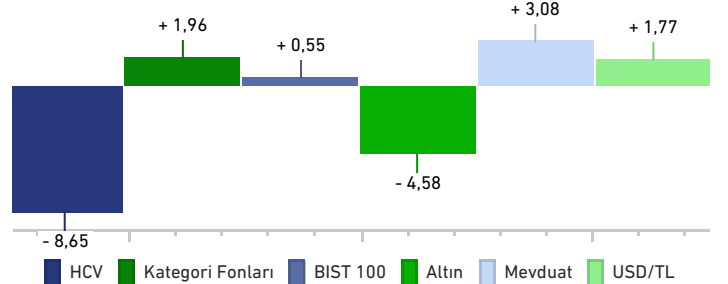


- Kıymetli Maden 70,4
- BYF (Yabancı) 11,0
- BYF Katılma Payı 7,5
- YF Katılma Payı 6,3
- Diğer 4,8

## Performans (Kuruluştan İtibaren)



## Aylık Karşılaştırma (%)



Bu rapor, Hedef Portföy Yönetimi A.Ş. tarafından piyasa gelişmeleri hakkında genel bilgilendirme amacıyla hazırlanmıştır. Burada yer alan bilgi, yorum, değerlendirme, veri, istatistik, şekil ve grafikler; raporun hazırlandığı tarih itibarıyla, güvenilir olduğuna inanılan kamuya açık kaynaklar ile veri sağlayıcılardan derlenmiştir. Söz konusu bilgi ve verilerin doğruluğu, eksiksizliği ve güncelliği garanti edilmemektedir.

Bu raporda yer alan yatırım bilgi, yorum ve değerlendirmeleri yatırım danışmanlığı kapsamında olmayıp, bu raporda yer alan içerik herhangi bir getiri taahhüdü içermemekte ve herhangi bir sermaye piyasası aracının alım/satımına ilişkin teklif, çağrı veya tavsiye niteliği taşımamaktadır. Yatırım kararları, kişilerin mali durumu ile risk ve getiri tercihleri dikkate alınarak verilmelidir. Sadece bu raporda yer alan bilgi ve değerlendirmelere dayanılarak alınacak yatırım kararları, beklentilere uygun sonuçlar doğurmayabilir. Hedef Portföy Yönetimi A.Ş. içerikte yer alan bilgi ve verilerdeki hata, eksiklik, gecikme veya değişiklikler ile bunların kullanımından doğabilecek doğrudan ve/veya dolaylı zararlardan sorumlu değildir.