

# HEDEF PORTFÖY FON BÜLTENİ



29.05.2025

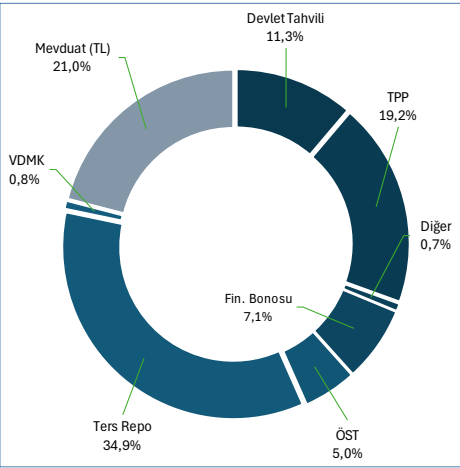
Mevduat üstü getiri hedeflerken, likit kal.

Fiyat (TL)	3,857636
Büyüklik (TL)	7.771.471.690
Yatırımcı Sayısı	9.887

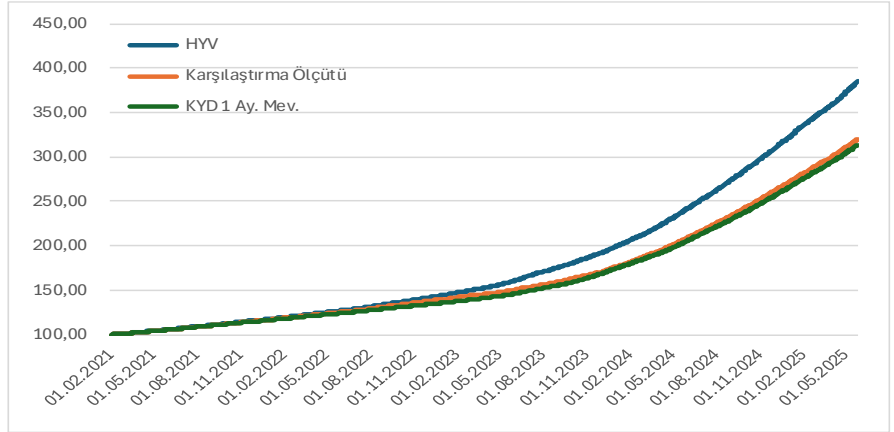
## Getiri Tablosu

	Günlük	Haftalık	Aylık	3 Aylık	6 Aylık	12 Aylık	YBB
Dönemsel	0,1607%	1,0882%	4,2369%	11,6895%	25,4473%	60,7441%	19,8764%
Yıllıklandırılmış	58,66%	56,74%	51,55%	47,41%	51,32%	60,74%	49,35%

## Varlık Dağılımı



## Getiri Grafiği



Kuruluş (İhraç Tarihi): 01.02.2021

## Fon Bilgileri

### BU FONUN NEDEN YATIRIM YAPILIR?

- ✓ Mevduat üstü getiri hedefi ile yönetilir.
- ✓ Aynı günde alımı/satımı yapılabilen fon, günlük olarak likit kalması istenen bakiyelerin, en verimli şekilde nemalanmasını sağlar.
- ✓ Fon portföyündeki ürünler, kolay nakde dönebilen, düşük riskli ürünlerdir.

### YATIRIMCILARI KİMLERDİR?

- ✓ Genelde, gecelik repo ve kısa vadeli mevduat gibi araçları tercih eden,
- ✓ Mevduatın üstünde ve istikrarlı getiri hedefleyen,
- ✓ Likit kalmak isteyen yatırımcılar.

**FONUN YATIRIM AMACI VE STRATEJİSİ:** Kısa vadeli para ve sermaye piyasası araçlarına yatırım yaparak, mevduat üstü istikrarlı getiri hedefler.

**VARLIK DAĞILIMI:** Fon portföyüne ağırlıklı olarak ters repo işlemleri, mevduat ürünleri, kamu ve/veya özel sektör borçlanma araçları dahil eder.

**TEFAS'TA İŞLEM DURUMU:** İşlem görüyor.

**İŞLEM SAATİ:** TEFAS'ta son talimat saati 13:30'dur. 13:30'a kadar verilen alım ve satım talimatı aynı gün fiyatı ile, aynı gün içinde gerçekleşir. (TEFAS dışı işlem saatleri: 09:00-18:00)

**ALIM-SATIM YERLERİ:** Tüm banka ve aracı kuruluşlar

**KARŞILAŞTIRMA ÖLÇÜTÜ:** %20 BIST-KYD DİBS 91 Gün Endeksi + %50 BIST KYD ÖSBA Sabit Endeksi + %10 BIST-KYD 1 Aylık Mevduat TL Endeksi + %20 BIST-KYD Repo (Brüt) Endeksi

**YÖNETİM ÜCRETİ:** %1,25 Yıllık

**PERFORMANS ÜCRETİ:** Yoktur.

**STOPAJ ORANI:** %15

**ÖNERİLEN VADE:** Kısa Vade

**RİSK DEĞERİ:** 1



\*\* Risk değeri, fonun oynaklığına (volatilité) göre, 1(en düşük risk) ile 7(en yüksek risk) arasında değişen değerler almaktadır. Fonun risk değeri 1'dir.

Fon'a ait TEFAS sayfasına [buradan](#), KAP sayfasına [buradan](#) ulaşabilirsiniz.

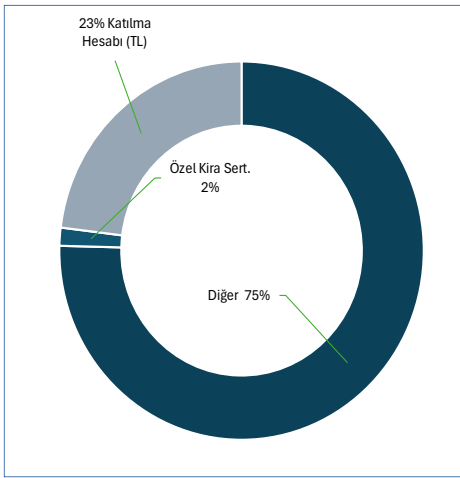
Faizsiz getiri hedeflerken, likit kal.

Fiyat (TL)	1,476684
Büyükük (TL)	12.091.140.190,61
Yatırımcı Sayısı	12.396

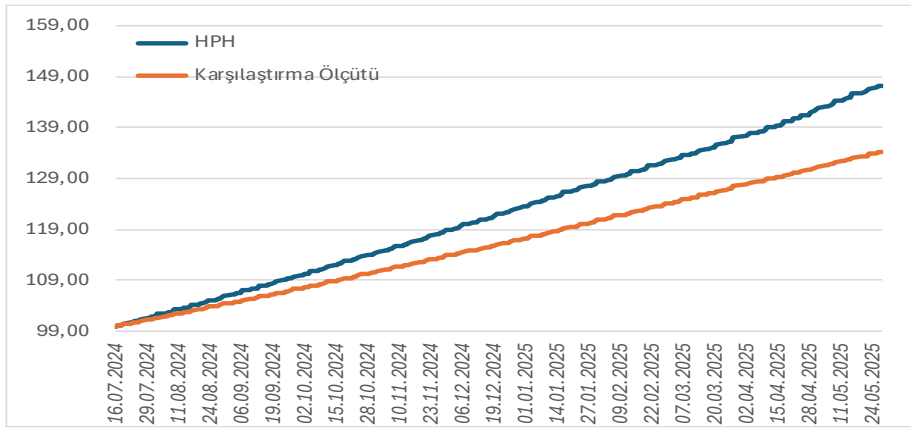
## Getiri Tablosu

	Günlük	Haftalık	Aylık	3 Aylık	6 Aylık	12 Aylık	YBB
Dönemsel	0,1262%	0,8525%	4,0442%	11,5141%	24,5451%	0,0000%	19,2303%
Yıllıklandırılmış	46,06%	44,45%	49,20%	46,70%	49,50%	0,00%	47,75%

## Varlık Dağılımı



## Getiri Grafiği



Kuruluş (İhraç Tarihi): 17.07.2024

## Fon Bilgileri

## BU FONA NEDEN YATIRIM YAPILIR?

- ✓ Katılım finans esasları ile uyumlu, kar payı katılma hesapları üzerinde getiri sağlamak amacıyla yönetilir.
- ✓ Aynı gün valörlü alım satım imkanı ile vade beklemeden nakdin değerlendirilmesini sağlar.
- ✓ Fon portföyündeki ürünler, kolay nakde dönebilen, düşük riskli ürünlerdir.

## YATIRIMCILARI KİMLERDİR?

- ✓ Katılım finans esaslarına göre günlük getiri elde etmek isteyenler,
- ✓ Katılma hesabı üstünde ve istikrarlı getiri hedefleyen,
- ✓ Likit kalmak isteyen yatırımcılar.

**FONUN YATIRIM AMACI VE STRATEJİSİ:** Katılım finans esasları ile uyumlu kısa vadeli para ve sermaye piyasası araçlarına yatırım yaparak, katılıma hesabı üstü istikrarlı getiri hedefler.

**VARLIK DAĞILIMI:** Fon portföyüne ağırlıklı olarak katılma hesabı, geri satma taahhütlü alım işlemleri, kamu ve/veya özel sektör kira sertifikaları ve vaad sözleşmeleri dahil edilecektir.

**TEFAS'TA İŞLEM DURUMU:** İşlem görüyor.

**İŞLEM SAATİ:** TEFAS'ta son talimat saati 13:30'dür. 13:30'a kadar verilen alım ve satım talimatı aynı gün fiyatı ile, aynı gün içinde gerçekleşir. (TEFAS dışı işlem saatleri: 09:00-18:00)

**ALIM-SATIM YERLERİ:** Tüm banka ve aracı kuruluşlar

**KARŞILAŞTIRMA ÖLÇÜTÜ:** %5 BIST-KYD Kamu Kira Sertifikaları Endeksi + %5 BIST-KYD Özel Sektör Kira Sertifikaları Endeksi + %90 BIST-KYD 1 Aylık Kar Payı Endeksi'dir.

**YÖNETİM ÜCRETİ:** %1,25 Yıllık

**PERFORMANS ÜCRETİ:** Yoktur.

**STOPAJ ORANI:** %15

**ÖNERİLEN VADE:** Kısa ve Orta Vade

**RİSK DEĞERİ:** 1



\*\* Risk değeri, fonun oynaklığına (volatilité) göre, 1(en düşük risk) ile 7(en yüksek risk) arasında değişen değerler almaktadır. Fonun risk değeri 1'dir.

Fon'a ait TEFAS sayfasına [buradan](#), KAP sayfasına [buradan](#) ulaşabilirsiniz.

Likit pozisyonunu korurken mevduat üstünde getiri hedefle.

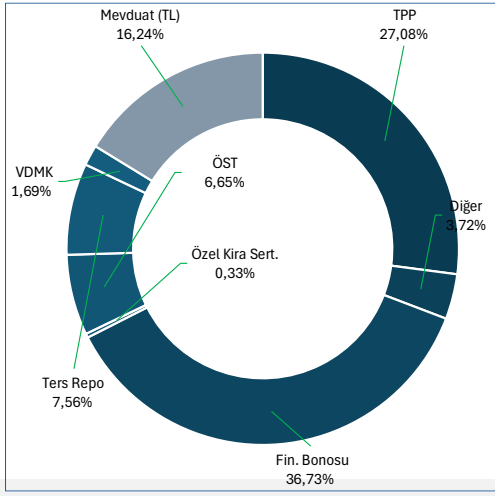
29.05.2025

Fiyat (TL)	2,438151
Büyükük (TL)	5.334.508.073,69
Yatırımcı Sayısı	2.530

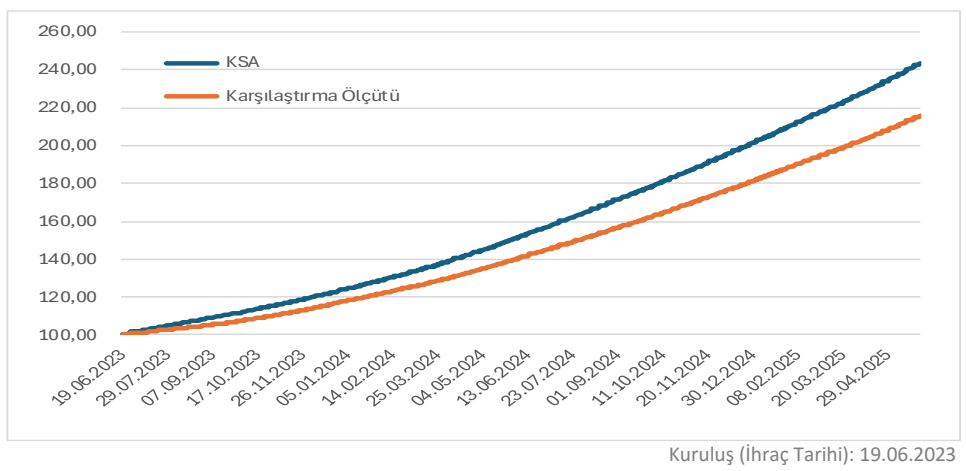
## Getiri Tablosu

	Günlük	Haftalık	Aylık	3 Aylık	6 Aylık	12 Aylık	YBB
Dönemsel	0,1399%	0,9380%	4,0849%	12,0682%	26,2576%	62,5617%	20,6304%
Yıllıklandırılmış	51,06%	48,91%	49,70%	48,94%	52,95%	62,56%	51,23%

## Varlık Dağılımı



## Getiri Grafiği



## Fon Bilgileri

## BU FONUN NEDEN YATIRIM YAPILIR?

- ✓ Piyasa faizleri üzerinde getiri sağlamak amacıyla yönetilir.
- ✓ Aynı gün valörlü alım satım imkanı ile vade beklemeden nakdin verimli şekilde değerlendirilmesini sağlar.

## YATIRIMCILARI KİMLERDİR?

- ✓ Likit kalmayı tercih eden,
- ✓ Sabit getirili enstrümanlarla yatırım yapmak isteyen,
- ✓ Faiz üzeri getiri hedefinde olan nitelikli yatırımcılar.

**FONUN YATIRIM AMACI VE STRATEJİSİ:** Fon makroekonomik veriler, istatistiksel ve diğer analizlerle oluşacak piyasa beklentileri doğrultusunda sadece TL cinsi finansal varlıklara yatırım yaparak portföy değerini artırıp, Türk Lirası bazında mutlak getiri yaratmayı hedeflemektedir.

**VARLIK DAĞILIMI:** Fon portföyünün aylık ağırlıklı ortalama vadesi en az 25, en fazla 90 gündür. Fon portföyüne vadeye kalan gün sayısı hesaplanamayan varlıklar dahil edilemez. Varlık dağılımı piyasa koşullarına göre esnek bir şekilde değiştirilebilir.

**TEFAS'TA İŞLEM DURUMU:** İşlem görüyor

**İŞLEM SAATİ:** TEFAS'ta son talimat saati 13:30'dür. 13:30'a kadar verilen alım ve satım talimatı aynı gün fiyatı ile, aynı gün içinde gerçekleşir. (TEFAS dışı işlem saatleri: 09:00-18:00)

**ESİK DEĞERİ:** %80 BIST-KYD 1 Aylık Mevduat TL Endeksi + %20 BISTKYD Repo (Brüt) Endeksi'dir.

**YÖNETİM ÜCRETİ:** %2,25 Yıllık

**ALIM-SATIM YERLERİ:** Tüm banka ve aracı kuruluşlar.

**PERFORMANS ÜCRETİ:** Yoktur.

**STOPAJ ORANI:** %15

**ÖNERİLEN VADE:** Kısa ve Orta Vade

**RİSK DEĞERİ:** 2



\*\* Risk değeri, fonun oynaklığına (volatilite) göre, 1(en düşük risk) ile 7(en yüksek risk) arasında değişen değerler almaktadır

Fon'a ait TEFAS sayfasına [buradan](#), KAP sayfasına [buradan](#) ulaşabilirsiniz.

\*Fon, ilgili tebliğin nitelikli yatırımcılara satışına ilişkin hükümleri çerçevesinde nitelikli yatırımcılara satılacak serbest fon statüsündedir.

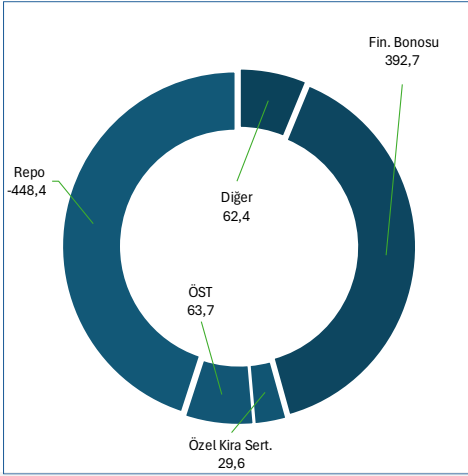
## Likit pozisyonunu korurken mevduat üstünde getiri hedefle.

Fiyat (TL)	3,840369
Büyükük (TL)	72.420.818,56
Yatırımcı Sayısı	21

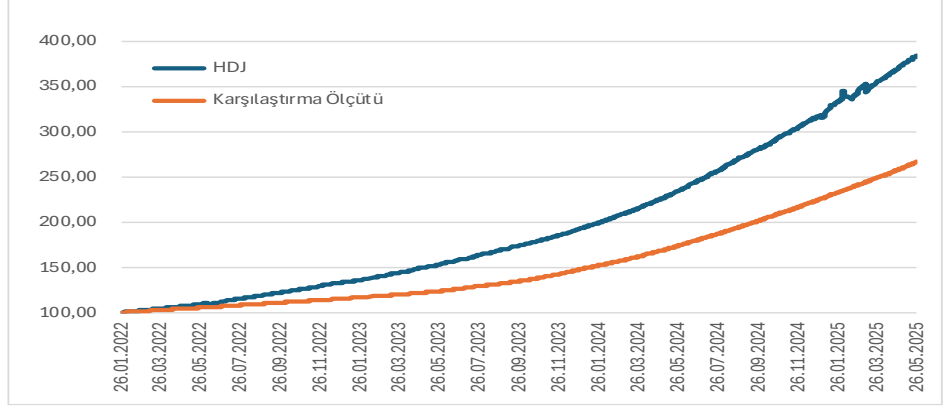
## Getiri Tablosu

	Günlük	Haftalık	Aylık	3 Aylık	6 Aylık	12 Aylık	YBB
Dönemsel	0,1355%	0,8662%	3,9550%	11,9088%	25,6218%	63,6399%	20,4542%
Yıllıklandırılmış	49,44%	45,17%	48,12%	48,30%	51,67%	63,64%	50,79%

## Varlık Dağılımı



## Getiri Grafiği



Kuruluş (İhraç Tarihi): 26.01.2022

## Fon Bilgileri

## BU FONA NEDEN YATIRIM YAPILIR?

- ✓ Risk/Getiri dengesi ile seçilmiş özel sektör tahvil/bonolarına yatırım yaparak, yüksek sabit getiri sunma hedefi bulunur.
- ✓ Özel sektör tahvil/bonolarına yatırım yapmayı kolay hale getirir.

## YATIRIMCILARI KİMLERDİR?

- ✓ Finansman bonolarının yüksek getiri potansiyeli ile faiz enstrümanlarından kazanç sağlamak isteyen,
- ✓ Düşük düzeyde risk tercihi olan, nitelikli yatırımcılar.

**FONUN YATIRIM AMACI VE STRATEJİSİ:** Ağırlıklı olarak kısa vadeli Özel Sektör Borçlanma araçlarını portföyünde barınan Fon, yatırımcısına mevduat üstü getiri hedefi ile mevcut piyasa şartlarına uygun yönetilir.

**VARLIK DAĞILIMI:** Fon, ağırlıklı olarak risk getiri dengesine göre en uygun Özel Sektör Finansman Bonolarına/Tahvillerine yatırım yapar. Bununla beraber, yatırım hedefi doğrultusunda, Fon'un sabit bir varlık dağılımı hedefi yoktur.

**TEFAS'TA İŞLEM DURUMU:** İşlem görmüyor.

**İŞLEM SAATİ:** Son talimat saati 13:30'dur. Alım: 13:30'a kadar verilen talimatı T+1 (ertesi gün) gün fiyatı ile T+1 (ertesi gün) gününde gerçekleşir. Satım: 13:30'a kadar verilen satış emirler T+1 (ertesi gün) günü fiyat ile T+2 gününde gerçekleşir.

**EŞİK DEĞERİ:** BIST-KYD 1 Aylık Mevduat TL Endeksi

**YÖNETİM ÜCRETİ:** %2,25 Yıllık

**PERFORMANS ÜCRETİ:** Yoktur.

**STOPAJ ORANI:** %15

**ÖNERİLEN VADE:** Kısa ve Orta Vade

**RİSK DEĞERİ:** 3



\*\* Risk değeri, fonun oynaklığına (volatilite) göre, 1(en düşük risk) ile 7(en yüksek risk) arasında değişen değerler almaktadır.

Fon'a ait TEFAS sayfasına [buradan](#), KAP sayfasına [buradan](#) ulaşabilirsiniz.

\*Fon, ilgili tebliğin nitelikli yatırımcılara satışına ilişkin hükümleri çerçevesinde nitelikli yatırımcılara satılacak serbest fon statüsündedir.



29.05.2025

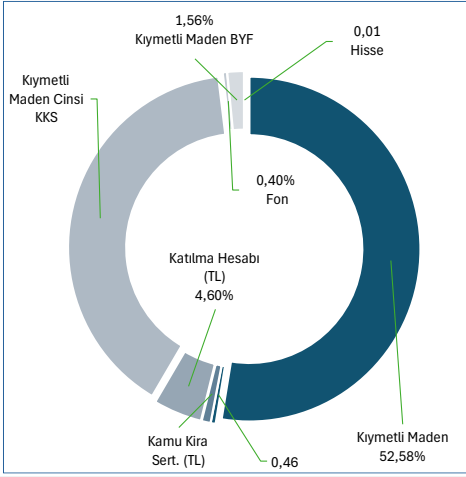
Yatırımlarınıza altın değeri katın...

Fiyat (TL)	1,866469
Büyükük (TL)	453.658.800,27
Yatırımcı Sayısı	5.820

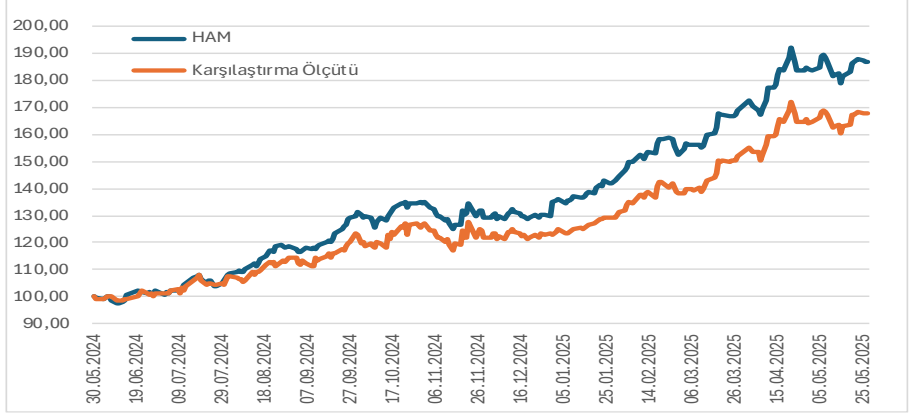
## Getiri Tablosu

	Günlük	Haftalık	Aylık	3 Aylık	6 Aylık	12 Aylık	YBB
Dönemsel	0,1542%	0,3314%	1,7354%	21,5029%	42,0111%	0,0000%	38,5830%
Yıllıklandırılmış	56,29%	17,28%	21,11%	87,21%	84,72%	0,00%	95,80%
Karşılaş. Ölçütü	-0,08%	0,35%	1,91%	21,54%	34,82%	0,00%	36,35%

## Varlık Dağılımı



## Getiri Grafiği



Kuruluş (İhraç Tarihi): 31.05.2024

## Fon Bilgileri

### BU FONUN NEDEN YATIRIM YAPILIR?

- ✓ Hedef Portföy Altın Katılım Fonu altın ve altına dayalı faizsiz ürünlere kolayca yatırım yapmanızı sağlar. Özellikle piyasalarda risk algısının arttığı dönemlerde tercih edilebilecek ideal bir yatırım çeşitlendirme aracıdır. Türkiye'deki tüm banka ve aracı kurumlardan alabilirsiniz.
- ✓ Herhangi bir alt sınır (limit) olmaksızın dilediğiniz zaman alıp satabilirsiniz.
- ✓ HAM, faiz getirisine dayalı herhangi bir ürüne yatırım yapmaz.
- ✓ Altına fiziki yatırım yapmaya kıyasla daha güvenlidir.
- ✓ Günlük olarak tek fiyat açıklanır ve alım satım farkı yoktur.

### YATIRIMCILARI KİMLERDİR?

- ✓ Risk algısı orta ve/veya yüksek olan,
- ✓ Portföyüne altın ve altına dayalı araçları dahil etmek isteyen ve altının getirisine ortak olmak isteyen,
- ✓ Orta ve uzun vadeli yatırım perspektifine sahip yatırımcılar.

**FONUN YATIRIM AMACI VE STRATEJİSİ:** Fon'un yatırım stratejisi uyarınca, fon toplam değerinin en az %80'i devamlı olarak borsada işlem gören altın ve altına dayalı ve faizsiz nitelikli para ve sermaye piyasası araçlarına yatırılır. Fon portföyüne altın ve altına dayalı para ve sermaye piyasası araçlarının yanı sıra ortaklık payları, katılma hesapları, vaad sözleşmeleri, kamu ve/veya özel sektör kira sertifikaları ve kurulca uygun görülen diğer faize dayalı olmayan para ve sermaye piyasası araçları alınabilir.

**TEFAS'TA İŞLEM DURUMU:** İşlem görüyor.

**STOPAJ ORANI:** %15

**ÖNERİLEN VADE:** Uzun vade

**RİSK DEĞERİ :** 6

**YÖNETİM ÜCRETİ:** %1,50 Yıllık

**İŞLEM SAATİ:** Son talimat saati 13:30'dür. 13:30'a kadar verilen alım T+1 günü (ertesi gün) fiyatı ile, T+1 gününde (ertesi gün) gerçekleşir. Satım T+2 gününde gerçekleşir.

**PERFORMANS ÜCRETİ:** Yoktur.

**Karşılaştırma Ölçütü:** %90 BIST-KYD Altın Fiyat Ağırlıklı Ortalama Endeksi + % 10 BIST-KYD 1 Aylık Kar Payı TL Endeksi olarak belirlenmiştir.



Fon'a ait TEFAS sayfasına [buradan](#), KAP sayfasına [buradan](#) ulaşabilirsiniz.



Sağlıklı yatırımlar, güvenli yarınlar.

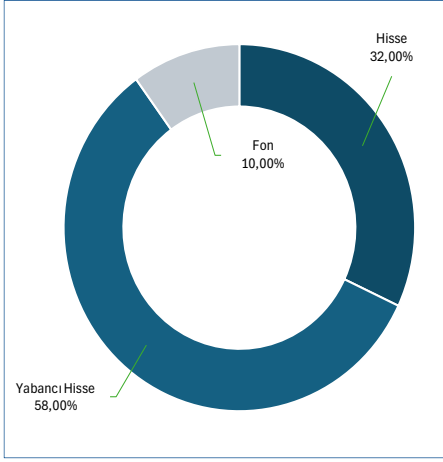
29.05.2025

Fiyat (TL)	1,042865
Büyüklik (TL)	4.805.865,03
Yatırımcı Sayısı	124

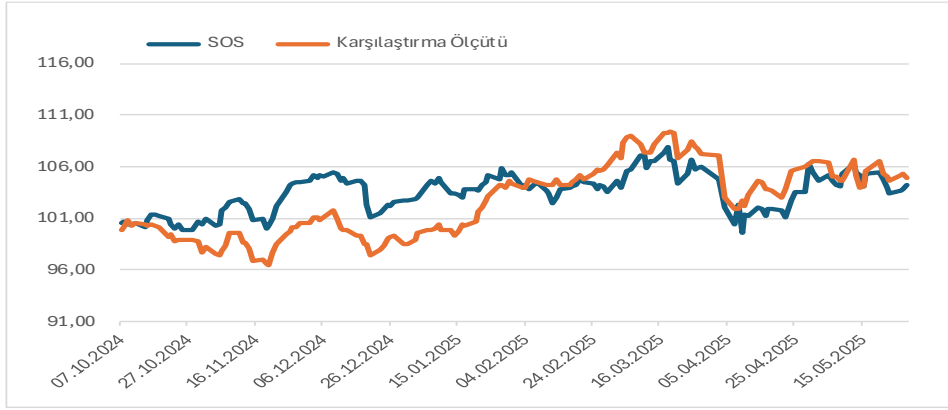
## Getiri Tablosu

	Günlük	Haftalık	Aylık	3 Aylık	6 Aylık	12 Aylık	YBB
Dönemsel	0,4067%	-0,4281%	-0,3975%	0,1758%	-0,2028%	0,0000%	1,5262%
Yıllıklandırılmış	148,44%	-22,32%	-4,84%	0,71%	-0,41%	0,00%	3,79%
Karşılaş. Ölçütü	0,00%	0,00%	0,00%	0,00%	0,00%	0,00%	0,00%

## Varlık Dağılımı



## Getiri Grafiği



Kuruluş (İhraç Tarihi): 07.10.2024

## Fon Bilgileri

### BU FONA NEDEN YATIRIM YAPILIR?

- ✓ Hedef Portföy Sağlık Sektörü Değişken Fon, sağlık sektörü şirketlerine ve bu sektöre hizmet/servis/ürün desteği üreten şirketlere odaklanmış bir fondur.
- ✓ Dünya devi sağlık, aşı teknolojileri, ilaç tedavisi, biyoteknoloji, genetik ve sağlık teknolojileri şirketlerine ortak olmak isteyen yatırımcılar içindir.
- ✓ Herhangi bir alt sınır (limit) olmaksızın dilediğiniz zaman alıp satabilirsiniz.
- ✓ Günlük olarak tek fiyat açıklanır ve alım satım farkı yoktur.
- ✓ Bilgi birikimi ve uzmanlıkla aktif olarak yönetilir.

### YATIRIMCILARI KİMLERDİR?

- ✓ Risk algısı orta ve/veya yüksek olan,
- ✓ Dünya devi sağlık şirketlerine yatırım yapmak isteyen,
- ✓ Orta ve uzun vadeli yatırım perspektifine sahip yatırımcılar.

### FONUN YATIRIM AMACI VE STRATEJİSİ:

Hedef Portföy Sağlık Sektörü Değişken Fon, insan hayatının en önemli temalarından biri olan sağlık sektörü şirketlerine ve bu sektöre hizmet/servis/ürün desteği üreten şirketlere odaklanmış bir fondur. Sağlık sektöründeki getiri potansiyeline TL üzerinden yatırım yapmak, her gün daha fazla önem kazanan bir sistemin parçası olmak isteyen ve dünya devi sağlık, aşı teknolojileri, ilaç tedavisi, biyoteknoloji, genetik ve sağlık teknolojileri şirketlerine ortak olmak isteyen yatırımcılar içindir.

TEFAS'TA İŞLEM DURUMU: İşlem görüyor.

STOPAJ ORANI: %15

ÖNERİLEN VADE: Orta ve Uzun Vade

YÖNETİM ÜCRETİ: %2,95 Yıllık

İŞLEM SAATİ: Son talimat saati 13:30'dür. Alış: 13:30'a kadar verilen alım T+1 günü (ertesi gün) fiyatı ile, T+1 gününde (ertesi gün) gerçekleşir. Satış: T+3 gününde gerçekleşir.

PERFORMANS ÜCRETİ: Yoktur.

KARŞILAŞTIRMA ÖLÇÜTÜ: 65 S&P Global 1200 HealthCare Net Total Return USD Endeksi + %25 BIST 100 Getiri Endeksi + %10 BIST-KYD Repo (Brüt) Endeksi

RİSK DEĞERİ : 3



Fon'a ait TEFAS sayfasına [buradan](#), KAP sayfasına [buradan](#) ulaşabilirsiniz.



29.05.2025

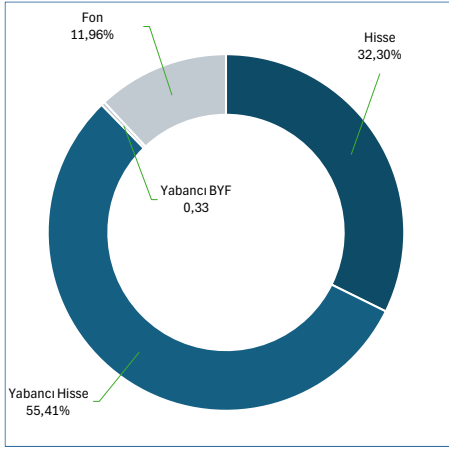
Yatırım teknolojinin gücüyle buluşuyor.

Fiyat (TL)	1,192812
Büyükük (TL)	6.710.614,84
Yatırımcı Sayısı	158

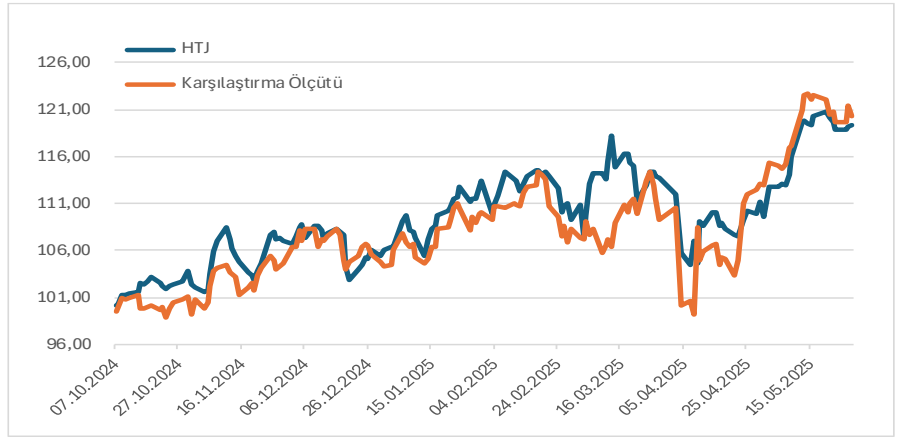
## Getiri Tablosu

	Günlük	Haftalık	Aylık	3 Aylık	6 Aylık	12 Aylık	YBB
Dönemsel	0,1220%	-0,7521%	7,7230%	7,3780%	11,2009%	0,0000%	12,4539%
Yıllıklandırılmış	44,52%	-39,22%	93,96%	29,92%	22,59%	0,00%	30,92%
Karşılaş. Ölçütü	-0,92%	-0,05%	7,06%	11,05%	15,42%	0,00%	0,00%

## Varlık Dağılımı



## Getiri Grafiği



Kuruluş (İhraç Tarihi): 07.10.2024

## Fon Bilgileri

## BU FONA NEDEN YATIRIM YAPILIR?

- ✓ Yerli ve yabancı büyüyen teknoloji şirketlerinin getiri potansiyeline TL üzerinden yatırım yapmanızı sağlar.
- ✓ Bilgi birikimi ve uzmanlıkla aktif olarak yönetilir.
- ✓ Herhangi bir alt sınır ( limit) olmaksızın alınıp satılabilir.

## YATIRIMCILARI KİMLERDİR?

- ✓ Risk algısı orta ve/veya yüksek olan,
- ✓ Hızla büyüyen teknoloji sektörünün dev şirketlerine yatırım yapmak isteyen,
- ✓ Orta ve uzun vadeli yatırım perspektifine sahip yatırımcılar.

**FONUN YATIRIM AMACI VE STRATEJİSİ:** Hedef Portföy Teknoloji Değişken Fon, dünyaca ünlü teknoloji devlerine kısacası geleceğe yatırım yapan geniş bir temaya sahiptir. Bu temaya yeni teknolojiler geliştirerek ürün, süreç ya da hizmetler sunan yazılım ve bilişim teknolojileri, elektronik, biyoteknoloji, telekomünikasyon, enerji teknolojileri, dijital sağlık ve medikal teknoloji, hava ve uzay teknolojileri ve diğer teknoloji alanlarında faaliyet gösteren yerli ve yabancı şirketler dahildir. Her gün büyüyen teknoloji sektörünün getiri potansiyeline tek tuşla yatırım yapma fırsatı sağlar.

**TEFAS'TA İŞLEM DURUMU:** İşlem görüyor.

**STOPAJ ORANI:** %15

**ÖNERİLEN VADE:** Ota ve Uzun Vade

**İŞLEM SAATİ:** Son talimat saati 13:30'dür. Alış: 13:30'a kadar verilen alım T+1 günü (ertesi gün) fiyatı ile, T+1 gününde (ertesi gün) gerçekleşir. **Satış:** T+3 gününde gerçekleşir.

**PERFORMANS ÜCRETİ:** Yoktur.

**YÖNETİM ÜCRETİ:** %2,95 Yıllık

**KARŞILAŞTIRMA ÖLÇÜTÜ:** %65 NASDAQ-100 Technology Sector Total Return (NTTR) Endeksi + %25 BIST Teknoloji Ağırlık Sınırlamalı Getiri Endeksi (XTKJS\_G) + %10 KYD Repo (Brüt) Endeksi

**RİSK DEĞERİ :** 3



Fon'a ait TEFAS sayfasına [buradan](#), KAP sayfasına [buradan](#) ulaşabilirsiniz.



29.05.2025

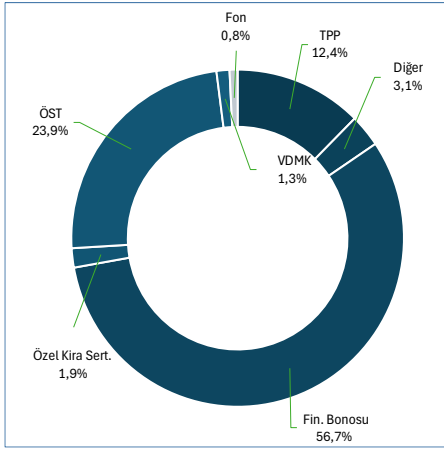
Tahvil ve Bonoların potansiyel getirilerine kolayca ortak ol.

Fiyat (TL)	3,447261
Büyüklik (TL)	872.177.735,80
Yatırımcı Sayısı	2.816

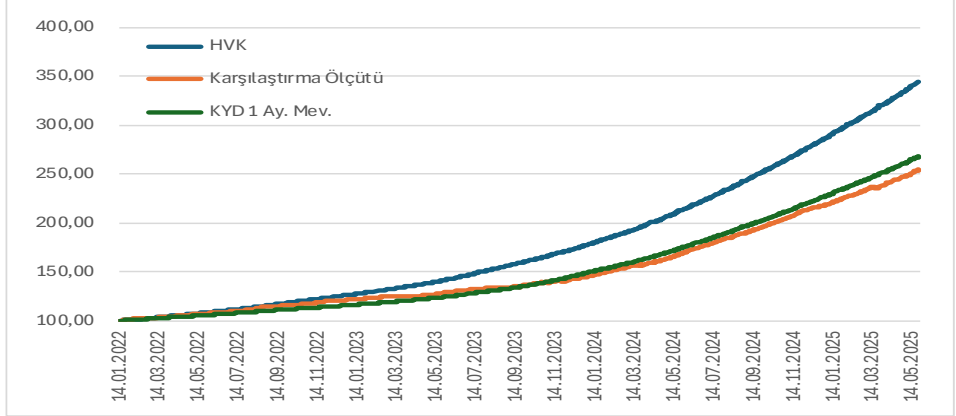
## Getiri Tablosu

	Günlük	Haftalık	Aylık	3 Aylık	6 Aylık	12 Aylık	YBB
Dönemsel	0,1409%	0,9214%	4,0515%	12,1106%	26,2415%	61,8095%	20,7225%
Yıllıklandırılmış	51,44%	48,04%	49,29%	49,12%	52,92%	61,81%	51,45%

## Varlık Dağılımı



## Getiri Grafiği



Kuruluş (İhraç Tarihi): 10.01.2022

## Fon Bilgileri

## BU FONA NEDEN YATIRIM YAPILIR?

- ✓ Hedefi, yatırımcılarına mevduat üstü getiri sunmaktır.
- ✓ Portföyüne ağırlıklı olarak finansman bonolarını alarak, yatırımcısını yüksek getiri potansiyeli ile buluşturur.
- ✓ Sadece bir günlük valör sayesinde, para piyasaları fonları gibi likidite avantajını sağlar.

## YATIRIMCILARI KİMLERDİR?

- ✓ Finansman bonolarının yüksek getiri potansiyeli ile faiz enstrümanlarından kazanç sağlamak isteyen,
- ✓ Düşük düzeyde risk tercihi olan, yatırımcılar.

**FONUN YATIRIM AMACI VE STRATEJİSİ:** Fon, yatırımcısına özel sektör ve kamu tahvil/bonoların potansiyel getirilerinden maksimum faydalanması sağlamak amacı ile yönetilir. Bu yönde, Fon portföy dağılımı dinamik olarak belirlenir ve uygun görülen vadelere yatırım yapılır.

**VARLIK DAĞILIMI:** Fon, portföyünün en az %80'i devamlı olarak yerli/yabancı özel ve kamu sektör borçlanma araçlarından (tahvil, bono, vb) oluşur.

**TEFAS'TA İŞLEM DURUMU:** İşlem görüyor.

**İŞLEM SAATİ:** Son talimat saati 13:30'dür. 13:30'a kadar verilen alım ve satım talimatı T+1 günü (ertesi gün) fiyatı ile, T+1 gününde (ertesi gün) gerçekleşir.

**KARŞILAŞTIRMA ÖLÇÜTÜ:** %40 BİST-KYD DİBS 182 Gün Endeksi + %20 BİST- KYD ÖSBA Sabit Endeksi + %20 BİST-KYD ÖSBA Değişken Endeksi + %20 BİST-KYD 1 Aylık TL Mevduat Endeksi

**YÖNETİM ÜCRETİ:** %2,25 Yıllık

**ALIM-SATIM YERLERİ:** Tüm banka ve aracı kuruluşlar.

**PERFORMANS ÜCRETİ:** Yoktur.

**STOPAJ ORANI:** %15

**ÖNERİLEN VADE:** 1 Ay ve Daha Uzun

**RİSK DEĞERİ:** 2



\*\* Risk değeri, fonun oynaklığına (volatilite) göre, 1 (en düşük risk) ile 7 (en yüksek risk) arasında değişen değerler almaktadır. Fonun risk değeri 1'dir.

Fon'a ait TEFAS sayfasına [buradan](#), KAP sayfasına [buradan](#) ulaşabilirsiniz.

29.05.2025

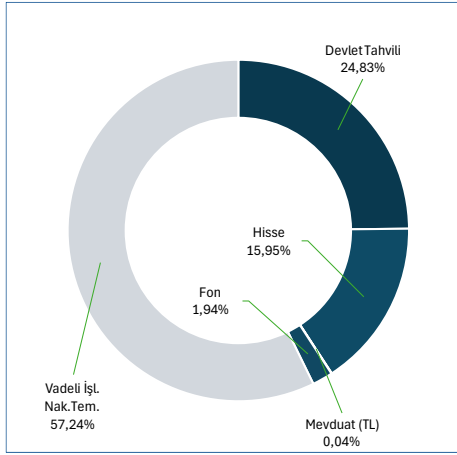
## Piyasa davranışlarını analiz eden fon.

Fiyat (TL)	3,951382
Büyüklik (TL)	<b>113.930.869,48</b>
Yatırımcı Sayısı	969

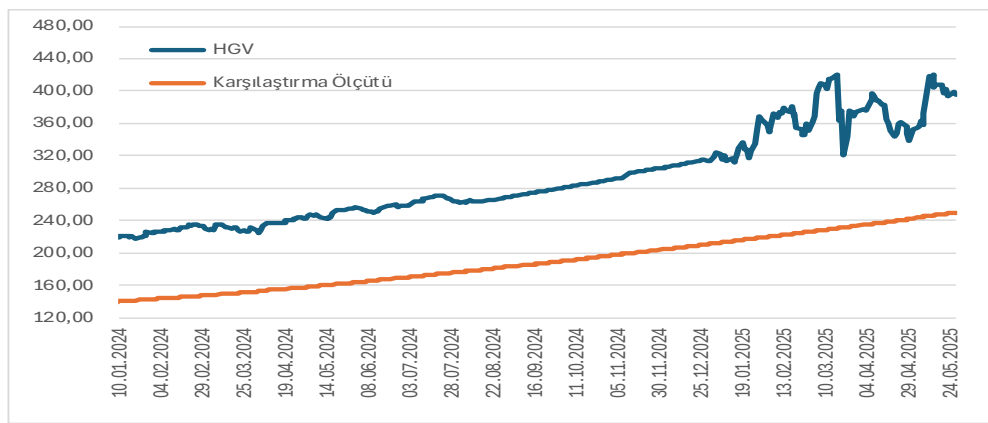
### Getiri Tablosu

	Günlük	Haftalık	Aylık	3 Aylık	6 Aylık	12 Aylık	YBB
Dönemsel	-0,8095%	-0,6951%	11,2011%	9,8706%	29,9662%	55,0323%	26,2250%
Yıllıklandırılmış	-295,45%	-36,24%	136,28%	40,03%	60,43%	55,03%	65,12%

### Varlık Dağılımı



### Getiri Grafiği



Kuruluş (İhraç Tarihi): 28.06.2022

## Fon Bilgileri

### BU FONA NEDEN YATIRIM YAPILIR?

- ✓ Fon; yönlü (market directional), ikili işlem (pair trade) mutlak getirili (non-directional ve arbitrage) ve benzeri (piyasa hareketlerinden etkilenmeyen) işlemler yapar.
- ✓ Algoritma desteği ile aktif olarak yönetilir, piyasa şartlarına göre en etkin ve uygun portföye ulaşmak için varlık çeşitlendirmesi yapar.
- ✓ Karşılıklı işlemlerle endeks hareketlerine duyarlılığını azaltır.

### YATIRIMCILARI KİMLERDİR?

- ✓ Yüksek düzeyde risk algısı olan, kısa vade yüksek volatiliteye duyarlılığı düşük olan ve borsadan bağımsız getiri hedefleyen,
- ✓ Algoritma ile desteklenen aktif portföy yönetimden yararlanmak isteyen,
- ✓ Bir yatırım fonu ile çeşitli varlıklara yatırım yapmak isteyen nitelikli yatırımcılar.

**FONUN YATIRIM AMACI VE STRATEJİSİ:** Fon'un ana yatırım amacı kısa, orta ve uzun vadeli eşik değer üzerinde getiri sağlamaktır. Bu amaca ulaşmak için kullanılacak strateji Türkiye ve global piyasaların mevcut durumu analiz edilerek oluşturulacak ve geleceğe dair beklentiler doğrultusunda pozisyon alınacaktır. Fonun yapacağı yatırımlar, yönlü (market directional), ikili işlem (pair trade) mutlak getirili (non-directional ve arbitrage) ve benzeri (piyasa hareketlerinden etkilenmeyen) işlemlerden oluşabilir. Bu işlemler nedeniyle Fon'un performansı belirli dönemlerde piyasanın genel performansından pozitif veya negatif yönlü ayrışabilir.

**VARLIK DAĞILIMI:** Fonun sabit bir varlık dağılımı hedefi yoktur.

**TEFAS'TA İŞLEM DURUMU:** İşlem görüyor.

**KARŞILAŞTIRMA ÖLÇÜTÜ:** BIST-KYD 1 Aylık Mevduat TL Endeksi

**İŞLEM SAATİ:** Son talimat saati 13:30'dür. Alım: 13:30'a kadar verilen alım talimatı T+1 (ertesi gün) gün fiyatı ile T+1 (ertesi gün) gününde gerçekleşir. Satım: 13:30'a kadar verilen satış emirler T+1 (ertesi gün) günü fiyat ile T+2 gününde gerçekleşir.

**YÖNETİM ÜCRETİ:** %2 Yıllık

**PERFORMANS ÜCRETİ:** Yoktur.

**STOPAJ ORANI:** %15

**ÖNERİLEN VADE:** Orta ve Uzun Vade

**RISK DEĞERİ:** 7



\*Risk değeri, fonun oynaklığına (volatilité) göre, 1 (en düşük risk) ile 7 (en yüksek risk) arasında değişen değerler almaktadır.

Fon'a ait TEFAS sayfasına [buradan](#), KAP sayfasına [buradan](#) ulaşabilirsiniz.

Fon, ilgili tebliğin nitelikli yatırımcılara satışına ilişkin hükümleri çerçevesinde nitelikli yatırımcılara satılacak serbest fon statüsündedir.



29.05.2025

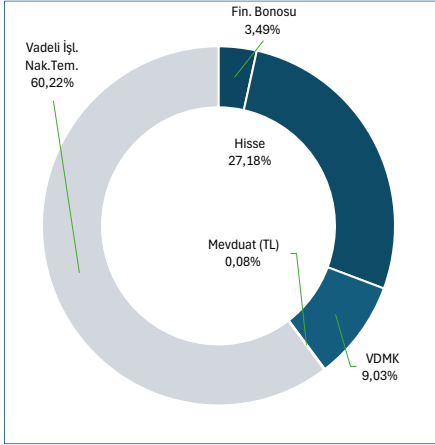
Düşük volatilitite ile uzun vadede mutlak getiri hedefi.

Fiyat (TL)	6,179523
Büyükük (TL)	52.926.861,86
Yatırımcı Sayısı	174

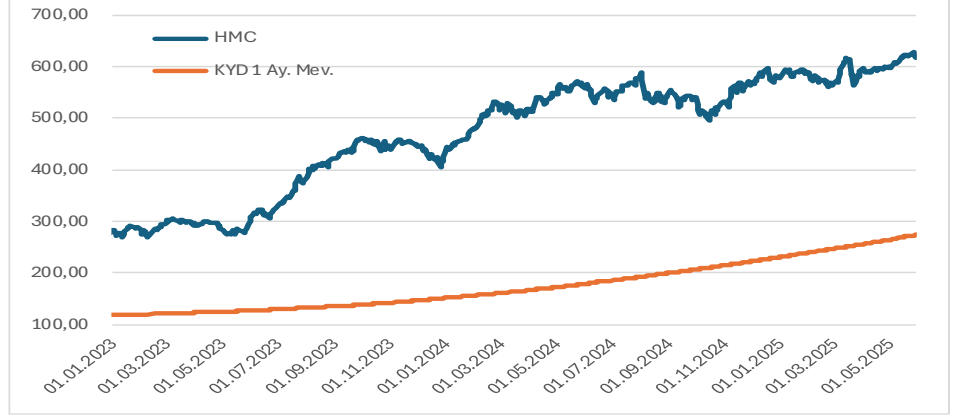
## Getiri Tablosu

	Günlük	Haftalık	Aylık	3 Aylık	6 Aylık	12 Aylık	YBB
Dönemsel	-0,6388%	-0,4238%	3,4065%	8,6201%	9,4283%	8,7724%	6,8683%
Yıllıklandırılmış	-233,15%	-22,10%	41,45%	34,96%	19,01%	8,77%	17,05%

## Varlık Dağılımı



## Getiri Grafiği



## Fon Bilgileri

## BU FONUN NEDEN YATIRIM YAPILIR?

- ✓ Fon Düşük volatilitite ile uzun vadede mutlak getiri hedefi ile yönetilir.
- ✓ Getiri potansiyelini artırmak için, portföyünde yer alan hisse senetlerinde, sektör ve şirket odaklı konsantre yatırım stratejini takip eder.

## YATIRIMCILARI KİMLERDİR?

- ✓ Risk algısı orta seviyede olan,
- ✓ Orta ve uzun vadeli yatırım görüşü bulunan nitelikli yatırımcılar.

**FONUN YATIRIM AMACI VE STRATEJİSİ:** Fonun amacı, uzun vadeli olarak mutlak getiri sağlamaktır. Bu amaca ulaşmak için, Türkiye ve global piyasalar analiz edilerek alınmaktadır. Mutlak getiri hedefini desteklemek adına yatırım yapılan varlıklarda uzun veya kısa pozisyon alınabilen fon, kaldıraç kullanabilmektedir.

**VARLIK DAĞILIMI:** Yatırım hedefi doğrultusunda, Fon'un sabit bir varlık dağılımı hedefi yoktur. Fon'un likidite veya vade açısından bir yönetim kısıtlaması yoktur.

**TEFAS'TA İŞLEM DURUMU:** İşlem görüyor.

**İŞLEM SAATİ:** Son talimat saati 13:30'dür. **Alım:** 13:30'a kadar verilen alım talimatı T+1 (ertesi gün) gün fiyatı ile T+1 (ertesi

gün) gününde gerçekleşir. Satım: 13:30'a kadar verilen satış emirler T+1 (ertesi gün) günü fiyat ile T+2 gününde gerçekleşir.

**EŞİK DEĞERİ:** BIST-KYD 1 Aylık TL Mevduat Endeksi

**PERFORMANS ÜCRETİ:** Yoktur.

**YÖNETİM ÜCRETİ:** %3 Yıllık

**STOPAJ ORANI:** %15

**ÖNERİLEN VADE:** Orta ve uzun vade

**RİSK DEĞERİ:** 5



Fon'a ait TEFAS sayfasına [buradan](#), KAP sayfasına [buradan](#) ulaşabilirsiniz.

\*Risk değeri, fonun oynaklığına (volatilitite) göre, 1 (en düşük risk) ile 7 (en yüksek risk) arasında değişen değerler almaktadır. Fon, ilgili tebliğin nitelikli yatırımcılara satışına ilişkin hükümleri çerçevesinde nitelikli yatırımcılara satılacak serbest fon statüsündedir.



29.05.2025

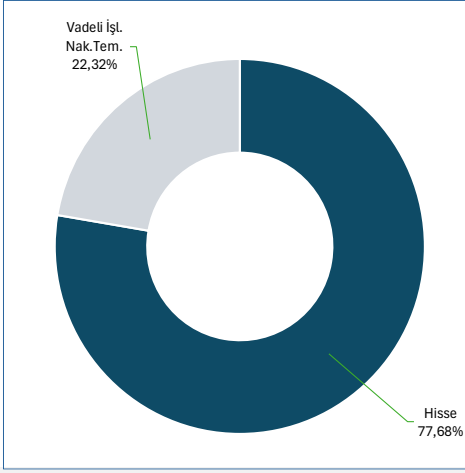
## Fiyat uyumsuzlukları olan varlıklarda, arbitraj sağlar.

Fiyat (TL)	2,163225
Büyüklük (TL)	2.562.147.645,08
Yatırımcı Sayısı	4.990

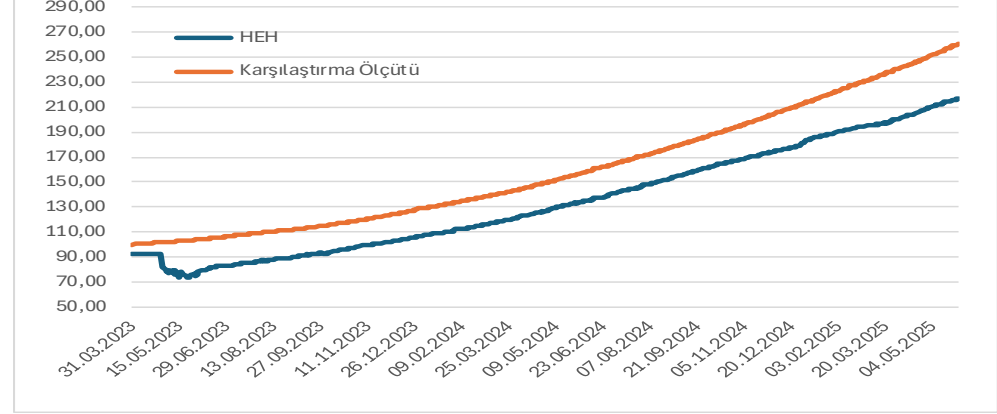
## Getiri Tablosu

	Günlük	Haftalık	Aylık	3 Aylık	6 Aylık	12 Aylık	YBB
Dönemsel	0,0098%	0,6211%	3,7595%	11,0448%	24,5807%	62,3364%	19,4716%
Yıllıklandırılmış	3,56%	32,38%	45,74%	44,79%	49,57%	62,34%	48,35%

## Varlık Dağılımı



## Getiri Grafiği



## Fon Bilgileri

## BU FON NEDEN YATIRIM YAPILIR?

- ✓ Orta-uzun vadede TL bazında yüksek getiri sunma amacıyla yönetilir.
- ✓ Hisse senedi yoğun fon olması nedeni ile bireylere %0 stopaj avantajı, sağlar.
- ✓ Fiyat uyumsuzluğunu ve arbitraj fırsatlarını algoritma ile destekler.

## YATIRIMCILARI KİMLERDİR?

- ✓ Fonun sunduğu vergi avantajlarından yararlanmak isteyen nitelikli yatırımcılar.
- ✓ Orta ve uzun vadeli yatırım hedefi bulunan nitelikli yatırımcılar.

**FONUN YATIRIM AMACI VE STRATEJİSİ:** Fon algoritma destekli sistemler ile değerlendirerek sermaye kazancı sağlamak ve portföy değerini artırmaktır.

Fon kaldıraç kullanarak piyasa koşullarına göre pozisyon alabilir.

**VARLIK DAĞILIMI:** Fon toplam değerinin en az %80'i devamlı olarak BIST'te işlem gören ortaklık paylarına ve bu paylardan oluşan endeksleri takip etmek üzere kurulan borsa yatırım fonları katılma paylarına yatırılır.

**TEFAS'TA İŞLEM DURUMU:** İşlem görüyor.

**İŞLEM SAATİ:** Son talimat saati 13:30'dur. **Alım:** 13:30'a kadar verilen alım talimatı T+1 (ertesi gün) gün fiyatı ile T+1 (ertesi gün) gününde gerçekleşir. **Satım:** 13:30'a kadar verilen satım talimatı, T+1 (ertesi gün) günü fiyatı ile T+2 gününde gerçekleşir.

**EŞİK DEĞERİ:** BIST-KYD 1 Aylık TL Mevduat Endeksi + 150 Baz Puan

**PERFORMANS ÜCRETİ:** Yoktur.

**STOPAJ ORANI:** %0\*

**YÖNETİM ÜCRETİ:** %4,5 Yıllık

**ÖNERİLEN VADE:** Orta ve Uzun Vade

**RİSK DEĞERİ:** 3



\*Unvanında "Hisse Senedi Yoğun Fon (HSYF)" ifadesi geçen tüm fonlardan elde edilen gelirler için stopaj oranı % 0 (sıfır)'dir.

\*\* Risk değeri, fonun oynaklığına (volatilite) göre, 1 (en düşük risk) ile 7 (en yüksek risk) arasında değişen değerler almaktadır. Fonun risk değeri 3'tür.

Fon'a ait TEFAS sayfasına [buradan](#), KAP sayfasına [buradan](#) ulaşabilirsiniz.

\*Fon, ilgili tebliğin nitelikli yatırımcılara satışına ilişkin hükümleri çerçevesinde nitelikli yatırımcılara satılacak serbest fon statüsündedir.



29.05.2025

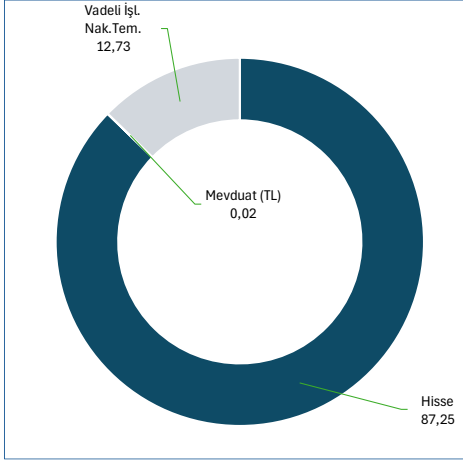
## Fiyat uyumsuzlukları olan varlıklarda, arbitraj sağlar.

Fiyat (TL)	1,384879
Büyüklik (TL)	169.594.729,11
Yatırımcı Sayısı	383

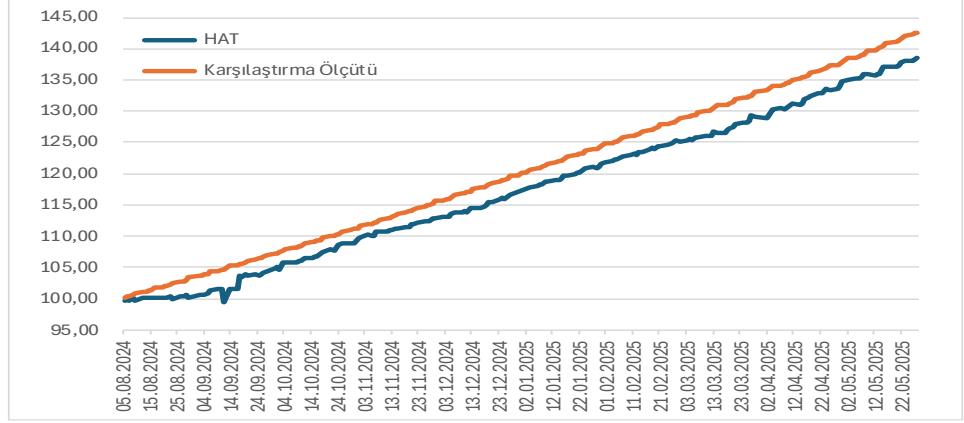
## Getiri Tablosu

	Günlük	Haftalık	Aylık	3 Aylık	6 Aylık	12 Aylık	YBB
Dönemsel	0,1079%	0,7906%	3,6108%	10,4722%	22,7995%	0,0000%	17,9993%
Yıllıklandırılmış	39,39%	41,22%	43,93%	42,47%	45,98%	0,00%	44,69%
Karşılaş. Ölçütü	0,13%	0,88%	3,77%	10,69%	23,82%	0,00%	0,00%

## Varlık Dağılımı



## Getiri Grafiği



Kuruluş (İhraç Tarihi): 05.08.2024

## Fon Bilgileri

## BU FONA NEDEN YATIRIM YAPILIR?

- ✓ Orta-uzun vadede TL bazında yüksek getiri sunma amacıyla yönetilir.
- ✓ Hisse senedi yoğun fon olması nedeni ile bireylere %0 stopaj avantajı, sağlar.
- ✓ Fiyat uyumsuzluğunu ve arbitraj fırsatlarını algoritma ile destekler.

## YATIRIMCILARI KİMLERDİR?

- ✓ Fonun sunduğu vergi avantajlarından yararlanmak isteyen nitelikli yatırımcılar.
- ✓ Orta ve uzun vadeli yatırım hedefi bulunan nitelikli yatırımcılar.

**FONUN YATIRIM AMACI VE STRATEJİSİ:** Fon algoritma destekli sistemler ile, değerlendirerek sermaye kazancı sağlamak ve portföy değerini artırmaktır

Fon kaldıraç kullanarak piyasa koşullarına göre pozisyon alabilir.

**VARLIK DAĞILIMI:** Fon toplam değerinin en az %80'i devamlı olarak BIST'te işlem gören ortaklık paylarına ve bu paylardan oluşan endeksleri takip etmek üzere kurulan borsa yatırım fonları katılma paylarına yatırılır.

**TEFAS'TA İŞLEM DURUMU:** İşlem görüyor.

**İŞLEM SAATİ:** Son talimat saati 13:30'dur. **Alım:** 13:30'a kadar verilen alım talimatı T+1 (ertesi gün) gün fiyatı ile T+1 (ertesi gün) gününde gerçekleşir. **Satım:** 13:30'a kadar verilen satım talimatı, T+1 (ertesi gün) günü fiyatı ile T+2 gününde gerçekleşir.

**EŞİK DEĞERİ:** %100 BIST-KYD 1 Aylık TL Mevduat Endeksi + 100 Baz puan

**PERFORMANS ÜCRETİ:** Yoktur.

**YÖNETİM ÜCRETİ:** %3 Yıllık

**STOPAJ ORANI:** %0\*

**ÖNERİLEN VADE:** Orta ve Uzun Vade

**RİSK DEĞERİ:** 2



\*Unvanında "Hisse Senedi Yoğun Fon (HSYF)" ifadesi geçen tüm fonlardan elde edilen gelirler için stopaj oranı % 0 (sıfır)'dir.

\*\* Risk değeri, fonun oynaklığına (volatilité) göre, 1 (en düşük risk) ile 7 (en yüksek risk) arasında değişen değerler almaktadır.

Fon'a ait TEFAS sayfasına [buradan](#), KAP sayfasına [buradan](#) ulaşabilirsiniz.

\*Fon, ilgili tebliğin nitelikli yatırımcılara satışına ilişkin hükümleri çerçevesinde nitelikli yatırımcılara satılacak serbest fon statüsündedir.

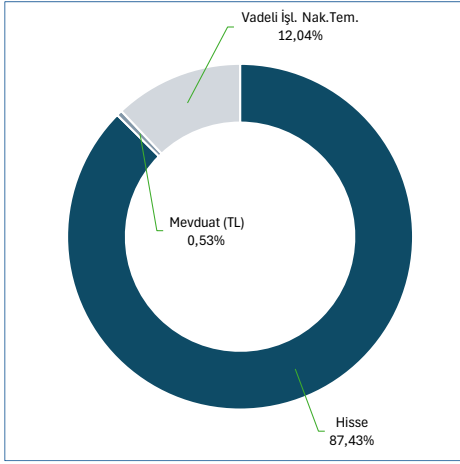
## Fiyat uyumsuzlukları olan varlıklarda, arbitraj sağlar.

Fiyat (TL)	4,869107
Büyükük (TL)	6.936.257,77
Yatırımcı Sayısı	14

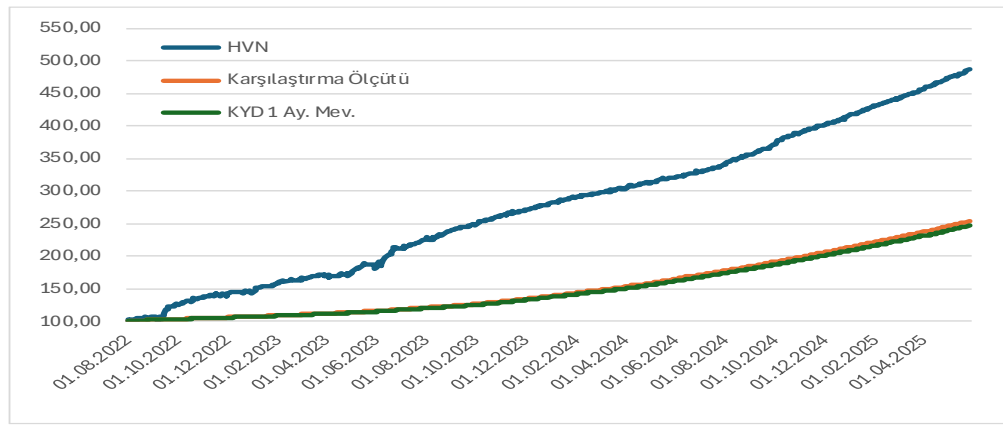
## Getiri Tablosu

	Günlük	Haftalık	Aylık	3 Aylık	6 Aylık	12 Aylık	YBB
Dönemsel	0,0995%	1,1320%	3,6150%	10,2860%	21,5106%	52,3910%	17,1726%
Yıllıklandırılmış	36,33%	59,03%	43,98%	41,72%	43,38%	52,39%	42,64%

## Varlık Dağılımı



## Getiri Grafiği



## Fon Bilgileri

## BU FONUN NEDEN YATIRIM YAPILIR?

- ✓ Piyasa nötr olan Fon, düşük volatilite ile mevduat üzeri mutlak getiri hedefi ile yönetilir,
- ✓ Arbitraj olanaklarını değerlendirirken fiyat uyumsuzlukları olan varlıklarda eşanlı uzun ve kısa pozisyonlar olarak, yüksek getiri hedefler,
- ✓ Hisse senedi yoğun fon olması nedeni ile bireylere %0 stopaj avantajı sağlar.

## YATIRIMCILARI KİMLERDİR?

- ✓ Fonun sunduğu vergi avantajlarından yararlanmak isteyen nitelikli yatırımcılar.
- ✓ Orta ve uzun vadeli yatırım hedefi bulunan nitelikli yatırımcılar.

**FONUN YATIRIM AMACI VE STRATEJİSİ:** Kaldıraç kullanabilen Fon, istatistiksel ve temel analizlere dayalı olarak makul değerinin üzerinde olduğu tespit edilen finansal enstrümanlarda kısa pozisyon, makul değerinin altında olduğu tespit edilen finansal enstrümanlarda ise uzun pozisyon taşıyarak, piyasa hareketlerinden bağımsız, mutlak getiri sağlamayı hedeflemektedir.

**VARLIK DAĞILIMI:** Fon portföyünde yalnızca Türk Lirası cinsinden varlıklar ve işlemler yer alır. Fon toplam değerinin en az %80'i ortaklık payları ve BYF'lerden oluşur.

**TEFAS'TA İŞLEM DURUMU:** İşlem görmüyor.

**İŞLEM SAATİ:** Son talimat saati 13:30'dür. Alım: 13:30'a kadar verilen alım talimatı T+1 (ertesi gün) gün fiyatı ile T+1 (ertesi gün) gününde gerçekleşir. Satım: 13:30'a kadar verilen satış emirler T+1 (ertesi gün) günü fiyat ile T+2 gününde gerçekleşir.

**EŞİK DEĞERİ:** BIST-KYD 1 Aylık TL Mevduat Endeksi +100 baz puan

**PERFORMANS ÜCRETİ:** %50 (Aylık)

**STOPAJ ORANI:** %0\*

**YÖNETİM ÜCRETİ:** %2 Yıllık

**ÖNERİLEN VADE:** Orta Vade

**RİSK DEĞERİ:** 3



\*Unvanında "Hisse Senedi Yoğun Fon (HSYF)" ifadesi geçen tüm fonlardan elde edilen gelirler için stopaj oranı % 0 (sıfır)'dir.

\*\* Risk değeri, fonun oynaklığına (volatilite) göre, 1 (en düşük risk) ile 7 (en yüksek risk) arasında değişen değerler almaktadır.

Fon'a ait TEFAS sayfasına [buradan](#), KAP sayfasına [buradan](#) ulaşabilirsiniz

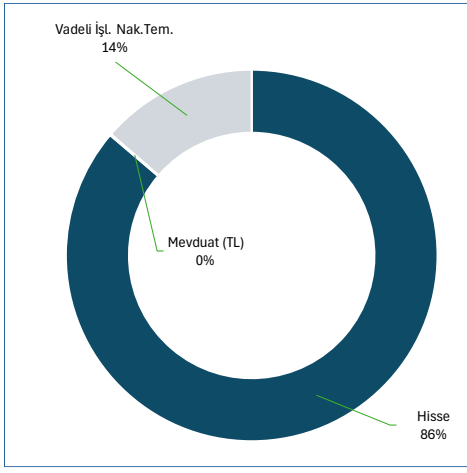
## Fiyat uyumsuzlukları olan varlıklarda, arbitraj sağlar.

Fiyat (TL)	3,039002
Büyüklük (TL)	60.739.007,73
Yatırımcı Sayısı	12

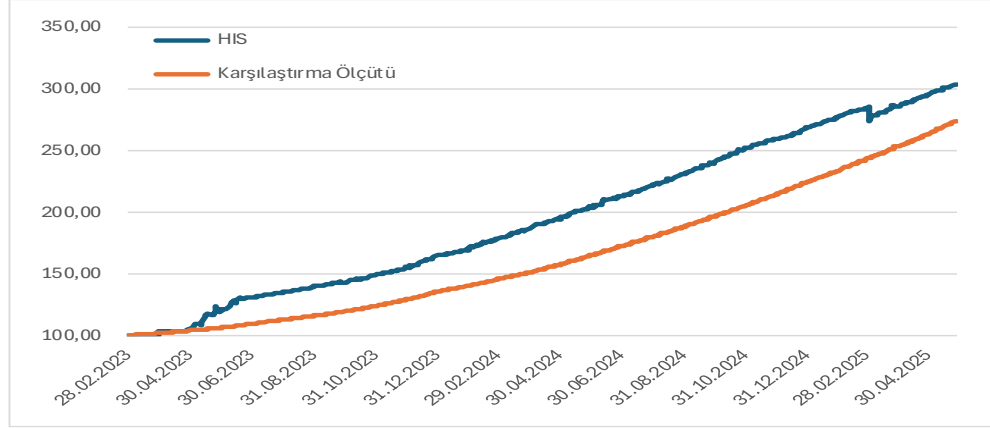
## Getiri Tablosu

	Günlük	Haftalık	Aylık	3 Aylık	6 Aylık	12 Aylık	YBB
Dönemsel	0,2058%	0,6663%	3,1167%	6,8091%	17,2652%	49,4099%	13,0863%
Yıllıklandırılmış	75,12%	34,74%	37,92%	27,61%	34,82%	49,41%	32,49%
Mevduat Eşleniği	88,38%	40,87%	44,61%	32,49%	40,96%	58,13%	38,23%

## Varlık Dağılımı



## Getiri Grafiği



## Fon Bilgileri

## BU FONANEDEN YATIRIM YAPILIR?

- ✓ İstatistiksel arbitraj olanaklarını algoritma destekli sistemler ile değerlendirerek getiri sağlamak ve portföy değerini arttırmayı amaçlamaktadır.
- ✓ Arbitraj olanaklarını değerlendirirken fiyat uyumsuzlukları olan varlıklarda, yüksek getiri hedefler.
- ✓ Fon, piyasa faizinin istikrarlı olarak üstünde faiz geliri sağlamak ve portföy değerini arttırmayı amaçlamaktadır.

## YATIRIMCILARI KİMLERDİR?

- ✓ Fonun sunduğu vergi avantajlarından faydalanmak isteyen nitelikli yatırımcılar.
- ✓ Orta ve uzun vadeli yatırım hedefi bulunan nitelikli yatırımcılar.

**FONUN YATIRIM AMACI VE STRATEJİSİ:** Hisse ve türev araçlarda gün içinde gerçekleşebilecek fiyat uyuşmazlıklarını ve istatistiksel arbitraj fırsatlarını algoritma destekli sistemler ile değerlendirerek getiri arttırmayı ve portföy değerini yükseltmeyi amaçlar.

**TEFAS'TA İŞLEM DURUMU:** İşlem görmüyor.

**İŞLEM SAATI:** Son talimat saati 13:30'dür. 13:30'a kadar verilen alım emirleri T+1 günü (ertesi gün) fiyatı ile, T+1 gününde (ertesi gün) gerçekleşir. 13:30'a kadar verilen alım emirleri T+1 günü (ertesi gün) fiyatı ile, T+2 gününde gerçekleşir.

**EŞİK DEĞERİ:** %100 BIST-KYD 1 Aylık Mevduat TL Endeksi \*1.35

**PERFORMANS ÜCRETİ:** Yoktur.

**STOPAJ ORANI:** %0\*

**YÖNETİM ÜCRETİ:** %3 Yıllık

**ÖNERİLEN VADE:** Orta ve Uzun Vade

**RİSK DEĞERİ:** 3



\*Unvanında "Hisse Senedi Yoğun Fon (HSYF)" ifadesi geçen tüm fonlardan elde edilen gelirler için stopaj oranı % 0 (sıfır)'dir.

\*\* Risk değeri, fonun oynaklığına (volatilité) göre, 1 (en düşük risk) ile 7 (en yüksek risk) arasında değişen değerler almaktadır.

Fon'a ait TEFAS sayfasına [buradan](#), KAP sayfasına [buradan](#) ulaşabilirsiniz



29.05.2025

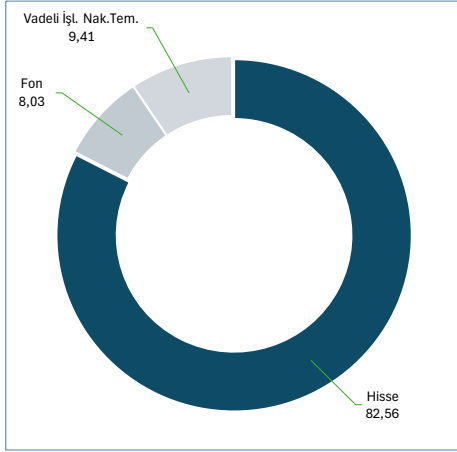
## Fiyat uyumsuzlukları olan varlıklarda, arbitraj sağlar.

Fiyat (TL)	2,103781
Büyükük (TL)	463.194.780,88
Yatırımcı Sayısı	1.456

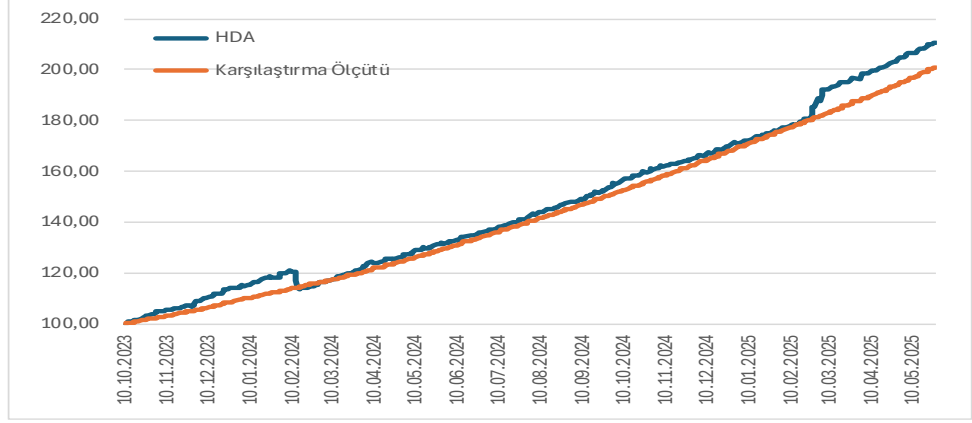
## Getiri Tablosu

	Günlük	Haftalık	Aylık	3 Aylık	6 Aylık	12 Aylık	YBB
Dönemsel	0,0591%	0,8667%	3,5541%	13,6191%	27,6992%	60,1313%	22,8728%
Yıllıklandırılmış	21,58%	45,19%	43,24%	55,23%	55,86%	60,13%	56,79%
Mevduat Eşleniği	25,39%	53,16%	50,87%	64,98%	65,71%	70,74%	66,82%

## Varlık Dağılımı



## Getiri Grafiği



Kuruluş (İhraç Tarihi): 09.10.2023

## Fon Bilgileri

## BU FONA NEDEN YATIRIM YAPILIR?

- ✓ Orta-uzun vadede TL bazında yüksek getiri sunma amacıyla yönetilir.
- ✓ Hisse senedi yoğun fon olması nedeni ile bireylere %0 stopaj avantajı, sağlar.
- ✓ Fiyat uyumsuzluğunu ve arbitraj fırsatlarını algoritma ile destekler.

## YATIRIMCILARI KİMLERDİR?

- ✓ Fonun sunduğu vergi avantajlarından yararlanmak isteyen nitelikli yatırımcılar.
- ✓ Orta ve uzun vadeli yatırım hedefi bulunan nitelikli yatırımcılar.

**FONUN YATIRIM AMACI VE STRATEJİSİ:** Fon algoritma destekli sistemler ile değerlendirerek sermaye kazancı sağlamak ve portföy değerini artırmaktır.

Fon kaldıraç kullanarak piyasa koşullarına göre pozisyon alabilir.

**VARLIK DAĞILIMI:** Fon toplam değerinin en az %80'i devamlı olarak BIST'te işlem gören ortaklık paylarına ve bu paylardan oluşan endeksleri takip etmek üzere kurulan borsa yatırım fonları katılma paylarına yatırılır.

**TEFAS'TA İŞLEM DURUMU:** İşlem görüyor.

**İŞLEM SAATİ:** Son talimat saati 13:30'dur. **Alım:** 13:30'a kadar verilen alım talimatı T+1 (ertesi gün) gün fiyatı ile T+1 (ertesi gün) gününde gerçekleşir. **Satım:** 13:30'a kadar verilen satım talimatı, T+1 (ertesi gün) günü fiyatı ile T+2 gününde gerçekleşir.

**EŞİK DEĞERİ:** BIST-KYD 1 Aylık L Mevduat Endeksi +150 baz puan

**PERFORMANS ÜCRETİ:** Yoktur.

**STOPAJ ORANI:** %0\*

**YÖNETİM ÜCRETİ:** %3,50 Yıllık

**ÖNERİLEN VADE:** Orta ve Uzun Vade

**RİSK DEĞERİ:** 2



\*Unvanında "Hisse Senedi Yoğun Fon (HSYF)" ifadesi geçen tüm fonlardan elde edilen gelirler için stopaj oranı % 0 (sıfır)'dir.

\*\* Risk değeri, fonun oynaklığına (volatilité) göre, 1 (en düşük risk) ile 7 (en yüksek risk) arasında değişen değerler almaktadır. Fonun risk değeri 2'dir.

Fon'a ait TEFAS sayfasına [buradan](#), KAP sayfasına [buradan](#) ulaşabilirsiniz.

\*Fon, ilgili tebliğin nitelikli yatırımcılara satışına ilişkin hükümleri çerçevesinde nitelikli yatırımcılara satılacak serbest fon statüsündedir.



29.05.2025

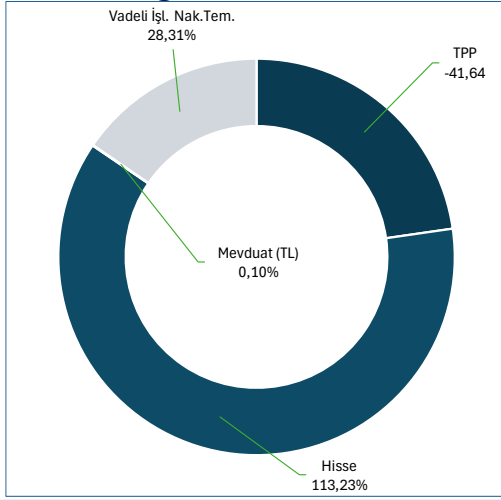
## Fiyat uyumsuzlukları olan varlıklarda, arbitraj sağlar.

Fiyat (TL)	2,172385
Büyükük (TL)	81.222.454,97
Yatırımcı Sayısı	234

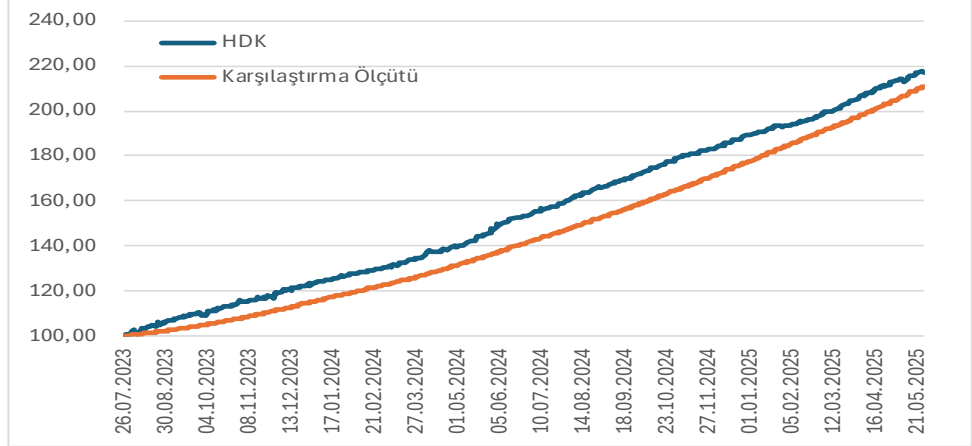
## Getiri Tablosu

	Günlük	Haftalık	Aylık	3 Aylık	6 Aylık	12 Aylık	YBB
Dönemsel	-0,3084%	0,4702%	2,8868%	9,7481%	18,5615%	49,2227%	14,7120%
Yıllıklandırılmış	-112,56%	24,52%	35,12%	39,53%	37,43%	49,22%	36,53%
Mevduat Eşleniği	-132,42%	28,84%	41,32%	46,51%	44,04%	57,91%	42,98%

## Varlık Dağılımı



## Getiri Grafiği



Kuruluş (İhraç Tarihi): 26.07.2023

## Fon Bilgileri

## BU FONA NEDEN YATIRIM YAPILIR?

- ✓ Orta-uzun vadede TL bazında yüksek getiri sunma hedefi ile yönetilir.
- ✓ Hisse senedi yoğun fon olması nedeni ile bireylere %0 stopaj avantajı, sağlar.
- ✓ Fiyat uyumsuzluğunu ve arbitraj fırsatlarını algoritma ile destekler.

## YATIRIMCILARI KİMLERDİR?

- ✓ Düşük volatilité ile istikrarlı getiri hedefi bulunan,
- ✓ Fonun sunduğu vergi avantajlarından yararlanmak isteyen nitelikli yatırımcılar.

**FONUN YATIRIM AMACI VE STRATEJİSİ:** Fon'un yatırım stratejisi, BIST'te işlem gören; ortaklık paylarında, ortaklık paylarına ait rüçhanlarda, varantlarda, vadeli işlem sözleşmeleri, opsiyon sözleşmeleri ve diğer türev araçlarda gün içinde gerçekleşebilecek fiyat uyumsuzluklarını ve istatistiksel arbitraj fırsatlarını algoritma destekli sistemler ile değerlendirerek sermaye kazancı sağlamak ve portföy değerini artırmaktır. Fon, söz konusu yatırım stratejisi sonucu oluşan pozisyon risklerini uygun görülen yüksek korelasyonlu finansal ürünler yardımıyla hedge etmeyi amaçlamaktadır.

**VARLIK DAĞILIMI:** Fon toplam değerinin en az %80'i devamlı olarak BIST'te işlem gören ortaklık paylarına ve bu paylardan oluşan endeksleri takip etmek üzere kurulan borsa yatırım fonları katılma paylarına yatırılır.

**TEFAS'TA İŞLEM DURUMU:** İşlem görüyor.

**İŞLEM SAATİ:** : Son talimat saati 13:30'dür. Alım: 13:30'a kadar verilen alım talimatı T+1 (ertesi gün) gün fiyatı ile T+1 (ertesi gün) gününde gerçekleşir. **Satım:** 13:30'a kadar verilen satış emirler T+1 (ertesi gün) günü fiyat ile T+2 gününde gerçekleşir.

**EŞİK DEĞERİ:** %100 BİST-KYD 1 Aylık TL Mevduat Endeksi + 100 Baz puan

**STOPAJ ORANI:** %0

**YÖNETİM ÜCRETİ:** %5 Yıllık

**ÖNERİLEN VADE:** Orta ve Uzun vade

**RİSK DEĞERİ:** 2



\*Unvanında "Hisse Senedi Yoğun Fon (HSYF)" ifadesi geçen tüm fonlardan elde edilen gelirler için stopaj oranı % 0 (sıfır)'dir.

\*\* Risk değeri, fonun oynaklığına (volatilité) göre, 1 (en düşük risk) ile 7 (en yüksek risk) arasında değişen değerler almaktadır. Fonun risk değeri 2'dir.

Fon'a ait TFAS sayfasına [buradan](#), KAP sayfasına [buradan](#) ulaşabilirsiniz.

Fon, ilgili tebliğin nitelikli yatırımcılara satışına ilişkin hükümleri çerçevesinde nitelikli yatırımcılara satılacak serbest fon statüsündedir.



29.05.2025

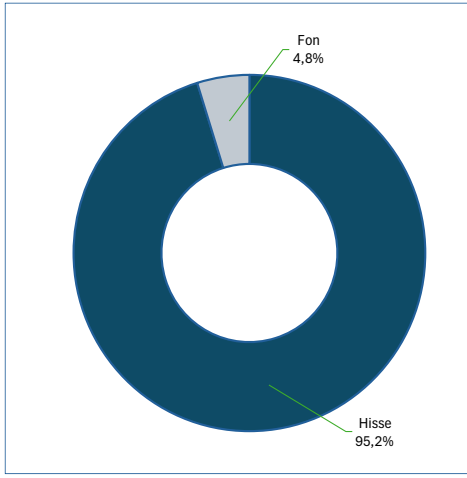
Potansiyeli yüksek hisse senetlerine yatırım artık çok kolay...

Fiyat (TL)	17,271742
Büyüklük (TL)	3.058.159.016,10
Yatırımcı Sayısı	28.098

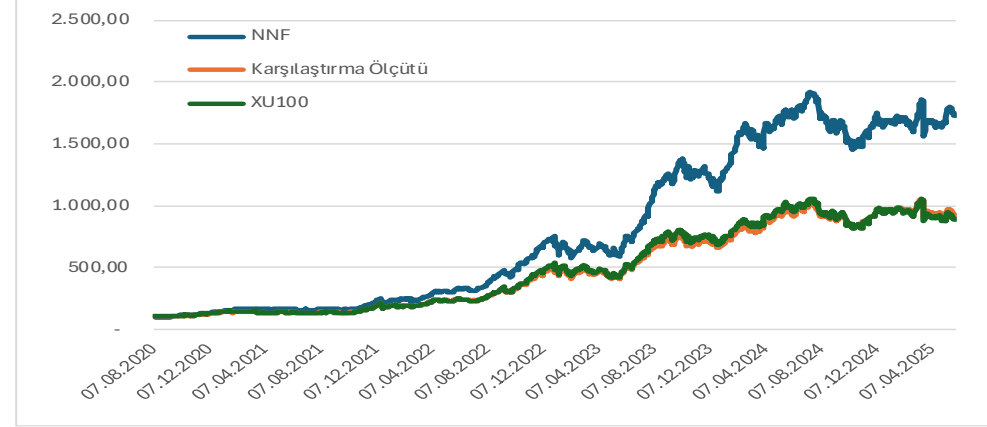
## Getiri Tablosu

	Günlük	Haftalık	Aylık	3 Aylık	6 Aylık	12 Aylık	YBE
Dönemsel	-0,1772%	-2,3872%	4,0459%	5,4820%	11,4281%	4,3634%	3,0953%
Yıllıklandırılmış	-64,68%	-124,47%	49,23%	22,23%	23,05%	4,36%	7,69%

## Varlık Dağılımı



## Getiri Grafiği



Kuruluş (İhraç Tarihi): 06.08.2020

## Fon Bilgileri

## BU FONUN NEDEN YATIRIM YAPILIR?

- ✓ Piyasa üstü getiri hedefi ile yönetilir.
- ✓ Yüksek getiri potansiyeli ile yatırımcıyı buluşturur.
- ✓ Bilgi birikimi ve uzmanlıkla aktif olarak yönetilir.
- ✓ Hisse senedi yoğun fon olduğu için bireylere %0 stopaj avantajı sağlar.

## YATIRIMCILARI KİMLERDİR?

- ✓ Yüksek risk algısına sahip,
- ✓ Hisse senedi piyasasındaki fırsatlardan yararlanmak isteyen,
- ✓ Uzun vadeli yatırım perspektifine sahip yatırımcılar.

**FONUN YATIRIM AMACI VE STRATEJİSİ:** Fon, ağırlıklı olarak Borsa İstanbul'da işlem gören yerli hisse senetlerine yatırım yapar. Değişen piyasa koşullarına göre aktif olarak yönetilen fon, piyasa üstü getiri hedefi ile yönetilir.

**VARLIK DAĞILIMI:** Fon hisse senedi yoğun fondur. Fon toplam değerinin en az %80'i devamlı olarak hisse senetlerine ve borsa yatırım fonu katılma paylarına yatırılır.

**TEFAS'TA İŞLEM DURUMU:** İşlem görüyor.

**İŞLEM SAATİ:** Son talimat saati 13:30'dür. **Alım:** 13:30'a kadar verilen alım talimatı T+1 (ertesi gün) gün fiyatı ile T+1 (ertesi gün) gününde gerçekleşir. **Satım:** 13:30'a kadar verilen satış emirler T+1 (ertesi gün)günü fiyat ile T+2 gününde gerçekleşir.

**KARŞILAŞTIRMA ÖLÇÜTÜ:** %90 BIST 100 Getiri Endeksi + %10 BIST-KYD Repo (Brüt) Endeksi

**ALIM-SATIM YERLERİ:** Tüm banka ve aracı kuruluşlar

**PERFORMANS ÜCRETİ:** Yoktur.

**STOPAJ ORANI:** %0\*

**YÖNETİM ÜCRETİ:** %2,75 Yıllık

**ÖNERİLEN VADE:** Orta ve Uzun Vade

**RİSK DEĞERİ:** 6



\*Unvanında "Hisse Senedi Yoğun Fon (HSYF)" ifadesi geçen tüm fonlardan elde edilen gelirler için stopaj oranı % 0 (sıfır)'dir.

\*\* Risk değeri, fonun oynaklığına (volatilitite) göre, 1 (en düşük risk) ile 7 (en yüksek risk) arasında değişen değerler almaktadır.

Fon'a ait TEFAS sayfasına [buradan](#), KAP sayfasına [buradan](#) ulaşabilirsiniz.



29.05.2025

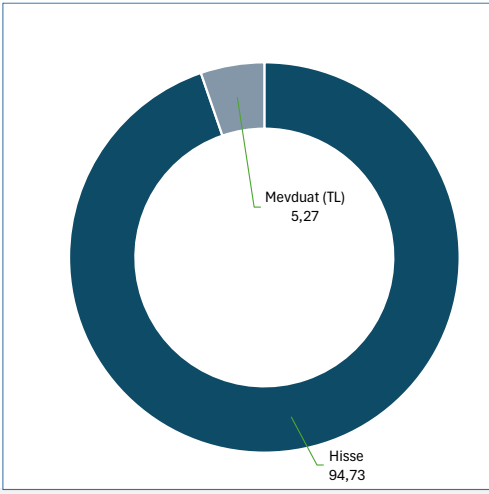
EquityRT gelişmiş finansal analiz teknolojisi ile veri odaklı hisse senedi seçimi!

Fiyat (TL)	0,950421
Büyüklik (TL)	5.148.159,18
Yatırımcı Sayısı	55

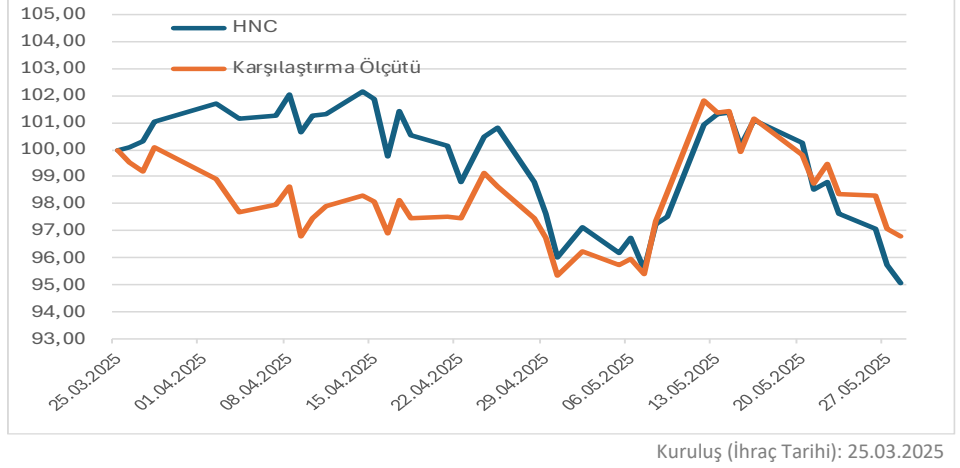
## Getiri Tablosu

	Günlük	Haftalık	Aylık	3 Aylık	6 Aylık	12 Aylık	YBB
Dönemsel	-0,7138%	-3,5593%	-3,8195%	0,0000%	0,0000%	0,0000%	0,0000%
Yıllıklandırılmış	-260,54%	-185,59%	-46,47%	0,00%	0,00%	0,00%	0,00%
Karşılaş. Ölçütü	-0,31%	-1,96%	-0,70%	0,00%	0,00%	0,00%	0,00%

## Varlık Dağılımı



## Getiri Grafiği



## Fon Bilgileri

## BU FONUN NEDEN YATIRIM YAPILIR?

- ✓ Piyasa üstü getiri hedefi ile yönetilir.
- ✓ Yüksek getiri potansiyeli ile yatırımcıyı buluşturur.
- ✓ Bilgi birikimi ve uzmanlıkla aktif olarak yönetilir.
- ✓ Hisse senedi yoğun fon olduğundan %0 stopaj avantajı bulunur.

## YATIRIMCILARI KİMLERDİR?

- ✓ Yüksek risk algısına sahip,
- ✓ Hisse senedi piyasasındaki fırsatlardan yararlanmak isteyen,
- ✓ Uzun vadeli yatırım perspektifine sahip yatırımcılar

**FONUN YATIRIM AMACI VE STRATEJİSİ:** Fon'un yatırım yapacağı hisse senetlerinin seçimi sürecinde Rasyonet EquityRT - Model Portföy Strategy Builder & Backtesting modülleri başta olmak üzere Rasyonet EquityRT uygulaması kullanılır.

**VARLIK DAĞILIMI:** Fon hisse senedi yoğun fondur. Fon toplam değerinin en az %80'i devamlı olarak BIST Hisse senetlerinde olmak üzere, Yurt dışı hisse senedi ve diğer yatırım ürünlerine yatırım yapabilir.

**TEFAS'TA İŞLEM DURUMU:** İşlem görüyor.

**İŞLEM SAATİ:** Son talimat saati 13:30'dür. **Alım:** 13:30'a kadar verilen alım talimatı T+1 (ertesi gün) gün fiyatı ile T+1 (ertesi gün) gününde gerçekleşir. **Satım:** 13:30'a kadar verilen satış emirler T+1 (ertesi gün)günü fiyat ile T+2 gününde gerçekleşir.

**KARŞILAŞTIRMA ÖLÇÜTÜ:** %90 BIST 100 Getiri Endeksi + %10 BIST-KYD Repo (Brüt) Endeksi

**ALIM-SATIM YERLERİ:** Tüm banka ve aracı kuruluşlar.

**PERFORMANS ÜCRETİ:** Yoktur.

**YÖNETİM ÜCRETİ:** %3 Yıllık

**STOPAJ ORANI:** %0

**ÖNERİLEN VADE:** Orta ve Uzun Vade

**RİSK DEĞERİ:** 6



\*\* Risk değeri, fonun oynaklığına (volatilite) göre, 1 (en düşük risk) ile 7 (en yüksek risk) arasında değişen değerler almaktadır.



29.05.2025

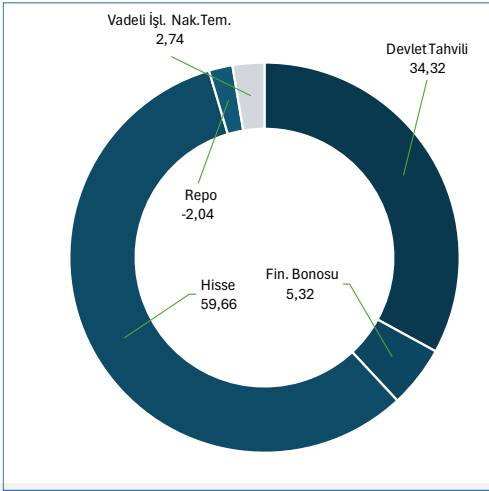
Esnek yatırım stratejisine sahip fonun getirisine ortak ol.

Fiyat (TL)	2,558934
Büyükük (TL)	22.037.466,10
Yatırımcı Sayısı	1.472

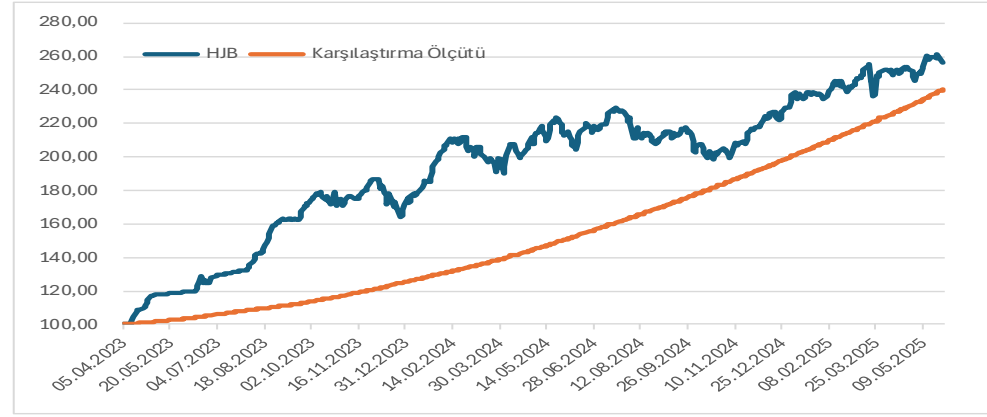
## Getiri Tablosu

	Günlük	Haftalık	Aylık	3 Aylık	6 Aylık	12 Aylık	YBB
Dönemsel	-0,0171%	-1,1837%	1,9096%	5,7913%	18,5841%	16,8393%	11,4978%
Yıllıklandırılmış	-6,23%	-61,72%	23,23%	23,49%	37,48%	16,84%	28,55%
Karşılaş. Ölçütü	0,13%	0,95%	4,06%	11,52%	25,80%	60,25%	91,12%

## Varlık Dağılımı



## Getiri Grafiği



## Fon Bilgileri

## BU FONA NEDEN YATIRIM YAPILIR?

- ✓ Orta-uzun vadede TL bazında yüksek getiri sunma hedefi ile yönetilir
- ✓ Esnek yapısı ile piyasa fırsatlarını değerlendirilerek, yatırımcılarına farklı varlıklardaki fırsatları ve verimli portföy çeşitliliği sunar.
- ✓ Portföyünde bulunan varlık dağılımı aktif olarak yönetir.

## YATIRIMCILARI KİMLERDİR?

- ✓ Yüksek düzeyde risk profiline sahip,
- ✓ Piyasa dalgalanmalarını tolere edebilen,
- ✓ Çeşitli varlık sınıflarında yatırım yapmak isteyen yatırımcılar.

**FONUN YATIRIM AMACI VE STRATEJİSİ:** Fon, yatırım stratejisi olarak Tebliğ'de belirtilen Değişken Fon türündedir. Fonun yönetiminde orta ve uzun vadede TL bazında yüksek getiri sağlaması hedeflenmekte olup, tüm piyasalardaki fırsatlardan faydalanılmasını amaçlayan bir yönetim stratejisi izlemektedir. Fon, ağırlıklı olarak ters-repo ile birlikte kamu bonoları ve özel sektör tahvilleri gibi sabit getirili enstrümanlara, Türk ortaklık paylarına yatırım yapmaktadır. Ayrıca portföyünün %20'sine kadar yabancı para ve sermaye piyasası araçlarına yatırım yapabilmektedir.

**VARLIK DAĞILIMI:** Sabit bir varlık dağılımı hedefi olmayıp, piyasa koşullarına göre esnek olarak yönetilir.

**TEFAS'TA İŞLEM DURUMU:** İşlem görüyor.

**İŞLEM SAATİ:** Son talimat saati 13:30'dür. **Alım:** 13:30'a kadar verilen alım talimatı T+1 (ertesi gün) gün fiyatı ile T+1 (ertesi gün) gününde gerçekleşir. **Satım:** 13:30'a kadar verilen satış emirler T+1 (ertesi gün)günü fiyat ile T+2 gününde gerçekleşir.

**KARŞILAŞTIRMA ÖLÇÜTÜ:** BİST-KYD 1 Aylık TL Mevduat Endeksi \*1,1

**ALIM-SATIM YERLERİ:** Tüm banka ve aracı kuruluşlar

**PERFORMANS ÜCRETİ:** Yoktur.

**STOPAJ ORANI:** %15\*

**YÖNETİM ÜCRETİ:** %3 Yıllık

**ÖNERİLEN VADE:** Orta ve Uzun Vade

**RİSK DEĞERİ:** 5



\*\* Risk değeri, fonun oynaklığına (volatilité) göre, 1 (en düşük risk) ile 7 (en yüksek risk) arasında değişen değerler almaktadır.

\*İzahnamelerinde %51 yerli hisse tutan Değişken Fonlar 1 yıl tutulursa stopaj %0 olacaktır.



Belirli sayıda hisse senedine yoğunlaşan fonun yatırımcısı ol, yüksek getiri potansiyeli yakala.

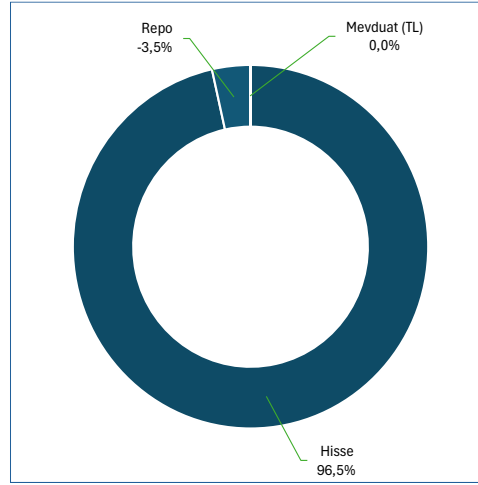
29.05.2025

Fiyat (TL)	238,556710
Büyükük (TL)	309.271.360,17
Yatırımcı Sayısı	136

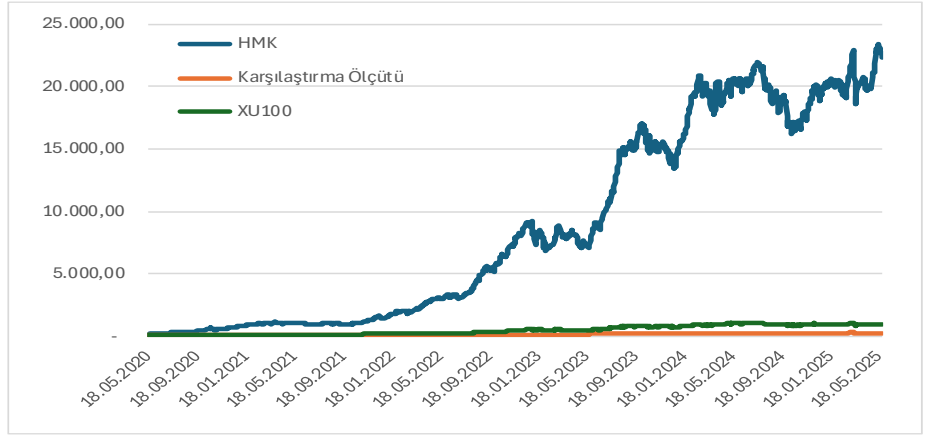
## Getiri Tablosu

	Günlük	Haftalık	Aylık	3 Aylık	6 Aylık	12 Aylık	YBB
Dönemsel	-0,3924%	-2,9852%	10,5752%	13,9079%	19,8277%	9,2781%	12,7722%
Yıllıklandırılmış	-143,24%	-155,66%	128,66%	56,40%	39,98%	9,28%	31,71%

## Varlık Dağılımı



## Getiri Grafiği



Kuruluş (İhraç Tarihi): 18.05.2020

## Fon Bilgileri

## BU FONUN NEDEN YATIRIM YAPILIR?

- ✓ Belirli sayıda hisselerle yoğunlaşan Fon, bu konsantrasyonu ile yüksek getiri potansiyeline sahiptir.
- ✓ Hisse senedi yoğun fon olduğu için bireylere %0 stopaj avantajı sağlar.

## YATIRIMCILARI KİMLERDİR?

- ✓ Yüksek risk ve uzun vadeli yatırım algısı bulunan,
- ✓ Nitelikli yatırımcılar.

**FONUN YATIRIM AMACI VE STRATEJİSİ:** Fon, yüksek verim taşıdığına inandığı az sayıda hisseden oluşan çekirdek bir portföy taşıyıp zaman zaman kaldıraç kullanarak, yüksek getiri sunmayı hedeflemektedir.

**VARLIK DAĞILIMI:** Fon hisse senedi yoğun fondur. Fon toplam değerinin en az %80'i devamlı olarak hisse senetlerine yatırılır.

**TEFAS'TA İŞLEM DURUMU:** İşlem görmüyor.

**İŞLEM SAATİ:** Son talimat saati 15:00'dür. **Alım:** 15:00'e kadar verilen alım talimatı T+1 (ertesi gün) gün fiyatı ile T+1 (ertesi gün) gününde gerçekleşir. **Satım:** 15:00'e kadar verilen satış emirler T+1 (ertesi gün) gün fiyatı ile T+2 gününde gerçekleşir.

**EŞİK DEĞERİ:** %80 BIST100 Getiri Endeksi + %20 BIST KYD 1 Aylık Mevduat TL Endeksi

**PERFORMANS ÜCRETİ:** %20 (6 aylık dönemlerde)

**STOPAJ ORANI:** %0\*

**YÖNETİM ÜCRETİ:** %3 Yıllık

**ÖNERİLEN VADE:** Uzun Vade

**RİSK DEĞERİ:** 7



\*Unvanında "Hisse Senedi Yoğun Fon (HSYF)" ifadesi geçen tüm fonlardan elde edilen gelirler için stopaj oranı % 0 (sıfır)'dır.

\*\* Risk değeri, fonun oynaklığına (volatilite) göre, 1 (en düşük risk) ile 7 (en yüksek risk) arasında değişen değerler almaktadır. Fonun risk değeri 7'dir.

Fon'a ait TEFAS sayfasına [buradan](#), KAP sayfasına [buradan](#) ulaşabilirsiniz.

Fon, ilgili tebliğin nitelikli yatırımcılara satışına ilişkin hükümleri çerçevesinde nitelikli yatırımcılara satılacak serbest fon statüsündedir



Belirli sayıda hisse senedine yoğunlaşan fonun yatırımcısı ol, yüksek getiri potansiyeli yakala.

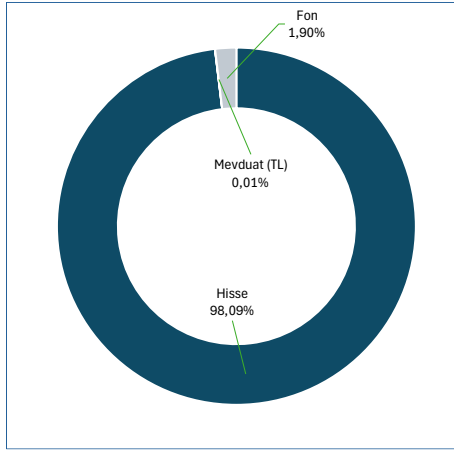
29.05.2025

Fiyat (TL)	1,432225
Büyükük (TL)	416.767.039,72
Yatırımcı Sayısı	2.691

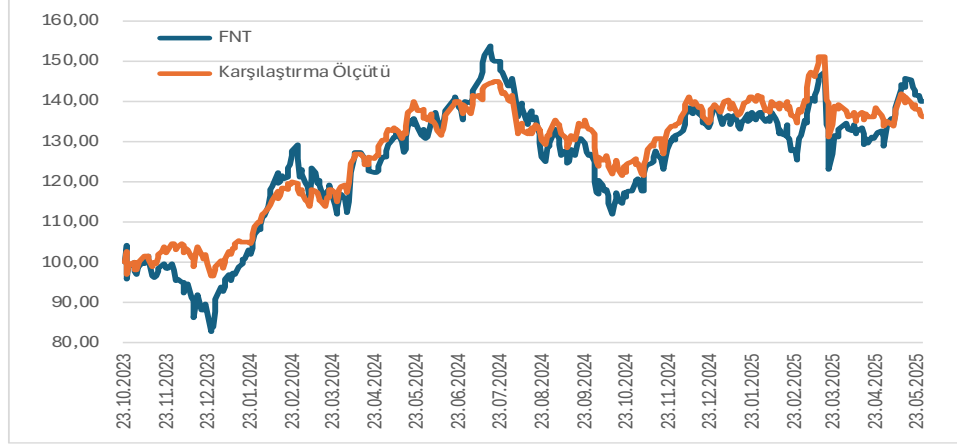
## Getiri Tablosu

	Günlük	Haftalık	Aylık	3 Aylık	6 Aylık	12 Aylık	YBB
Dönemsel	-0,1825%	-2,4424%	5,4223%	6,9726%	7,1879%	5,1031%	3,0259%
Yıllıklandırılmış	-66,62%	-127,35%	65,97%	28,28%	14,49%	5,10%	7,51%
BIST 100	-0,39%	-2,35%	-1,39%	-4,98%	-4,80%	-14,05%	22,86%

## Varlık Dağılımı



## Getiri Grafiği



## Fon Bilgileri

## BU FON NEDEN YATIRIM YAPILIR?

- ✓ Belirli sayıda hisselerle yoğunlaşan fon, bu konsantrasyonu ile yüksek getiri potansiyeline sahiptir.
- ✓ Hisse senedi yoğun fon olduğu için bireylere %0 stopaj avantajı sağlar.

## YATIRIMCILARI KİMLERDİR?

- ✓ Yüksek risk ve uzun vadeli yatırım algısı bulunan,
- ✓ Hisse senedi fonlarının vergi avantajından faydalanmak isteyen nitelikli yatırımcılar.

**FONUN YATIRIM AMACI VE STRATEJİSİ:** Fon, yüksek verim taşıdığına inandığı az sayıda hisseden oluşan çekirdek bir portföy taşıyıp zaman zaman kaldıraç kullanarak, yüksek getiri sunmayı hedeflemektedir.

**VARLIK DAĞILIMI:** Fon toplam değerinin en az %80'i devamlı olarak BIST'te işlem gören ortaklık paylarına ve bu paylardan oluşan endeksleri takip etmek üzere kurulan borsa yatırım fonları katılma paylarına yatırılır.

**TEFAS'TA İŞLEM DURUMU:** İşlem görüyor.

**İŞLEM SAATİ:** Son talimat saati 13:30'dur. **Alım:** 13:30'a kadar verilen alım talimatı T+1 (ertesi gün) gün fiyatı ile T+1 (ertesi gün) gününde gerçekleşir. **Satım:** 13:30'a kadar verilen satış emirler T+1 (ertesi gün) gün fiyatı ile T+2 gününde gerçekleşir.

**EŞİK DEĞERİ:** %80 BIST100 Getiri Endeksi + %20 BIST KYD 1 Aylık Mevduat TL Endeksi

**PERFORMANS ÜCRETİ:** Yoktur.

**STOPAJ ORANI:** %0\*

**YÖNETİM ÜCRETİ:** %3 Yıllık

**ÖNERİLEN VADE:** Orta ve Uzun Vade

**RİSK DEĞERİ:** 6



\*Unvanında "Hisse Senedi Yoğun Fon (HSYF)" ifadesi geçen tüm fonlardan elde edilen gelirler için stopaj oranı % 0 (sıfır)'dır.

\*\* Risk değeri, fonun oynaklığına (volatilite) göre, 1 (en düşük risk) ile 7 (en yüksek risk) arasında değişen değerler almaktadır. Fonun risk değeri 6'dır. Fon'a ait TEFAS sayfasına [buradan](#), KAP sayfasına [buradan](#) ulaşabilirsiniz.



29.05.2025

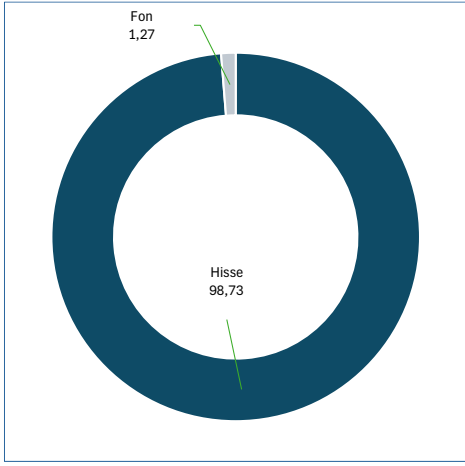
Belirli sayıda hisse senedine yoğunlaşan fonun yatırımcısı ol, yüksek getiri potansiyeli yakala.

Fiyat (TL)	1,153861
Büyükük (TL)	44.203.808,40
Yatırımcı Sayısı	86

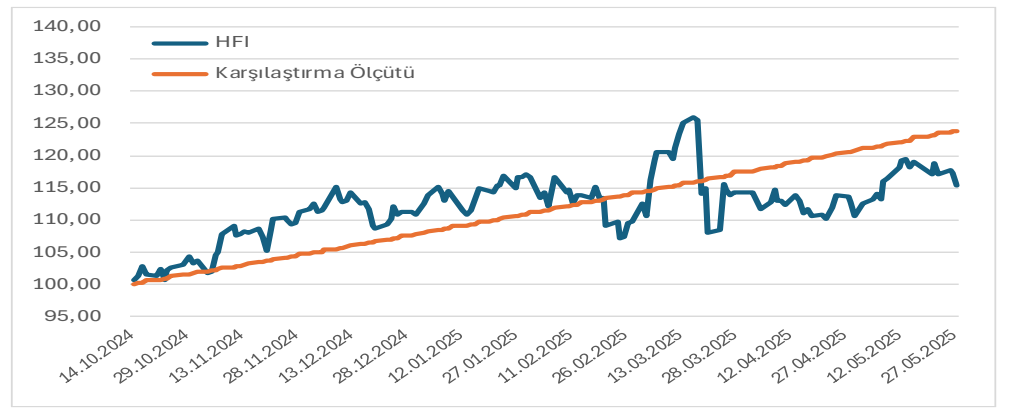
## Getiri Tablosu

	Günlük	Haftalık	Aylık	3 Aylık	6 Aylık	12 Aylık	YBB
Dönemsel	-1,6669%	-1,5206%	1,5499%	5,2972%	5,3605%	0,0000%	4,0183%
Yıllıklandırılmış	-608,43%	-79,29%	18,86%	21,48%	10,81%	0,00%	9,98%
Karşılaş. Ölçütü	0,09%	0,64%	2,80%	8,44%	18,66%	0,00%	0,00%

## Varlık Dağılımı



## Getiri Grafiği



Kuruluş (İhraç Tarihi): 15.10.2024

## Fon Bilgileri

## BU FONUN NEDEN YATIRIM YAPILIR?

- ✓ Faiz hassasiyeti olan yatırımcılara yönelik BIST Katılım Tüm Endeksinin getiri potansiyelini, belirli sayıda hisselerle yoğunlaşarak sunar.
- ✓ Hisse senetlerindeki bilgi birikimi ile aktif olarak yönetilir.
- ✓ Hisse senedi yoğun fon olduğu için bireylere %0 stopaj avantajı sağlar.

## YATIRIMCILARI KİMLERDİR?

- ✓ Yüksek düzeyde risk algısı olan,
- ✓ Faiz hassasiyeti bulunan ve katılım finans ilkelerine uygun yatırım yapan,
- ✓ Hisse senedi getiri fırsatlarından yararlanmak isteyen,
- ✓ Uzun vadeli yatırım yapmak isteyen nitelikli yatırımcılar.

**FONUN YATIRIM AMACI VE STRATEJİSİ:** Hisse senedi yoğun fon olan HFI, portföyünün minimum %80'i ile faizsiz finans ilkelerine uygun bulunan hisse senetlerine yatırım yapar. Yatırımcıların getiri potansiyeli yüksek hisse senedi piyasasından faydalanmasını sağlarken, yatırım yapılan varlıkları risk/getiri değerlendirmeleri sonucunda belirler ve değerlemesini uygun bulunduğu varlıkları portföyüne dahil eder.

**VARLIK DAĞILIMI:** Fon hisse senedi yoğun fondur. Fon toplam değerinin en az %80'i BIST Katılım Tüm Endeksinde yer alan ve faizsiz/katılım finans ilkelerine uygunluğu onaylanmış şirketlerin paylarına yatırılmakta ve portföy yönetiminde katılım prensiplerine uygunluk esas alınmaktadır.

**İŞLEM SAATI:** Son talimat saati 13:30'dur. **Alım:** 13:30'a kadar verilen alım talimatı T+1 (ertesi gün) gün fiyatı ile T+1 (ertesi gün) gününde gerçekleşir. **Satım:** 13:30'a kadar verilen satış emirler T+1 (ertesi gün) günü fiyat ile T+2 gününde gerçekleşir.

**EŞİK DEĞERİ:** %100 BIST-KYD 1 Aylık Kar Payı TL

**TEFAS'TA İŞLEM DURUMU:** İşlem görüyor.

**ÖNERİLEN VADE:** Orta ve Uzun Vade

**YÖNETİM ÜCRETİ:** %2 Yıllık

**STOPAJ ORANI:** %0\*

**RİSK DEĞERİ:** 6



\*Unvanında "Hisse Senedi Yoğun Fon (HSYF)" ifadesi geçen tüm fonlardan elde edilen gelirler için stopaj oranı % 0 (sıfır)'dır.

\*\* Risk değeri, fonun oynaklığına (volatilité) göre, 1 (en düşük risk) ile 7 (en yüksek risk) arasında değişen değerler almaktadır. Fonun risk değeri 6'dır.

Fon'a ait TEFAS sayfasına [buradan](#), KAP sayfasına [buradan](#) ulaşabilirsiniz.

Fon, ilgili tebliğin nitelikli yatırımcılara satışına ilişkin hükümleri çerçevesinde nitelikli yatırımcılara satılacak serbest fon statüsündedir.



29.05.2025

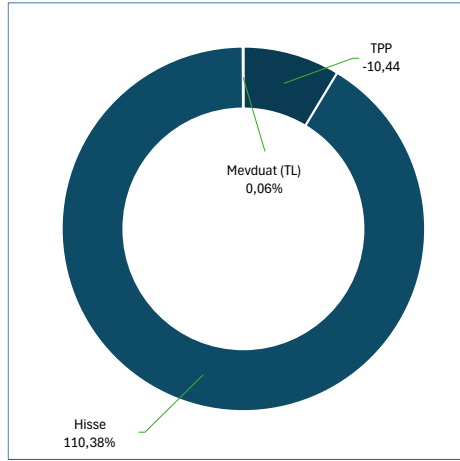
Belirli sayıda hisse senedine yoğunlaşan fonun yatırımcısı ol, yüksek getiri potansiyeli yakala.

Fiyat (TL)	3,651353
Büyükük (TL)	150.097.173,96
Yatırımcı Sayısı	1.199

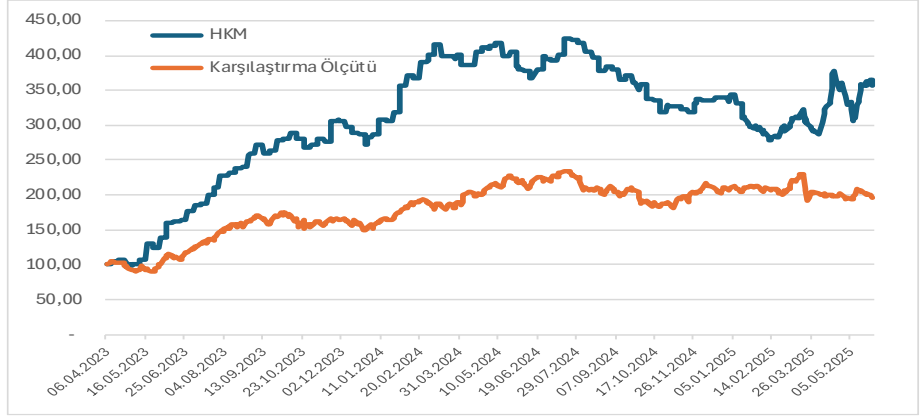
### Getiri Tablosu

	Günlük	Haftalık	Aylık	3 Aylık	6 Aylık	12 Aylık	YBB
Dönemsel	2,0812%	0,8228%	4,4521%	25,6531%	10,1205%	-10,1125%	9,2998%
Yıllıklandırılmış	759,63%	42,90%	54,17%	104,04%	20,41%	-10,11%	23,09%
BIST 100	-0,39%	-2,35%	-1,39%	-4,98%	-4,80%	-14,05%	22,86%

### Varlık Dağılımı



### Getiri Grafiği



### Fon Bilgileri

#### BU FONA NEDEN YATIRIM YAPILIR?

- ✓ Belirli sayıda hisselerle yoğunlaşan fon, bu konsantrasyonu ile yüksek getiri potansiyeline sahiptir.
- ✓ Hisse senedi yoğun fon olduğu için bireylere %0 stopaj avantajı sağlar.

#### YATIRIMCILARI KİMLERDİR?

- ✓ Yüksek düzeyde risk algısı olan,
- ✓ Hisse senedi getiri fırsatlarından yararlanmak isteyen,
- ✓ Uzun vadeli yatırım yapmak isteyen nitelikli yatırımcılar.

**FONUN YATIRIM AMACI VE STRATEJİSİ:** Fon, yüksek verim taşıdığına inandığı az sayıda hisseden oluşan çekirdek bir portföy taşıyıp zaman zaman kaldıraç kullanarak, yüksek getiri sunmayı hedeflemektedir.

**VARLIK DAĞILIMI:** Fon toplam değerinin en az %80'i devamlı olarak BIST'te işlem gören ortaklık paylarına ve bu paylardan oluşan endeksleri takip etmek üzere kurulan borsa yatırım fonları katılma paylarına yatırılır.

**TEFAS'TA İŞLEM DURUMU:** İşlem görüyor.

**İŞLEM SAATİ:** Son talimat saati 13:30'dur. Alım: 13:30'a kadar verilen alım talimatı T+1 (ertesi gün) gün fiyatı ile T+1 (ertesi gün) gününde gerçekleşir. **Satım:** 13:30'a kadar verilen satış emirler T+1 (ertesi gün) günü fiyat ile T+2 gününde gerçekleşir.

**EŞİK DEĞERİ:** %100 BIST100 Getiri Endeksi

**PERFORMANS ÜCRETİ:** Yoktur.

**STOPAJ ORANI:** %0\*

**YÖNETİM ÜCRETİ:** %3 Yıllık

**ÖNERİLEN VADE:** Orta ve Uzun Vade

**RISK DEĞERİ:** 7



\*Unvanında "Hisse Senedi Yoğun Fon (HSYF)" ifadesi geçen tüm fonlardan elde edilen gelirler için stopaj oranı % 0 (sıfır)'dir.

\*\* Risk değeri, fonun oynaklığına (volatilité) göre, 1 (en düşük risk) ile 7 (en yüksek risk) arasında değişen değerler almaktadır. Fonun FAS sayfasında [buradan](#), KAP sayfasına [buradan](#) ulaşabilirsiniz.

Fon, ilgili tebliğin nitelikli yatırımcılara satışına ilişkin hükümleri çerçevesinde nitelikli yatırımcılara satılacak serbest fon statüsündedir



## Faizsiz yatırım ilkelerine uygun hisse senedi getirisi

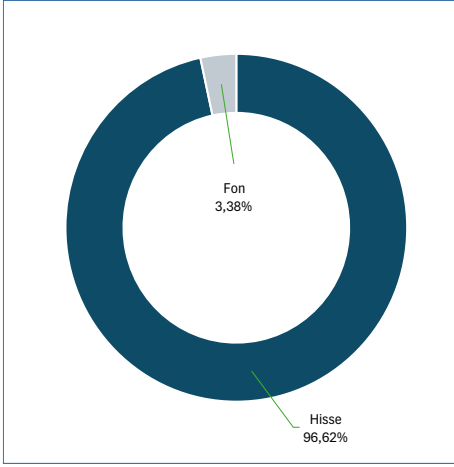
29.05.2025

Fiyat (TL)	6,790115
Büyüklük (TL)	1.820.012.048,75
Yatırımcı Sayısı	21.892

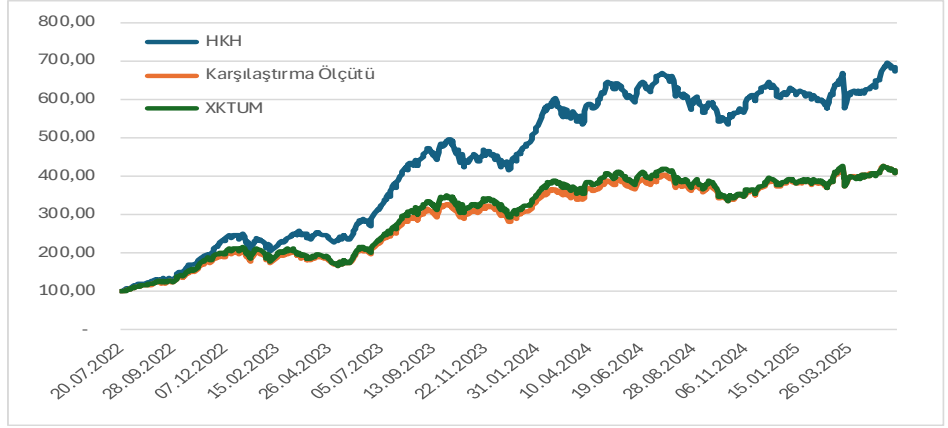
## Getiri Tablosu

	Günlük	Haftalık	Aylık	3 Aylık	6 Aylık	12 Aylık	YBB
Dönemsel	-1,5879%	-2,2626%	5,2562%	13,5356%	7,3818%	8,1747%	8,8683%
Yıllıklandırılmış	-579,59%	-117,98%	63,95%	54,89%	14,89%	8,17%	22,02%
XKTUM	-1,22%	-1,77%	-0,03%	6,64%	9,10%	1,68%	34,45%

## Varlık Dağılımı



## Getiri Grafiği



Kuruluş (İhraç Tarihi): 19.07.2022

## Fon Bilgileri

## BU FONUN NEDEN YATIRIM YAPILIR?

- ✓ BIST Katılım Tüm Endeksinin getiri potansiyelini sunar, hisse senetlerindeki bilgi birikimi ile aktif olarak yönetilir,
- ✓ Hisse senedi yoğun fon olduğu için bireylere %0 stopaj avantajı sağlar.

## YATIRIMCILARI KİMLERDİR?

- ✓ Yüksek düzeyde risk algısı olan,
- ✓ Faiz hassasiyeti bulunan ve katılım finans ilkelerine uygun yatırım yapan,
- ✓ Hisse senedi getiri fırsatlarından yararlanmak isteyen,
- ✓ Uzun vadeli yatırım yapmak isteyen yatırımcılar.

**FONUN YATIRIM AMACI VE STRATEJİSİ:** Hisse senedi yoğun fon olan HKH, portföyünün minimum %80'i ile faizsiz finans ilkelerine uygun bulunan hisse senetlerine yatırım yapar.

Yatırımcıların getiri potansiyeli yüksek hisse senedi piyasasından faydalanmasını sağlarken, yatırım yapılan varlıkları risk/getiri değerlendirmeleri sonucunda belirler ve nakde dönüşümü kolay olanlar tercih eder.

**VARLIK DAĞILIMI:** Fon portföyünde yalnızca Türk Lirası cinsinden varlıklar ve işlemler yer alır. Fon toplam değerinin en az %80'i BIST Katılım 100 Endeksinde yer alan şirket paylarından oluşur.

**TEFAS'TA İŞLEM DURUMU:** İşlem görüyor.

**İŞLEM SAATİ:** Son talimat saati 13:30'dür. **Alım:** 13:30'a kadar verilen alım talimatı T+1 (ertesi gün) gün fiyatı ile T+1 (ertesi

gün) gününde gerçekleşir. Satım: 13:30'a kadar verilen satış emirler T+1 (ertesi gün) gün fiyat ile T+2 gününde gerçekleşir.

**KARŞILAŞTIRMA ÖLÇÜTÜ:** %90 BIST Katılım Tüm Getiri Endeksi + %10 BIST-KYD 1 Aylık Kar Payı TL Endeksi

**ALIM-SATIM YERLERİ:** Tüm banka ve aracı kuruluşlar

**PERFORMANS ÜCRETİ:** Yoktur.

**YÖNETİM ÜCRETİ:** %2,7 Yıllık

**STOPAJ ORANI:** %0\*

**ÖNERİLEN VADE:** Uzun Vade

**RİSK DEĞERİ:** 6



Fon'a ait TEFAS sayfasına [buradan](#), KAP sayfasına [buradan](#) ulaşabilirsiniz.

\*Unvanında "Hisse Senedi Yoğun Fon (HSYF)" ifadesi geçen tüm fonlardan elde edilen gelirler için stopaj oranı %0 (sıfır)'dir. \*\* Risk değeri, fonun oynaklığına (volatilité) göre, 1 (en düşük risk) ile 7 (en yüksek risk) arasında değişen değerler almaktadır. Fonun risk değeri 6'dır.



## Katılım endeksinde konsantre yönetim, yüksek getiri potansiyeli

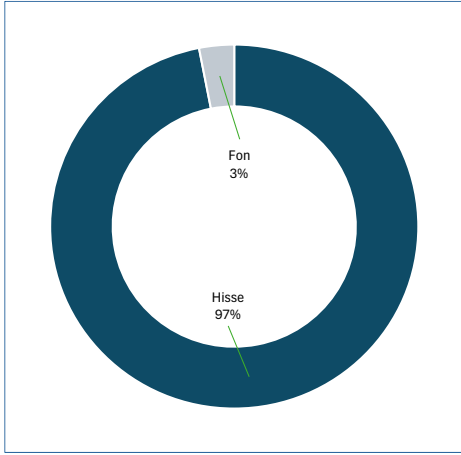
29.05.2025

Fiyat (TL)	4,036005
Büyükük (TL)	494.203.127,82
Yatırımcı Sayısı	182

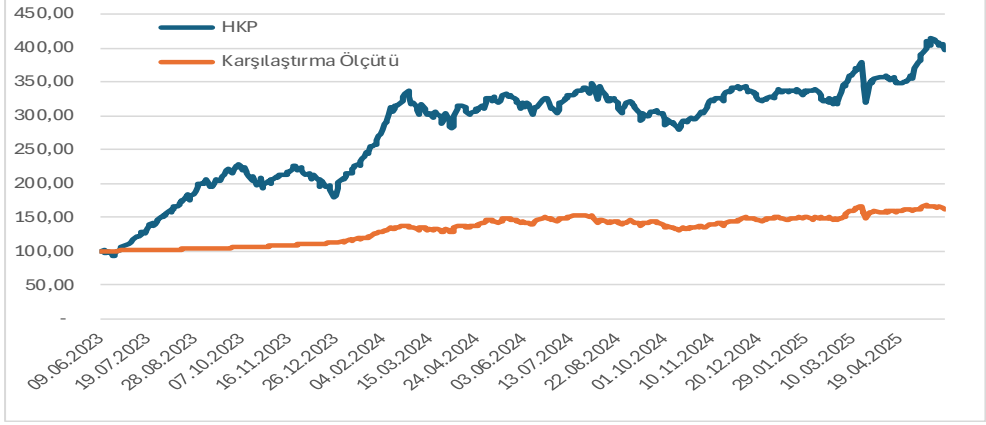
## Getiri Tablosu

	Günlük	Haftalık	Aylık	3 Aylık	6 Aylık	12 Aylık	YBB
Dönemsel	-1,6330%	-2,9913%	11,0732%	20,5201%	16,0003%	22,1276%	20,7641%
Yıllıklandırılmış	-596,04%	-155,97%	134,72%	83,22%	32,27%	22,13%	51,56%
Karşılaş. Ölçütü	-1,05%	-1,54%	0,48%	8,54%	13,02%	11,35%	43,22%

## Varlık Dağılımı



## Getiri Grafiği



Kuruluş (İhraç Tarihi): 09.06.2023

## Fon Bilgileri

## BU FONUN NEDEN YATIRIM YAPILIR?

- ✓ Faiz hassasiyeti olan yatırımcılara yönelik BIST Katılım Tüm Endeksinin getiri potansiyelini, belirli sayıda hisselerle yoğunlaşarak sunar.
- ✓ Hisse senedi yoğun fon olduğu için bireylere %0 stopaj avantajı sağlar.

## YATIRIMCILARI KİMLERDİR?

- ✓ Faizsiz yatırım araçlarına yönelik tercihi olan,
- ✓ Hisse senetlerinin yüksek getiri avantajlarından yararlanmak isteyen,
- ✓ Yüksek risk algısı olan,
- ✓ Uzun vadeli yatırım perspektifine sahip nitelikli yatırımcılar.

**FONUN YATIRIM AMACI VE STRATEJİSİ:** Fon yatırımlarını faizsiz finans ilkelerine uygun varlıklara yapar. Fon, yüksek verim taşıdığına inandığı az sayıda hisseden oluşan çekirdek bir portföy taşıyarak yüksek getiri sunmayı hedefler.

**VARLIK DAĞILIMI:** Fon toplam değerinin en az %80'i BIST Katılım Tüm Endeksinde yer alan ve faizsiz/katılım finans ilkelerine uygunluğu onaylanmış şirketlerin paylarına yatırım yapmakta ve portföy yönetiminde katılım prensiplerine uygunluk esas alınmaktadır.

**TEFAS'TA İŞLEM DURUMU:** İşlem görmüyor.

**İŞLEM SAATİ:** Son talimat saati 15:00'dır. **Alım:** 15:00'e kadar verilen alım talimatı T+1 (ertesi gün) gün fiyatı ile T+1 (ertesi gün) gününde gerçekleşir. **Satım:** 15:00'e kadar verilen satış emirler T+1 (ertesi gün) günü fiyat ile T+2 gününde gerçekleşir.

**PERFORMANS ÜCRETİ:** %20 (6 aylık dönemlerde)

**EŞİK DEĞERİ:** %80 BIST Katılım 100 Getiri Endeksi + %20 BIST-KYD 1 Aylık Kar Payı TL Endeksi

**STOPAJ ORANI:** %0\*

**YÖNETİM ÜCRETİ:** %3 Yıllık

**ÖNERİLEN VADE:** Orta ve Uzun Vade

**RİSK DEĞERİ:** 7



\*Unvanında "Hisse Senedi Yoğun Fon (HSYF)" ifadesi geçen tüm fonlardan elde edilen gelirler için stopaj oranı % 0 (sıfır)'dir.

\*\* Risk değeri, fonun oynaklığına (volatilité) göre, 1 (en düşük risk) ile 7 (en yüksek risk) arasında değişen değerler almaktadır. Fonun risk değeri 7'dir.

Fon'a ait TEFAS sayfasına [buradan](#), KAP sayfasına [buradan](#) ulaşabilirsiniz.

Fon, ilgili tebliğin nitelikli yatırımcılara satışına ilişkin hükümleri çerçevesinde nitelikli yatırımcılara satılacak serbest fon statüsündedir



29.05.2025

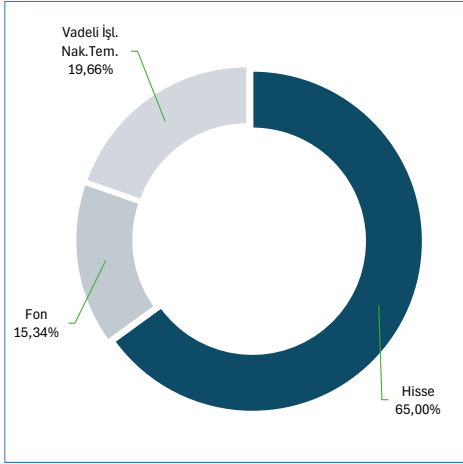
Belirli sayıda hisse senedine yoğunlaşan fonun yatırımcısı ol, yüksek getiri potansiyeli yakala.

Fiyat (TL)	6,871228
Büyüklük (TL)	126.820.226,44
Yatırımcı Sayısı	27

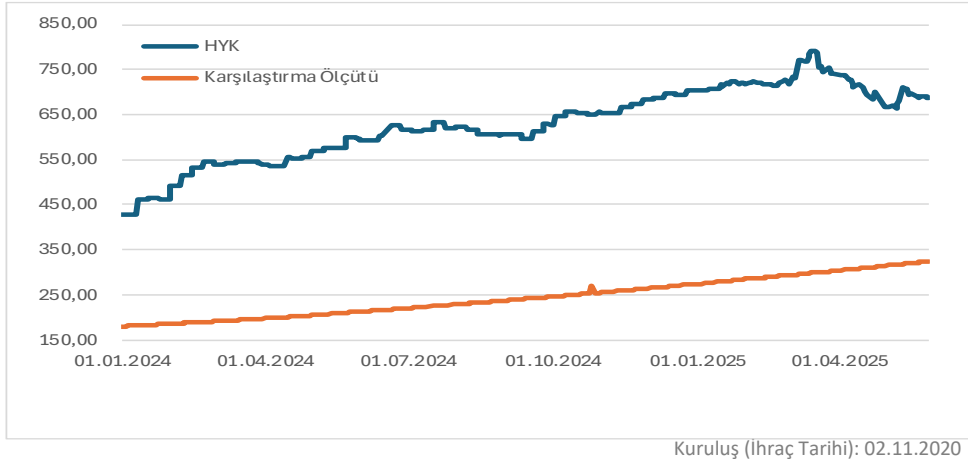
### Getiri Tablosu

	Günlük	Haftalık	Aylık	3 Aylık	6 Aylık	12 Aylık	YBB
Dönemsel	-0,1773%	-0,1984%	1,0828%	-5,0545%	0,4052%	14,3886%	-2,4390%
Yıllıklandırılmış	-64,70%	-10,35%	13,17%	-20,50%	0,82%	14,39%	-6,06%

### Varlık Dağılımı



### Getiri Grafiği



### Fon Bilgileri

#### BU FONA NEDEN YATIRIM YAPILIR?

- ✓ İstikrarlı mutlak getiri elde etme hedefi ile yönetilir,
- ✓ Uzun vadeye yayılacak getiri potansiyeli barındırır,
- ✓ Piyasa koşullarına göre portföy varlığını çeşitlendirir,
- ✓ Risk yönetimini ön planda tutar.

#### YATIRIMCILARI KİMLERDİR?

- ✓ Düşük volatilité ile istikrarlı getiri hedefi bulunan,
- ✓ Uzun vadeli yatırım görüşünde olan, nitelikli yatırımcılar.

**FONUN YATIRIM AMACI VE STRATEJİSİ:** Fonun amacı, düşük salınımlı ve istikrarlı mutlak getiri sağlamaktır. Bu amaca ulaşmak için, farklı piyasalarda, farklı yatırım araçları kullanarak çeşitlilik ve azaltılmış risk yaklaşımı strateji ile portföyünü oluşturur. Strateji, döngüsel ölçümler, yoğun matematiksel hesaplamalar ve öngörüler ile desteklenir. Uzun ve veya Kısa yönde pozisyonlar açarak her piyasa koşulundan yarar sağlar

**VARLIK DAĞILIMI:** Yatırım hedefi doğrultusunda, Fon'un sabit bir varlık dağılımı hedefi yoktur.

**TEFAS'TA İŞLEM DURUMU:** İşlem görmüyor.

**İŞLEM SAATİ:** Fon haftalık bir fondur. Değerleme günü, Çarşamba günüdür. Son talimat saati 17:00'dir. Alım: Salı günü 17:00'ye kadar verilen alım talimatı, Perşembe günü gerçekleşir. Satım: Pazartesi günü 17:00'ye kadar verilen satım talimatı, Perşembe günü gerçekleşir.

**PERFORMANS ÜCRETİ:** %20 (6 aylık dönemlerde)

**EŞİK DEĞERİ:** BIST-KYD 1 Aylık Göstere TL Mevduat Endeksi

**STOPAJ ORANI:** %15

**YÖNETİM ÜCRETİ:** %2 Yıllık

**ÖNERİLEN VADE:** Uzun Vade

**RİSK DEĞERİ:** 6



\*\* Risk değeri, fonun oynaklığına (volatilité) göre, 1 (en düşük risk) ile 7 (en yüksek risk) arasında değişen değerler almaktadır. Fonun risk değeri 7'dir.

Fon'a ait TEFAS sayfasına [buradan](#), KAP sayfasına [buradan](#) ulaşabilirsiniz.

Fon, ilgili tebliğin nitelikli yatırımcılara satışına ilişkin hükümleri çerçevesinde nitelikli yatırımcılara satılacak serbest fon statüsündedir

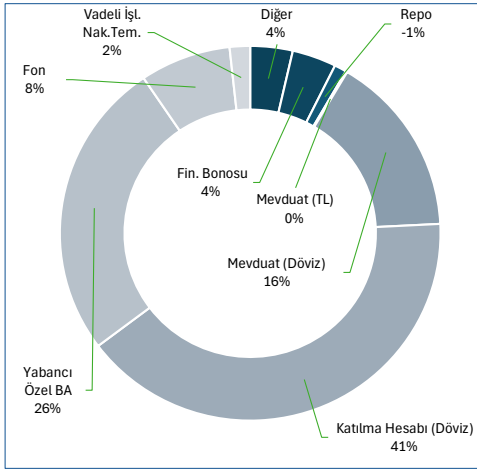
İstikrarlı dolar getirisine ortak ol...

Fiyat (USD)	1,184050
Büyükük (TL)	85.803.554,63
Yatırımcı Sayısı	181

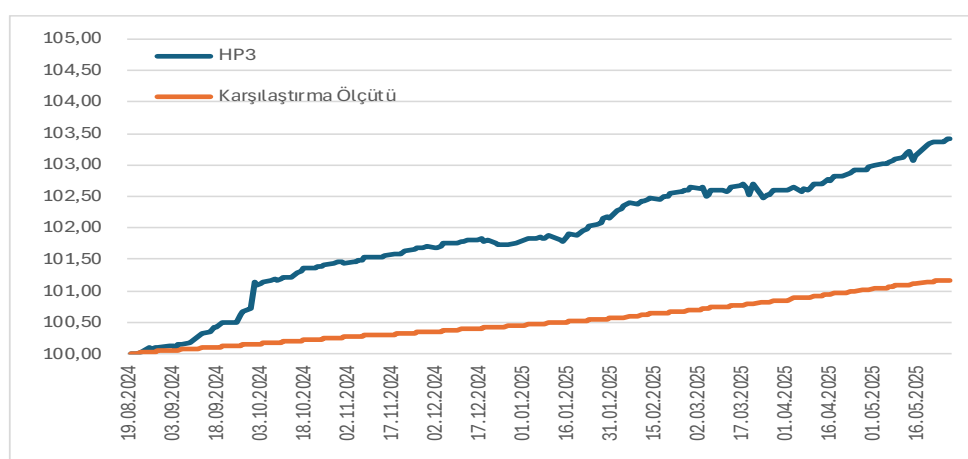
## Getiri Tablosu - \$

	Günlük	Haftalık	Aylık	3 Aylık	6 Aylık	12 Aylık	YBB
Dönemsel	0,0054%	0,0829%	0,4984%	0,8075%	1,7238%	6,4237%	1,6067%
Yıllıklandırılmış	1,95%	4,32%	6,06%	3,27%	3,48%	6,42%	3,99%
Mevduat Eşleniği	2,22%	4,90%	6,87%	3,71%	3,94%	7,28%	4,52%

## Varlık Dağılımı



## Getiri Grafiği - \$



## Fon Bilgileri

### BU FONUN NEDEN YATIRIM YAPILIR?

- ✓ Sadece Dolar getirisinden stopaj ödeyerek, TL değer kaybının yaratacağı vergi yükünden etkilenmeksizin, Dolar bazlı getir sunar.
- ✓ Hedef Portföy'ün uzman fon yöneticilerinin tecrübesiyle, risk-getiri dengesi gözetilerek likiditesi yüksek ve görece düşük risk ile yönetilir.
- ✓ Alım limiti olmadan, vade sonu beklemeden, kolay pay alım-satım süreci ile mevduat üstü getiri sağlamayı hedefler.
- ✓ Türev enstürmanlar kullanılarak faiz arbitraj fırsatlarını değerlendirir.

### YATIRIMCILARI KİMLERDİR?

- ✓ Dolar mevduat getirisinden memnun olmayan, faiz üzeri istikrarlı getiri için alternatif yatırım aracı arayan,
- ✓ Vade sonu beklemeden Dolar yatırımlarını değerlendirmek isteyen,
- ✓ Kısa-orta vadeli bakış açısına sahip olan,
- ✓ Risk algısı düşük nitelikli yatırımcılar.

**FONUN YATIRIM AMACI VE STRATEJİSİ:** Fon stratejisi, ağırlıklı olarak döviz cinsinden para ve sermaye piyasası araçlarına yatırım yaparak, döviz cinsinden getiri yaratmak üzerine kuruludur. Bu doğrultuda Fon, toplam değerinin en az %80'i devamlı olarak Hazine ve Maliye Bakanlığı tarafından döviz cinsinden ihraç edilen borçlanma araçları ve kira sertifikaları ile yerli ihraççıların döviz cinsinden ihraç edilen para ve sermaye piyasası araçlarına yatırım yapmaktadır. Fon işlemleri için hem Türk Lirası hem de Amerikan Doları para birimi ile talimat verilebilmektedir.

**TEFAS'TA İŞLEM DURUMU:** İşlem görüyor.

**STOPAJ ORANI:** %15

**ÖNERİLEN VADE:** Kısa-Orta Vade

**İŞLEM SAATİ:** Son talimat saati 13:30'dur. Alım: 13:30'a kadar verilen alım talimatı T+1 (ertesi gün) gün fiyatı ile T+1 (ertesi gün) gününde gerçekleşir. **Satım:** 13:30'a kadar verilen satış emirler T+1 (ertesi gün) günü fiyat ile T+3 gününde gerçekleşir.

**PERFORMANS ÜCRETİ:** Yoktur.

**YÖNETİM ÜCRETİ:** %0,75 Yıllık

**EŞİK DEĞERİ:** %100 BIST-KYD 1 Aylık Mevduat USD Endeksi

**RİSK DEĞERİ:** 3 (\$ Bazlı)



Fon'a ait TEFAS sayfasına [buradan](#), KAP sayfasına [buradan](#) ulaşabilirsiniz.

\*Fon, ilgili tebliğin nitelikli yatırımcılara satışına ilişkin hükümleri çerçevesinde nitelikli yatırımcılara satılacak serbest fon statüsündedir.



#### Hedef Portföy Yönetimi A.Ş

**Adres:** Barbaros Mah. İhlamur Blv. No:3, Daire  
217, Ataşehir/İstanbul

**Tel:** 0212 970 85 70

**E-posta:** pazarlama@hedefportfoy.com.tr  
[www.hedefportfoy.com.tr](http://www.hedefportfoy.com.tr)



**YASAL UYARI:** Yatırım fonlarının geçmiş dönemlere ilişkin getirileri, gelecek dönem getirileri için gösterge değildir.

Bu rapor, Hedef Portföy Yönetimi A.Ş.'nin yöneticisi olduğu yatırım fonları hakkında bilgilendirmek amacı ile hazırlanmıştır. Belli bir getirinin sağlanmasına yönelik olarak verilmemekte olup, belirli bir sermaye piyasası aracına yatırım yapılması niteliği taşımamaktadır, ayrıca alım/satıma ilişkin bir tavsiye olarak yorumlanmamalıdır. Hiçbir şekilde yönlendirici nitelikte olmayan bu içeriğin, müşterilerin ve diğer yatırımcıların alım/satım kararlarını destekleyebilecek yeterli bilgileri kapsamayabileceği dikkate alınmalıdır.

Bu raporda yer alan her türlü bilgi, veri, istatistiki şekil, grafik ve bilgiler, mevcut piyasa koşulları çerçevesinde Hedef Portföy Yönetimi A.Ş. tarafından objektif ve güvenilir olduğuna inanılan ve kamunun erişimine açık bilgi kaynaklarından ve/veya veri dağıtım şirketlerinden elde edilerek derlenmiştir. Bu doğrultuda, söz konusu verilerdeki hata, güncellemeler, gecikmeler veya eksikliklerden dolayı Hedef Portföy Yönetimi A.Ş.'nin ve çalışanlarının ve ortaklarının hiçbir sorumluluğu bulunmamaktadır. Burada yer alan fiyatlar, veriler ve bilgilerin tam ve doğru olduğu garanti edilemez; içerik, haber verilmeksizin değiştirilebilir.

Paylaşılan bilgiler mali durumunuz ile risk ve getiri tercihlerinize uygun olmayabilir. Sadece burada yer alan bilgilere dayanarak yatırım kararı verilmesi beklentilerinize uygun sonuçlar doğurmayabilir. Bu nedenle bu raporda yer alan bilgilerdeki hatalardan, eksikliklerden ya da bu bilgilere dayanılarak yapılan işlemlerden, yorum ve bilgilerin kullanılmasından doğacak her türlü maddi/manevi zararlardan ve her ne şekilde olursa olsun üçüncü kişilerin uğrayabileceği her türlü doğrudan ve/veya dolaylı zararlardan dolayı Hedef Portföy Yönetimi A.Ş. ile bağlı kuruluşları, çalışanları, yöneticileri ve ortakları sorumlu tutulamaz. Burada yer alan yatırım bilgi, yorum ve tavsiyeleri yatırım danışmanlığı kapsamında değildir.

**NOT:** Açıklanan dönemsel ve mevduat eşleniği getiriler, bireysel yatırımcılar için gösterge amaçlı olup, fon getirilerinin mevduat ürününün faiz ile karşılaştırılması için yapılan bir hesaplama değildir. Mevduat karşılığı yıllıklandırılmış getiriler  $[(\text{Fonun dönem getirisi} \times 365 / (\text{dönem gün sayısı}) \times ((100 - \text{Fon stopaj oranı}) / (100 - \text{TL Aylık mevduat stopaj oranı}))]$  formülü ile hesaplanmaktadır. Fonların ihraç tarihlerine izahnamelerinde yer verilmektedir. (\*Mevduat stopaj oranı tüm dönemler için %15 olarak alınmıştır.)